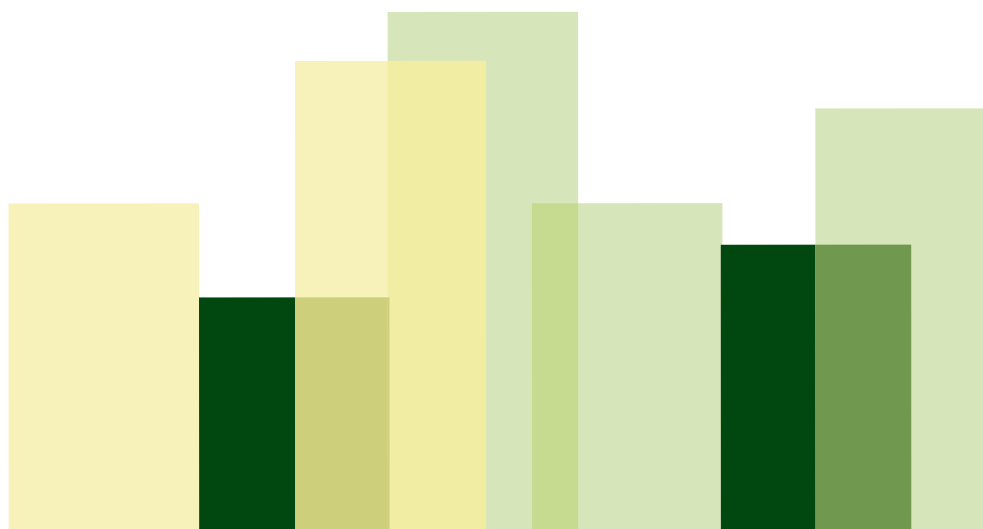


The background of the page is a decorative pattern of overlapping, semi-transparent rectangular blocks in various shades of green and yellow, creating a textured, abstract effect.

výroční zpráva/annual report
2012

OBSAH

Zpráva představenstva ke konsolidované účetní závěrce	4
Orgány společnosti	6
Zpráva dozorčí rady ke konsolidované účetní závěrce	7
Finanční část	
Zpráva auditora ke konsolidované účetní závěrce	10
Konsolidovaná rozvaha	12
Konsolidovaný výkaz zisku a ztráty	13
Konsolidovaný přehled o peněžních tocích	14
Příloha konsolidované účetní závěrky	15
Následné události po datu podpisu konsolidované účetní závěrky	53
Zpráva auditora k výroční zprávě	54



ZPRÁVA PŘEDSTAVENSTVA KE KONSOLIDOVANÉ ÚČETNÍ ZÁVĚRCE SPOLEČNOSTI AGROFERT HOLDING, A.S. ZA ROK 2012

Vážené dámy, vážení pánové,

dovolte mi představit Vám výsledky v pořadí již patnácté konsolidované účetní závěrky společnosti AGROFERT HOLDING, a.s. Konsolidovaná účetní závěrka plně odráží skutečnosti roku 2012 v konsolidačním celku sestávajícím z 209 společností, tj. z 192 společností ovládaných a řízených, jedné společnosti spoluovládané a z 16 společností pod podstatným vlivem (30 společností nebylo zařazeno z důvodu nevýznamnosti). S ohledem na vykázané výsledky skupiny je možné konstatovat, že i nadále si skupina udržuje významné postavení v jednotlivých segmentech svého podnikání.

Konsolidovaný výsledek hospodaření dosáhl 6 031 milionů Kč oproti loňským 8 677 milionům Kč, přičemž hodnota EBITDA poklesla na 12 356 milionů Kč z loňských 14 594 milionů Kč. Hospodářský výsledek před zdaněním činí 7 734 milionů Kč. Hlavním důvodem tohoto poklesu je zhoršení hospodaření společností chemického sektoru a dále horší hospodářské výsledky společností zabývajících se převážně obchodní činností. Naopak mírné zlepšení zaznamenal sektor zemědělství. Nově zařazené společnosti se na výsledku hospodaření podílejí pouze nevýznamnou měrou.

Konsolidované tržby za prodej zboží, výrobků a služeb byly vykázány ve výši 132,500 miliard Kč (v r. 2011: 117,607 miliard Kč). Nekonsolidované tržby skupiny dosáhly hodnoty 205,149 miliard Kč (v r. 2011: 176,254 miliard Kč). V porovnání s minulým rokem došlo ke zvýšení objemu konsolidovaných tržeb o 14,893 miliard Kč (12,66 %). To je způsobeno opětovným mírným nárůstem tržeb v chemickém sektoru a zejména pak zvýšením obrátu společností zabývajících se převážně obchodní činností. Zvýšenou výkonnost zaznamenala rovněž skupina společností působících v oblasti zemědělství a také společnosti zabývající se potravinářskou výrobou. Pozitivní dopad na celkový obrát má i zahrnutí celoročních tržeb společností dřevařského průmyslu, které byly nakoupeny v druhé polovině roku 2011. Přibližně jednou desetinou se na zvýšení tržeb Skupiny podílejí společnosti nově nakoupené

v průběhu roku 2012.

Bilanční suma (netto) vzrostla z původních 89 542 milionů Kč na 96 168 milionů Kč, což představuje nárůst přibližně o 7,4 %. K významnějším pohybům patří nárůst dlouhodobého hmotného majetku v hodnotě 1 706 milionů Kč (téměř z 60 % vlivem nově zařazených společností), nárůst stavu zásob na skladě v hodnotě 3 285 milionů Kč a nárůst krátkodobých pohledávek v hodnotě 610 milionů Kč. Investice (rozvojové, obnovovací či finanční) činily v roce 2012 celkem 7 780 milionů Kč. Na straně pasiv došlo k paralelnímu nárůstu krátkodobých závazků o částku 885 milionů Kč. Bankovní úvěry oproti minulému roku nepatrně vzrostly o 163 milionů Kč, a to z 22 996 milionů Kč na 23 159 milionů Kč, což je dáno začleněním nových podniků do skupiny (představujících přírůstek úvěrů ve výši 314 milionů Kč).

V důsledku pokračování restrukturalizace skupiny proběhlo v roce 2012 v rámci konsolidačního celku značné množství fúzí, převzetí jmění, navyšování základního kapitálu, ale i zakládání nových společností, a to vše s cílem vytvořit podmínky pro optimální nastavení hlavních aktivit jednotlivých společností, operativní řízení a zefektivnění rozhodovacích procesů.

K nejvýznamnějším akvizicím roku 2012 patří nákup skupiny podniků kolem společnosti AGROPODNIK DOMAŽLICE a. s. působících v zemědělském sektoru. Významnou zahraniční akvizicí je převzetí obchodních aktivit maďarské společnosti IKR Termelésfejlesztési és Kereskedelmi Zrt., rovněž působící v oblasti zemědělství, včetně přímého odkupu jejích dceřiných společností IKR Agro-Vár Kft., IKR Szolgáltatós és Szaktanácsadó Kft., Pécs-Reménypusztai Kft., Pécsváradi AGROVER Kft.

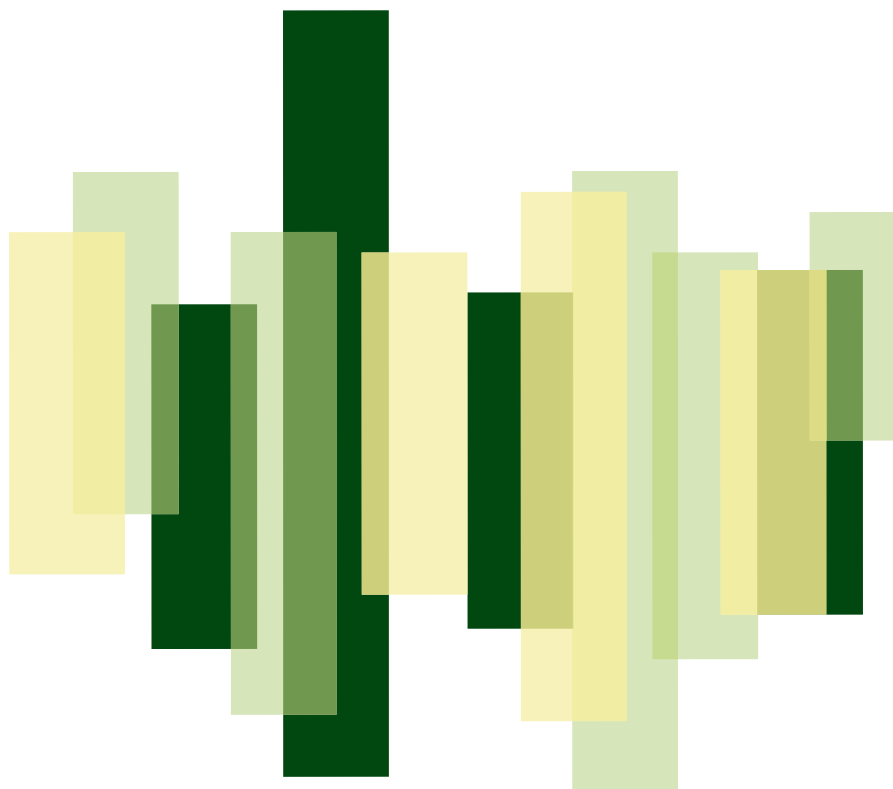
Kromě změn Skupiny AGROFERT HOLDING vyvolaných novými akvizicemi, došlo v roce 2012 v rámci restrukturalizace skupiny

naopak i k redukcí počtu společností, především v důsledku fúzí. V průběhu roku zanikly bez likvidace zejména tyto významné společnosti: Agroservis Tachov, a. s. (nástupnickými společnostmi jsou Agrona, a. s. a Primagra, a.s.), TECHAGRA a.s. (nástupnickou společností je Agropodnik a. s. Trnava), MULTI Pékség Betéti Társaság (nástupnickou společností je Ceres Sütőipari Zártkörűen Működő Részvénytársaság), ISTROCHEM PLASTY, s.r.o. (nástupnickou společností je Istrochem Reality, a.s.), AGF Wood, a.s. a Wotan Forest Service, a.s. (nástupnickou společností je Wotan Forest, a.s.), CHOVANEČEK, a.s. a Z.O.P. a.s. (nástupnickou společností je ZEDNÍČEK a.s.). Ve výčtu jsou vyjmenovány pouze nejvýznamnější společnosti z celkového počtu 16 zaniklých společností.

V budoucnosti se i nadále bude skupina zaměřovat hlavně na restrukturalizaci zemědělských a potravinářských firem a dále na personální zázemí skupiny s cílem vytvořit dostatečné personální rezervy na jednotlivé manažerské pozice.

V Praze dne 21. května 2013

Ing. Andrej Babiš
předseda představenstva
AGROFERT HOLDING, a.s.



ORGÁNY SPOLEČNOSTI AGROFERT HOLDING, A.S.

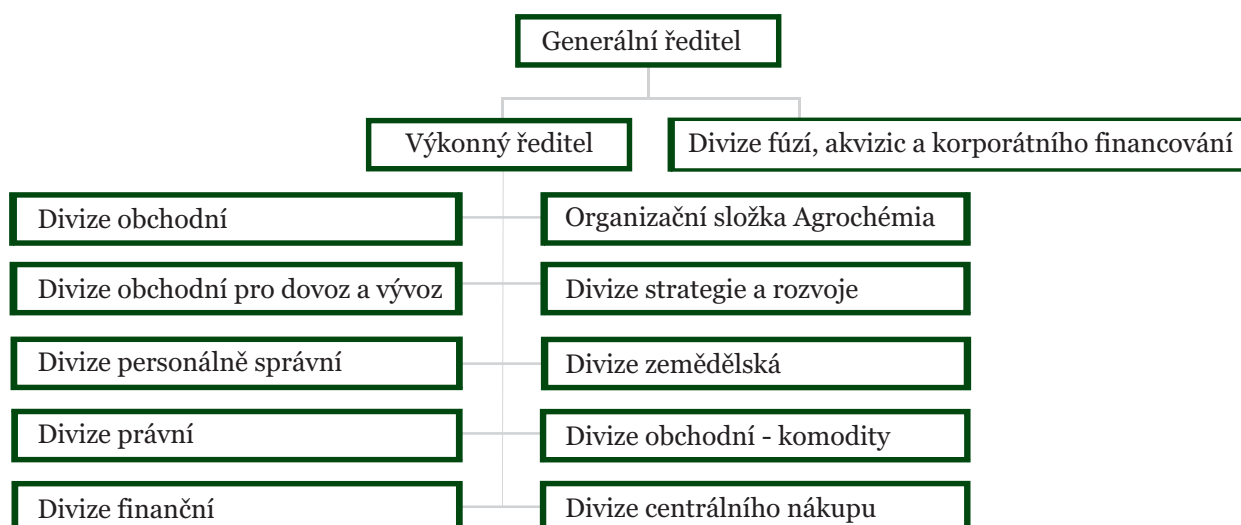
PŘEDSTAVENSTVO

Ing. Andrej Babiš	předseda
Ing. Zbyněk Průša	místopředseda
Ing. Petr Cingr	místopředseda
Ing. Jiří Haspeklo	člen
Ing. Jaroslav Faltýnek	člen
Ing. Jaroslav Kurčík	člen
Ing. Josef Mráz	člen
Mgr. Libor Němeček	člen
Ing. Petra Procházková	členka (jmenována 30. ledna 2013)
PhDr. Simona Sokolová	členka (jmenována 30. ledna 2013)

DOZORČÍ RADA

JUDr. Libor Široký	předseda (jmenován 30. ledna 2013)
Ing. Karel Vabroušek	místopředseda (jmenován 30. ledna 2013)
Ing. Blanka Rybová	členka

ORGANIZAČNÍ SCHÉMA SPOLEČNOSTI AGROFERT HOLDING, A.S.



ZPRÁVA DOZORČÍ RADY AGROFERT HOLDING, A.S. KE KONSOLIDOVANÉ ÚČETNÍ ZÁVĚRCE ZA ÚČETNÍ OBDOBÍ 2012

Vážené dámy, vážení pánové,

Rok 2012 byl ve znamení dalších strukturálních změn konsolidovaného celku. Celek se dále na jedné straně rozšiřoval o nové ekonomicky činné subjekty a na straně druhé se zužoval spojováním logicky spojitelných subjektů tak, aby je bylo snadnější řídit a dosáhnout synergických efektů ze spojení. V rámci konsolidovaného celku se realizovala opatření směřující k ochraně majetku a to jak preventivní povahy organizačního charakteru, tak právního charakteru. Velká pozornost byla v celém koncernu věnována procesu compliance.

Účetní závěrky všech společností zahrnutých do konsolidace byly sestaveny k 31. prosinci 2012 s výjimkou společnosti pod podstatným vlivem CS CABOT, spol. s r.o., jejíž účetní závěrka byla sestavena k 30. září 2012.

Dozorčí rada v souladu se zákonem provedla přezkoumání konsolidované účetní závěrky AGROFERT HOLDING, a.s. za rok 2012.

Konsolidovaná účetní závěrka odráží hospodářský rok konsolidovaného celku.

Je dokladem schopnosti koncernu omezovat negativní vlivy ekonomické nestability.

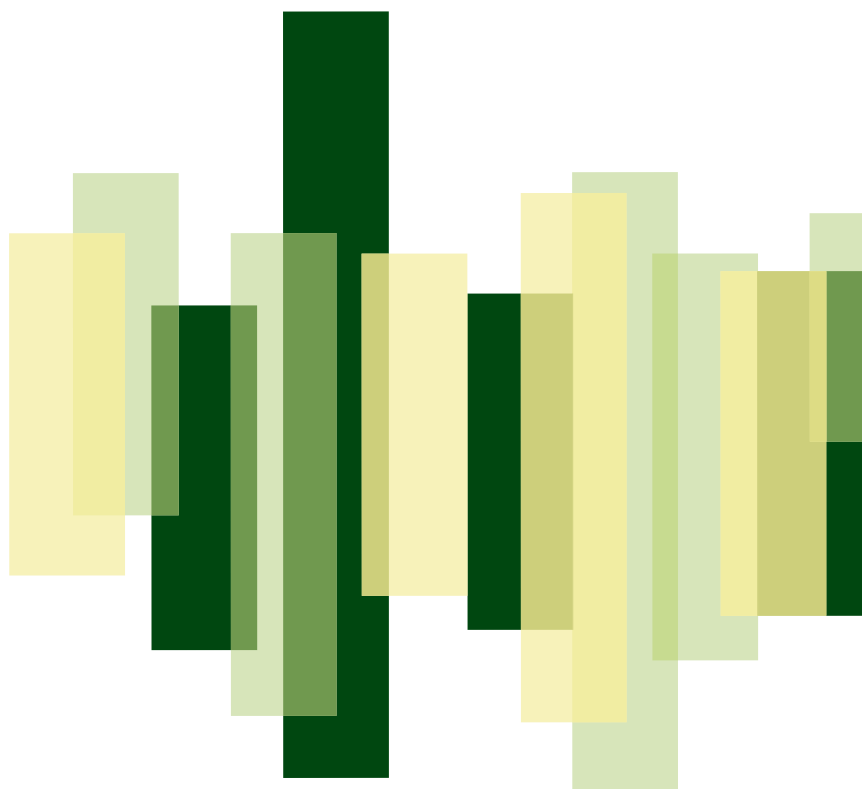
Dozorčí rada má za to, že při určení konsolidovaného celku bylo postupováno podle schválené metodiky, a že konsolidovaná účetní závěrka věrně, poctivě a v celku detailně zobrazuje stav konsolidovaného celku.


Dozorčí rada doporučuje jedinému akcionáři, rozhodujícímu v působnosti valné hromady společnosti konsolidovanou účetní závěrku za účetní období 2012 **schválit**.

V Praze dne 6. května 2013



JUDr. Libor Široký
Předseda dozorčí rady
AGROFERT HOLDING, a.s.







FINAČNÍ ČÁST

ZPRÁVA NEZÁVISLÉHO AUDITORA
A KONSOLIDOVANÁ ÚČETNÍ ZÁVĚRKA

31. PROSINCE 2012



Zpráva nezávislého auditora

akcionáři společnosti AGROFERT HOLDING, a.s.

Ověřili jsme přiloženou konsolidovanou účetní závěrku společnosti AGROFERT HOLDING, a.s., identifikační číslo 261 85 610, se sídlem Pyšelská 2327/2, Praha (dále „Společnost“) a jejích dceřiných společností (dále „Skupina“), tj. konsolidovanou rozvahu k 31. prosinci 2012, konsolidovaný výkaz zisku a ztráty a konsolidovaný přehled o peněžních tocích za rok 2012 a přílohu, včetně popisu podstatných účetních pravidel (dále „konsolidovaná účetní závěrka“).

Odpovědnost statutárního orgánu Společnosti za konsolidovanou účetní závěrku

Statutární orgán Společnosti odpovídá za sestavení konsolidované účetní závěrky podávající věrný a poctivý obraz v souladu s českými účetními předpisy a za takové vnitřní kontroly, které považuje za nezbytné pro sestavení konsolidované účetní závěrky tak, aby neobsahovala významné nesprávnosti způsobené podvodem nebo chybou.

Úloha auditora

Naší úlohou je vydat na základě provedeného auditu výrok k této konsolidované účetní závěrce. Audit jsme provedli v souladu se zákonem o auditorech platným v České republice, Mezinárodními standardy auditu a souvisejícími aplikačními doložkami Komory auditorů České republiky. V souladu s těmito předpisy jsme povinni dodržovat etické požadavky a naplánovat a provést audit tak, abychom získali přiměřenou jistotu, že konsolidovaná účetní závěrka neobsahuje významné nesprávnosti.

Audit zahrnuje provedení auditorských postupů, jejichž cílem je získat důkazní informace o částkách a informacích uvedených v konsolidované účetní závěrce. Výběr auditorských postupů závisí na úsudku auditora, včetně posouzení rizika významné nesprávnosti údajů uvedených v konsolidované účetní závěrce způsobené podvodem nebo chybou. Při posuzování těchto rizik auditor zohledňuje vnitřní kontroly Skupiny relevantní pro sestavení účetní závěrky podávající věrný a poctivý obraz. Cílem tohoto posouzení je navrhnout vhodné auditorské postupy, nikoli vyjádřit se k účinnosti vnitřních kontrol Skupiny. Audit též zahrnuje posouzení vhodnosti použitých účetních pravidel, přiměřenosti účetních odhadů provedených vedením i posouzení celkové prezentace konsolidované účetní závěrky.

Jsme přesvědčeni, že získané důkazní informace poskytují dostatečný a vhodný základ pro vyjádření našeho výroku.

Výrok

Podle našeho názoru konsolidovaná účetní závěrka podává věrný a poctivý obraz finanční pozice Skupiny k 31. prosinci 2012, jejího hospodaření a peněžních toků za rok 2012 v souladu s českými účetními předpisy.

30. dubna 2013

PricewaterhouseCoopers Audit s.r.o.

zastoupená partnerkou

Ing. Věra Výtvarová
statutární auditorka, oprávnění č. 1930

*PricewaterhouseCoopers Audit, s.r.o., Hvězdova 1734/2c, 140 00 Praha 4, Česká republika
T: +420 251 151 111, F: +420 252 156 111, www.pwc.com/cz*

PricewaterhouseCoopers Audit, s.r.o., se sídlem Hvězdova 1734/2c, 140 00 Praha 4, IČ: 40765521, zapsaná v obchodním rejstříku vedeném Městským soudem v Praze, oddíl C, vložka 3637 a v seznamu auditorských společností u Komory auditorů České republiky pod oprávněním číslo 021.

KONSOLIDOVANÁ ROZVAHA

k 31. prosinci 2012 (tis. Kč)

	31. prosince 2012	31. prosince 2011
AKTIVA	96 168 048	89 541 622
B. Dlouhodobý majetek	45 837 583	43 808 497
B.I. Dlouhodobý nehmotný majetek	787 561	377 991
B.II. Dlouhodobý hmotný majetek	43 412 144	41 706 546
B.III. Dlouhodobý finanční majetek	644 949	656 155
B.IV. Kladný konsolidační rozdíl	2 673 228	3 770 181
B.V. Záporný konsolidační rozdíl	- 2 557 103	- 3 600 543
B.VI. Cenné papíry a podíly v ekvivalenci	876 804	898 167
C. Oběžná aktiva	50 102 629	45 484 167
C.I. Zásoby	26 122 964	22 837 856
C.II. Dlouhodobé pohledávky	1 209 105	1 023 740
C.III. Krátkodobé pohledávky	18 010 759	17 400 501
C.IV. Krátkodobý finanční majetek	4 759 801	4 222 070
D.I. Časové rozlišení	227 836	248 958
PASIVA	96 168 048	89 541 622
A. Vlastní kapitál	52 380 927	46 691 210
A.I. Základní kapitál	628 000	628 000
A.II. Kapitálové fondy	598 421	917 671
A.III. Rezervní fondy a ostatní fondy ze zisku	710 808	566 632
A.IV. Konsolidovaný výsledek hospodaření minulých let	42 161 567	33 970 808
A.V. Konsolidovaný výsledek hospodaření za účetní období	6 031 167	8 676 717
A.V.1. Konsolidovaný výsledek hospodaření za účetní období bez menšinových podílů	5 793 435	8 434 965
A.V.2. Podíl na výsledku hospodaření v ekvivalenci	237 732	241 752
A.VI. Konsolidační rezervní fond	2 250 964	1 931 382
B. Cizí zdroje	42 908 808	41 719 690
B.I. Rezervy	2 270 015	2 209 380
B.II. Dlouhodobé závazky	1 699 193	1 618 877
B.III. Krátkodobé závazky	15 780 680	14 895 480
B.IV. Bankovní úvěry a výpomoci	23 158 920	22 995 953
C.I. Časové rozlišení	522 139	675 272
D. Menšinový vlastní kapitál	356 174	455 450
D.I. Menšinový základní kapitál	188 622	286 659
D.II. Menšinové kapitálové fondy	50 787	8 778
D.III. Menšinové fondy ze zisku včetně nerozděleného zisku a neuhrazené ztráty minulých let	67 675	115 287
D.IV. Menšinový výsledek hospodaření běžného účetního období	49 090	44 726

KONSOLIDOVANÝ VÝKAZ ZISKU A ZTRÁTY

za rok končící 31. prosince 2012 (tis. Kč)

	2012	2011
I. Tržby za prodej zboží	34 515 823	30 441 363
A. Náklady vynaložené na prodané zboží	28 357 209	24 779 143
+ Obchodní marže	6 158 614	5 662 220
II. Výkony	97 984 098	87 165 451
B. Výkonová spotřeba	79 003 183	67 120 746
+ Přidaná hodnota	25 139 529	25 706 925
C. Osobní náklady	12 731 033	11 122 075
D. Daně a poplatky	421 517	379 534
E. Odpisy dlouhodobého nehmotného a hmotného majetku	4 540 860	4 268 364
Zúčtování záporného konsolidačního rozdílu	1 425 679	2 034 908
Zúčtování kladného konsolidačního rozdílu	1 149 224	1 204 368
III. Tržby z prodeje dlouhodobého majetku a materiálu	1 024 208	976 786
F. Zůstatková cena prodaného dlouhodobého majetku a materiálu	523 543	744 173
G. Zvýšení (+)/snížení (-) rezerv a opravných položek v provozní oblasti	504 053	282 126
IV. Ostatní provozní výnosy	3 227 140	3 293 066
H. Ostatní provozní náklady	2 843 020	2 976 158
* Konsolidovaný provozní výsledek hospodaření	8 103 306	11 034 887
VI. Tržby z prodeje cenných papírů a podílů	69 779	68 094
J. Prodané cenné papíry a podíly	234 249	96 364
VII. Výnosy z dlouhodobého finančního majetku	7 821	1 175
VIII. Výnosy z krátkodobého finančního majetku	369	2 884
K. Náklady z finančního majetku	25	0
IX. Výnosy z přecenění cenných papírů a derivátů	106 246	57 446
L. Náklady z přecenění cenných papírů a derivátů	134 138	51 760
M. Zvýšení (+)/snížení (-) rezerv a opravných položek ve finanční oblasti	75 317	- 42 741
X. Výnosové úroky	117 531	117 565
N. Nákladové úroky	475 088	596 825
XI. Ostatní finanční výnosy	1 484 999	1 091 078
O. Ostatní finanční náklady	1 425 777	1 190 573
* Konsolidovaný finanční výsledek hospodaření	- 557 849	- 554 539
Q. Daň z příjmů za běžnou činnost	1 702 932	2 000 657
Q.1. - splatná	1 783 589	2 049 912
Q.2. - odložená	- 80 657	- 49 255
** Konsolidovaný výsledek hospodaření za běžnou činnost	5 842 525	8 479 691
*** Konsolidovaný výsledek hospodaření za účetní období bez podílu ekvivalence	5 842 525	8 479 691
z toho: Konsolidovaný výsledek hospodaření za účetní období bez menšinových podílů	5 793 435	8 434 965
Menšinový výsledek hospodaření běžného účetního období	49 090	44 726
Podíl na výsledku hospodaření v ekvivalenci	237 732	241 752
*** Konsolidovaný výsledek hospodaření za účetní období	6 031 167	8 676 717

KONSOLIDOVANÝ PŘEHLED O PENĚŽNÍCH TOCÍCH
za rok končící 31. prosince 2012 (tis. Kč)

	2012	2011
PENĚŽNÍ TOKY Z PROVOZNÍ ČINNOSTI		
Konsolidovaný zisk z běžné činnosti před zdaněním	7 783 189	10 722 100
A.1. Úpravy o nepeněžní operace:		
A.1.1. Odpisy dlouhodobého majetku	4 540 860	4 268 364
A.1.2. Zúčtování konsolidačních rozdílů	- 276 455	- 830 540
A.1.3. Změna stavu opravných položek a rezerv	579 370	239 385
A.1.4. Zisk (-)/ztráta (+) z prodeje dlouhodobého majetku	- 29 866	10 884
A.1.5. Podíl na výsledku hospodaření v ekvivalenci	- 237 732	- 241 752
A.1.6. Vyúčtované nákladové a výnosové úroky	357 557	479 260
A.* Čistý peněžní tok z provozní činnosti před zdaněním, změnami pracovního kapitálu a mimořádnými položkami	12 716 923	14 647 701
A.2. Změny stavu nepeněžních složek pracovního kapitálu:		
A.2.1. Změna stavu pohledávek a přechodných účtů aktiv	- 67 628	- 678 877
A.2.2. Změna stavu krátkodobých závazků a přechodných účtů pasiv	- 55 973	- 1 823 868
A.2.3. Změna stavu zásob	- 3 154 225	- 5 825 755
A.** Čistý peněžní tok z provozní činnosti před zdaněním a mimořádnými položkami	9 439 097	6 319 201
A.3. Výdaje z plateb úroků bez kapitalizovaných úroků	- 475 088	- 596 825
A.4. Přijaté úroky	117 531	117 565
A.5. Zaplacená daň z příjmů za běžnou činnost	- 2 067 594	- 1 329 814
A.6. Dividendy z cenných papírů v ekvivalenci	233 763	165 268
A.*** Čistý peněžní tok z provozní činnosti	7 247 709	4 675 395
PENĚŽNÍ TOKY Z INVESTIČNÍ ČINNOSTI		
B.1. Příjmy / výdaje z pořízení nových ovládaných a řízených společností	- 513 596	- 2 612 483
B.2. Výdaje spojené s nabytím dlouhodobého majetku	- 6 448 189	- 4 829 455
B.3. Příjmy z prodeje dlouhodobého majetku	565 104	513 248
B.*** Čistý peněžní tok z investiční činnosti	- 6 396 681	- 6 928 690
PENĚŽNÍ TOKY Z FINANČNÍ ČINNOSTI		
C.1. Změna stavu dlouhodobých, popř. krátkodobých závazků	- 251 093	2 130 249
C.2. Dopady změn vlastního kapitálu na peněžní prostředky:		
C.2.1. Vyplacení podílu na vlastním kapitálu a výplata tantiém	- 36 596	- 7 394
C.2.2. Přímé platby na vrub fondů	- 25 608	- 23 050
C.*** Čisté peněžní toky z finanční činnosti	- 313 297	2 099 805
Čisté zvýšení / snížení peněžních prostředků a peněžních ekvivalentů	537 731	- 153 490
Stav peněžních prostředků a peněžních ekvivalentů na počátku roku	4 222 070	4 375 560
Stav peněžních prostředků a peněžních ekvivalentů na konci roku	4 759 801	4 222 070

1. Rozsah konsolidace

Skupina společností je tvořena řídicí společností AGROFERT HOLDING, a.s., společnostmi ovládanými, řízenými, společnostmi pod podstatným vlivem a společnostmi spoluovládanými („konsolidační celek“ nebo „skupina“). Definice těchto společností je uvedena níže.

1.1. Společnosti ovládané, řízené

Společností ovládanou, řízenou se pro účely konsolidace rozumí společnost, v níž řídicí společnost vykonává rozhodující vliv prostřednictvím:

- přímého nebo nepřímého uplatňování více než 50 % hlasovacích práv ovládané, řízené společnosti nebo
- prokazatelného ovládnutí operativních a strategických politik a přitom řídicí společnost je současně v dané společnosti akcionářem nebo společníkem.

Tyto společnosti jsou konsolidovány metodou plné konsolidace.

1.2. Společnosti pod podstatným vlivem

Společností pod podstatným vlivem se pro účely konsolidace rozumí společnost, v níž řídicí společnost vykonává podstatný vliv, tzn. že vlastní přímo nebo nepřímo nejméně 20 % a nejvýše 50 % uplatňovaných hlasovacích práv v této společnosti, nebo pokud na základě jiných skutečností vyplývá významná účast na ovládnutí finančních a provozních politik společnosti pod podstatným vlivem, která však není vlivem rozhodujícím nebo společným.

Tyto společnosti jsou konsolidovány ekvivalenční metodou.

1.3. Společnosti spoluovládané

Společností spoluovládanou se rozumí společnost, ve které řídicí společnost vykonává přímo nebo nepřímo společný vliv. Společným vlivem řídicí společnosti ve společném podniku se rozumí, že společný podnik je ovládnut společně s jednou nebo více společnostmi, které nejsou zahrnuty do konsolidace a nejedná se o rozhodující nebo podstatný vliv. Toto společné ovládnutí musí být zakotveno v dohodě mezi spoluovládajícími společnostmi.

Tyto společnosti jsou konsolidovány poměrnou metodou.

1.4. Konsolidace zahraničních společností řízených, ovládaných, pod podstatným vlivem a spoluovládaných

Rozvahy a výkazy zisku a ztráty a veškeré účetní informace týkající se zahraničních společností zahrnutých do konsolidace byly přepočteny kurzem České národní banky k datu účetní závěrky.

1.5. Vymezení konsolidačního celku

Řídicí společnost:

AGROFERT HOLDING, a.s. (dále též „Společnost“)

Společnost byla zapsána do obchodního rejstříku dne 1. července 2000. Sídlo Společnosti je Pyšelská 2327/2, 149 00 Praha 4. Identifikační číslo Společnosti je 26185610.

1. Rozsah konsolidace (pokračování)

1.5. Vymezení konsolidačního celku (pokračování)

Společnosti ovládané, řízené:

Poř. číslo	Ovládané a řízené společnosti 2012	IČ	Sídlo firmy	Přep. podíl na ZK v %	Bezprostřední vlastník
1	1. Hradecká zemědělská a.s.	63479401	Hradec nad Moravicí, Žižkova 511, PSČ 74741	100,00	NAVOS, a.s.
2	AFEED CZ, a.s.	28167813	Hustopeče, Nádražní 563/60, PSČ 693 01	100,00	AGROFERT HOLDING, a.s.
3	AFEED, a.s.	36754790	Nobelova 34, Bratislava 831 02	100,00	AGROFERT HOLDING, a.s.
4	AGF Food Logistics, a.s.	24151114	Kostelec 60, PSČ 588 61	100,00	AGROFERT HOLDING, a.s.
5	AGF Logistics, s.r.o.	64361594	Havlíčkův Brod, Havířská 1059, PSČ 58001	100,00	AGROFERT HOLDING, a.s.
6	AGF Media, a.s.	24192376	Praha 4, Chodov, Pyšelská 2327/2, PSČ 149 00	100,00	AGROFERT HOLDING, a.s.
7	AGRI CS a.s.	26243334	Hustopeče, Hybešova 14, PSČ 693 01	100,00	AGROTEC a.s.
8	AGRI CS Slovakia s.r.o.	31421105	Zlatomoravecká cesta 504, Nitra 949 01	100,00	AGRI CS a.s.
9	AGRO – VÁH, s.r.o.	36539031	Žiharecká 802, Tešedíkovo 925 82	100,00	Agropodnik a. s. Trnava
10	Agro Bžany s.r.o.	27588033	Teplice, Pražská 3227/121, PSČ 415 01	100,00	AgroZZN, a.s.
11	AGRO Hrádek, družstvo	25573756	Jevišovice 102, PSČ 671 53	99,99	AGRO Jevišovice, a.s., CITONICE AGRO, a.s.
12	AGRO Jevišovice, a.s.	49455958	Jevišovice 102, PSČ 671 53	99,99	NAVOS, a.s.
13	AGRO Kostice, s.r.o.	46346937	Jevišovice 102, PSČ 671 53	100,00	NAVOS, a.s.
14	AGRO Plchov spol. s r.o.	25107909	Plchov 75, PSČ 273 75	80,00	AgroZZN, a.s.
15	AGRO Rozsochy, a.s.	63468026	Rozsochy 165, PSČ 59257	78,69	Cerea, a.s.
16	AGRO Vnorovy, a.s.	64508056	Vnorovy 303, okres Hodonín, PSČ 69661	100,00	NAVOS, a.s.
17	AGROFERT Deutschland GmbH		Drebritzer Weg 41, 01877 Bischofswerda, Germany	100,00	AGROFERT HOLDING, a.s.
18	AGROFERT NORDEN A/S		Teglporten 2, 2. sal, Postbox 343, DK-3460 Birkerød, Danmark	50,00	AGROFERT HOLDING, a.s.
19	AGROFERT Polska Sp. z o.o.		Ul. Bobrecka 27, 43-400 Cieszyn	100,00	NAVOS, a.s.
20	AGROFORS, s.r.o.	34120921	604, Dolné Obdokovce 951 02	99,08	ACHP Levice a.s.
21	Agrohelf a.s.	63477742	Ratíškovice č.p. 1271, PSČ 696 02	100,00	Recht, s.r.o.
22	AGROMASS, a.s.	24716677	Praha 4, Pyšelská 2327/2, PSČ 14900	80,00	AGROFERT HOLDING, a.s.
23	Agrona, a. s.	45359237	Nebanice 30, PSČ 35002	100,00	AGROFERT HOLDING, a.s., Primagra, a.s.
24	AGRO-OIL, s.r.o.	29361877	Kroměříž, Čelakovského 1858/27, PSČ 767 01	100,00	NAVOS, a.s.
25	Agropodnik a. s. Trnava	31420494	Chovateľská 2, Trnava 917 01	100,00	AGROFERT HOLDING, a.s.
26	AGROPODNIK DOMAŽLICE a. s.	45350272	Domažlice, Masarykova 523, PSČ 344 01	92,89	Primagra, a.s.
27	AGROPODNIK Hodonín a.s.	46971963	Vacenovická 1271, 696 02 Ratíškovice	100,00	Agrohelf a.s.
28	AGROPRIM - zemědělská výroba, s.r.o.	25649213	Netvořice 300, PSČ 257 44	99,97	Primagra, a.s.

1. Rozsah konsolidace (pokračování)

1.5. Vymezení konsolidačního celku (pokračování)

Společnosti ovládané, řízené (pokračování):

Poř. číslo	Ovládané a řízené společnosti 2012	IČ	Sídlo firmy	Přep. podíl na ZK v %	Bezprostřední vlastník
29	AGROTEC a.s.	00544957	Hustopeče, Brněnská 74, PSČ 69301	100,00	AGROFERT HOLDING, a.s.
30	AGROTEC servis s.r.o.	46966757	Hustopeče, Hybešova 14, PSČ 69301	100,00	AGROTEC a.s.
31	AGROTECHNIC MORAVIA a.s.	27839834	Olomouc - Hodolany, Lipenská 1120/47, PSČ 772 11	100,00	NAVOS, a.s.
32	AGRO-TEX a.s.	49196260	Bor 644, PSČ 348 02	83,49	Primagra, a.s.
33	AgroZES, spol. s r.o.	27588017	Kněžves 391, PSČ 270 01	100,00	AgroZZN, a.s.
34	AgroZZN, a.s.	45148082	Rakovník, V Lubnici 2333, PSČ 269 26	100,00	AGROFERT HOLDING, a.s.
35	AGS AGRO České Budějovice a.s.	48244376	Trhové Sviny, Třebízského 1217, PSČ 374 01	99,00	ZZN Pelhřimov a. s.
36	ACHP Levice a.s.	00005819	Podhradie 31, Levice 934 01	99,08	AGROFERT HOLDING, a.s.
37	ALFA Plywood, a.s.	64829294	Solnice, Kvasinská čp. 297, PSČ 517 01	100,00	Wotan Forest, a.s.
38	ALIMEX NEZVĚSTICE a.s.	25196049	Nezvěstice 9, okres Plzeň-město, PSČ 332 04	90,87	AGROFERT HOLDING, a.s., Primagra, a.s., RESPO, spol. s r.o.
39	Animalco a.s.	00536458	Praha 6, Na Kocínce 1, PSČ 160 00	70,00	AGROFERT HOLDING, a.s.
40	ANIMO Žatec, a.s.	00044628	Lišany čp. 33, p. Louny 1, PSČ 440 01	100,00	AGROFERT HOLDING, a.s.
41	ARBO, spol. s r.o.	40522172	Klatovy, Hřbitovní 757, PSČ 339 01	100,00	Primagra, a.s.
42	BELAR a.s.	31411797	Nová Osada 22, Dunajská Streda 929 31	99,99	AGROFERT HOLDING, a.s.
43	BERG a.s.	31403301	Mariánska 11, Bratislava	100,00	Istrochem Reality, a.s.
44	BIOSADY s.r.o.	27588351	Velké Němčice, Jízdárenská 493, PSČ 691 63	100,00	Agrohelf a.s.
45	Blata obiloviny s.r.o.	27588327	Opolany 171, PSČ 289 07	100,00	ZZN Polabí, a.s.
46	Blata olejnin s.r.o.	27588483	Opolany 171, PSČ 289 07	100,00	ZZN Polabí, a.s.
47	BMC, spol. s r.o.	31445942	Zlatomoravecká cesta, Nitra 949 01	100,00	AGROTEC, a.s.
48	BOJA ZN a.s.	25308068	Jevišovice 102, okres Znojmo, PSČ 671 53	100,00	NAVOS, a.s.
49	BROJLER TRADE s.r.o.	27777421	Velké Albrechtice 179, PSČ 742 91	90,00	Vodňanské kuře, s.r.o.
50	Centrální laboratoř, s.r.o.	28137043	Čekanice 207, PSČ 390 02	100,00	AFEED CZ, a.s.
51	Centrum organické chemie s.r.o.	28778758	Rybitví 296, PSČ 533 54	100,00	Výzkumný ústav organických syntéz a.s.
52	Cerea, a.s.	46504940	Pardubice, Dělnická 384, PSČ 531 25	100,00	AGROFERT HOLDING, a.s.
53	Ceres Sütőipari Zártkörűen Működő Részvénytársaság		9027 Győr, Reptéri út 1., Hungary	100,00	PENAM, a.s.
54	CITONICE AGRO, a.s.	25308866	Jevišovice 102, PSČ 671 53	100,00	NAVOS, a.s.
55	Devecseri Agrokémiai Kereskedelmi és Szolgáltató Korlátolt Felelősségű Társaság		8460 Devecser, Vasut u. 37, Hungary	100,00	AGROFERT HOLDING, a.s.

1. Rozsah konsolidace (pokračování)

1.5. Vymezení konsolidačního celku (pokračování)

Společnosti ovládané, řízené (pokračování):

Poř. číslo	Ovládané a řízené společnosti 2012	IČ	Sídlo firmy	Přep. podíl na ZK v %	Bezprostřední vlastník
56	DEZA POLSKA Sp. z o.o.		Ul. Stanisława Moniuszki 20, 71-430 Szczecin, Poland	100,00	DEZA, a.s.
57	DEZA, a.s.	00011835	Valašské Meziříčí, Masarykova č.p. 753, PSČ 757 28	100,00	AGROFERT HOLDING, a.s.
58	DM Morava, s.r.o.	27703924	Ratíškovice, Vacenovická 1271, PSČ 696 02	100,00	AGROPODNIK Hodonín a.s.
59	DOLINA spol.s.r.o.	31441971	Bačala 314, Veľká Dolina 951 15	100,00	Agropodnik a. s. Trnava
60	DOUBRAVA a. s.	48173045	Podlažice 136, PSČ 538 51	100,00	Cerea, a.s.
61	Doubravická, a.s.	25312707	Doubravice nad Svitavou, Hybešova 228, okres Blansko, PSČ 679 11	100,00	NAVOS, a.s.
62	Duslo, a.s.	35826487	Administratívna budova, ev. č. 1236, Šaľa 927 03	100,00	AGROFERT HOLDING, a.s.
63	DZV NOVA , a.s.	47048522	Bystřice - Petrovice 11, PSČ 257 51	99,00	ZZN Pelhřimov a. s.
64	Energetika Chropyně, a.s.	25517074	Chropyně, Komenského 75, okres Kroměříž, PSČ 768 11	100,00	Fatra, a.s.
65	ESO-LAND, s.r.o.	26740214	Praha 2 - Vinohrady, Římská 526/20, PSČ 120 00	100,00	AGROFERT HOLDING, a.s., ZEDNÍČEK a.s.
66	Farma HYZA a.s.	36519081	Odbojárov 2279/37, Topolčany 955 92	99,59	HYZA a.s.
67	Farma Opolany, a.s.	25779885	Opolany č.p.171, PSČ 289 07	99,64	ZZN Polabí, a.s.
68	Fatra, a.s.	27465021	Napajedla, třída Tomáše Bati 1541, PSČ 763 61	100,00	AGROFERT HOLDING, a.s.
69	FERTAGRA Deutschland Gesellschaft mit beschränkter Haftung		Tucholskystr. 57, 60598 Frankfurt am Main , Germany	60,00	AGROFERT HOLDING, a.s.
70	Fertagra SA		Poststrasse 30, 6300 Zug, Switzerland	100,00	AGROFERT HOLDING, a.s.
71	Getreide GmbH Pirna		Drebninger Weg 41, 01877 Bischofswerda, Germany	100,00	AGROFERT Deutschland GmbH
72	GEVA Agrarhandel GmbH		Charlottenhof 6, 02829 Schöpstal, Germany	49,85	AGROFERT Deutschland GmbH
73	GreenChem Holding B.V. *		Keizerstraat 17, 4811 HL Breda, Netherlands	100,00	AGROFERT HOLDING, a.s.
74	GreenChem SK, s. r. o.	44788461	Nobelova 34, Bratislava 836 05	100,00	Duslo, a.s.
75	HNOJIVÁ Duslo, s.r.o.	36726559	Priemyselná 720, Strážske 072 22	100,00	Duslo, a.s.
76	HYZA a.s.	31562540	Odbojárov 2279/37, Topolčany 955 92	99,59	AGROFERT HOLDING, a.s.
77	IKR Agrár Kereskedelmi és Szolgáltató Korlátolt Felelősségű Társaság		2943 Bábolna, IKR Park 890 hrsz., Hungary	100,00	AGROFERT HOLDING, a.s.
78	IKR Agro-Vár Kft.		4516 Demecser, Várhegy tanya 1.	100,00	IKR Agrár Kereskedelmi és Szolgáltató Korlátolt Felelősségű Társaság

1. Rozsah konsolidace (pokračování)

1.5. Vymezení konsolidačního celku (pokračování)

Společnosti ovládané, řízené (pokračování):

Poř. číslo	Ovládané a řízené společnosti 2012	IČ	Sídlo firmy	Přep. podíl na ZK v %	Bezprostřední vlastník
79	IKR Szolgáltató és Szaktanácsadó Kft.		2943 Bábolna, IKR park 890.	100,00	IKR Agrár Kereskedelmi és Szolgáltató Korlátolt Felelősségű Társaság
80	IMOPA, a.s.	26124459	Praha 4, Pyšelská 2327/2, PSČ 149 00	100,00	AGROFERT HOLDING, a.s.
81	INTERTEC spol. s r.o.	48907782	Hustopeče, Hybešova 14	100,00	AGROTEC a.s.
82	Istrochem Reality, a.s.	35797525	Nobelova č. 34, Bratislava 836 05	100,00	AGROFERT HOLDING, a.s.
83	JAVE PORK, a.s.	47902205	Dubňanská 592, 696 05 Milotice	100,00	AGROFERT HOLDING, a.s.
84	KMOTR - Masna Kroměříž a.s.	25570765	Kroměříž, Hulínská 2286, PSČ 767 60	100,00	AGROFERT HOLDING, a.s.
85	Kostecké uzeniny a.s.	46900411	Kostelec 60, PSČ 588 61	100,00	AGROFERT HOLDING, a.s.
86	Krauhlík-MASOZÁVOD Krauhlčí, a.s.	25586823	Krauhlčí 10, PSČ 588 56	100,00	AGROFERT HOLDING, a.s.
87	Křečhořská odbytová s.r.o.	27590739	Křečhoř 19, PSČ 280 02	100,00	ZZN Polabí, a.s.
88	KU uzeniny, s.r.o.	28266561	Kostelec 60, PSČ 588 61	100,00	Kostecké uzeniny a.s.
89	K V A R T O , spol. s r.o.	48951749	Bystřice, Dr. E. Beneše čp. 496, PSČ 257 51	100,00	ZZN Pelhřimov a. s.
90	LIPRA PORK, a.s.	46356118	Rovensko pod Troskami - Štěpánovice 38, PSČ 512 63	100,00	AGROFERT HOLDING, a.s.
91	Lovochemie, a.s.	49100262	Lovosice, Terezińska 57, PSČ 410 17	100,00	AGROFERT HOLDING, a.s.
92	M + A + J s.r.o.	47287195	Žatec - Sedčice 2, PSČ 438 01	99,90	AgroZZN, a.s.
93	MISTR ŘEZNÍČEK s.r.o.	27581225	Praha 3, Květinová 2714/14a, PSČ 130 00	100,00	AGROFERT HOLDING, a.s., ZEDNÍČEK a.s.
94	Mlékárna Hlinsko, a.s.	48169188	Hlinsko - Kouty 53, PSČ 539 01	100,00	AGROFERT HOLDING, a.s.
95	NAVOS FARM TECHNIC s.r.o.	63489911	Kralice na Hané, Kralický Háj 322, PSČ 798 12	100,00	NAVOS, a.s.
96	NAVOS, a.s.	47674857	Kroměříž, Čelakovského 1858, PSČ 767 16	100,00	AGROFERT HOLDING, a.s.
97	NITROCELLA, a.s.	27554546	Pardubice - Semtín 103, PSČ 530 02	100,00	Synthesia, a.s.
98	NOVOVES, s.r.o.	45501394	Podjavorinskej 21, Lučenec 984 01	100,00	TAJBA, a.s.
99	Nový Dvůr Kunovice, a.s.	27731987	Kroměříž, Čelakovského 1858, PSČ 767 16	100,00	NAVOS, a.s.
100	Odbytové družstvo chovatelův	36555819	Odbojárov 2279/37, Topolčany 955 92	87,59	Farma HYZA a.s.
101	Odbytové družstvo Jevišovka	26947544	Jevišovice 102, PSČ 671 53	99,99	AGRO Jevišovice, a.s., CITONICE AGRO, a.s.
102	Odbytové družstvo Vrchovina	26947897	Jevišovice 102, PSČ 671 53	99,99	AGRO Jevišovice, a.s., CITONICE AGRO, a.s.
103	Olma Polska Sp. z o.o.		Ul. Piekarska 86, 43-300 Bielsko Biala, Poland	100,00	OLMA, a.s.

1. Rozsah konsolidace (pokračování)

1.5. Vymezení konsolidačního celku (pokračování)

Společnosti ovládané, řízené (pokračování):

Poř. číslo	Ovládané a řízené společnosti 2012	IČ	Sídlo firmy	Přep. podíl na ZK v %	Bezprostřední vlastník
104	OLMA, a.s.	47675730	Olomouc, Pavelkova 18	100,00	AGROFERT HOLDING, a.s.
105	OLMAMILK s.r.o.	27589129	Olomouc, Pavelkova 597/18, PSČ 779 00	100,00	OLMA, a.s.
106	Oseva Agri Chrudim, a.s.	47452471	Kočí 159, PSČ 538 61	90,11	Cerea, a.s.
107	OSEVA Slovakia, s.r.o.	35925205	Štrková 1, Marcelová 946 32	100,00	OSEVA, a.s.
108	OSEVA, a.s.	47912430	Bzenec, Potoční 1436, okres Hodonín, PSČ 696 81	100,00	AGROFERT HOLDING, a.s.
109	Pécs-Reménypusztai Kft.		7631 Pécs, Reménypuszta Hrsz 0221	99,82	IKR Agrár Kereskedelmi és Szolgáltató Korlátolt Felelősségű Társaság
110	Pécsvárad AGROVER Kft.		7720 Pécsvárad, Erzsébeti u.5.	99,44	IKR Agrár Kereskedelmi és Szolgáltató Korlátolt Felelősségű Társaság
111	Pekárna Zelená louka, a.s.	41035895	Herink, Hlavní 71, PSČ 251 01	100,00	PENAM, a.s.
112	PENAM SLOVAKIA, a.s.	36283576	Štúrova 74/138, Nitra 949 35	100,00	PENAM, a.s.
113	PENAM, a.s.	46967851	Brno, Cejl 38, PSČ 602 00	100,00	AGROFERT HOLDING, a.s.
114	PMU CZ, a.s.	25013165	Roudnice nad Labem, Chelčického 627, PSČ 413 01	100,00	Procházka, a.s.
115	PMU, spol. s r.o.	36276596	Odbojárov 2279/37, Topolčany 955 92	100,00	Procházka, a.s.
116	Poděbradská blata, a.s.	25618466	Kouty čp. 50, PSČ 290 01	100,00	ZZN Polabí, a.s.
117	PODCHŘIBÍ JEŽOV, a.s.	60700378	Skalka 47, PSČ 696 48	100,00	NAVOS, a.s.
118	Podnik živočišné výroby, a.s.	46683542	Strakonice, Nebřehovická 522, PSČ 386 01	100,00	AGROFERT HOLDING, a.s.
119	Poľnohospodárske družstvo Bátovce	00194590	Bátovce 935 03	59,37	ACHP Levice a.s.
120	PRECHEZA a.s.	26872307	nábř. Dr. Edvarda Beneše 1170/24, Přerov I-Město, 750 02 Přerov	100,00	AGROFERT HOLDING, a.s.
121	Precheza Titanium Dioxide Technology Co.,Ltd		Precheza Titanium Industry Co. Ltd. , Jinchun Industrial Park, Wusong Town, Tongling County, Tongling City, 244000 Anhui Province, China	100,00	AGROFERT HOLDING, a.s.
122	PREOL FOOD, a.s.	27698190	Lovosice, Tereziňská 1214, PSČ 410 17	100,00	PREOL, a.s.
123	PREOL, a.s.	26311208	Lovosice, Tereziňská 1214, PSČ 410 17	100,00	AGROFERT HOLDING, a.s.
124	Primagra, a.s.	45148155	Milín, Nádražní 310, PSČ 262 31	100,00	AGROFERT HOLDING, a.s.
125	PROFROST a.s.	27771245	Prostějov, J.B.Pecky 4446/15, PSČ 796 01	80,00	AGROFERT HOLDING, a.s.
126	Procházka, a.s.	44223081	Roudnice nad Labem, Chelčického 627, PSČ 413 01	100,00	AGROFERT HOLDING, a.s.
127	První zemědělská Záhornice, a.s.	25064541	Městec Králové, Záhornice 204, PSČ 289 03	94,35	ZZN Polabí, a.s.
128	PRVNÍ ŽATECKÁ a.s.	63144549	Teplice, Pražská 3227/121, PSČ 415 01	99,26	AgroZZN, a.s.

1. Rozsah konsolidace (pokračování)

1.5. Vymezení konsolidačního celku (pokračování)

Společnosti ovládané, řízené (pokračování):

Poř. číslo	Ovládané a řízené společnosti 2012	IČ	Sídlo firmy	Přep. podíl na ZK v %	Bezprostřední vlastník
129	PUBLICICKÁ a.s.	25193473	Puclice čp. 99, okres Domažlice, PSČ 345 61	69,34	ZEAS Puclice a.s.
130	Recht, s.r.o.	26258544	Ratíškovice 1271, PSČ 696 02	100,00	AGROFERT HOLDING, a.s.
131	RESPO, spol. s r.o.	45353603	Bor čp. 644, PSČ 348 02	99,93	Primagra, a.s.
132	RK Náklo, s.r.o.	27705846	Ratíškovice, Za Mlýnem 1264, PSČ 696 02	79,87	ZERA, a.s., VSV, a.s.
133	RYNAGRO a.s.	26080125	Rynárec 138, PSČ 394 01	100,00	ZZN Pelhřimov a. s.
134	SADY CZ, s.r.o.	27699293	Velké Němčice, Jízdárenská 493, PSČ 691 63	100,00	Agrohelf a.s.
135	Setba Budiměřice, zemědělské družstvo	47048221	Křinec 2, PSČ 289 33	99,99	Zemědělská akciová společnost Podchotučí, a.s., ZZN Polabí, a.s.
136	SCHROM FARMS spol. s r.o.	62301659	Velké Albrechtice 327, PSČ 742 91	100,00	AGROFERT HOLDING, a.s.
137	SKW Piesteritz Holding GmbH **		Möllendorfer Str. 13, 06886 Lutherstadt Wittenberg, Germany	100,00	AGROFERT HOLDING, a.s.
138	SPV Pelhřimov, a.s.	25157507	Pelhřimov, Plevnice 42, PSČ 393 01	100,00	AGROFERT HOLDING, a.s.
139	STATEK BŘEŽANY, spol. s r.o.	48529249	Břežany č.p. 172	63,39	NAVOS, a.s.
140	Stříbrnice, s.r.o.	64356051	Domažlice, Masarykova 523, PSČ 344 01	92,89	AGROPODNIK DOMAŽLICE a. s.
141	Synthesia, a.s.	60108916	Semtín 103, 530 02 Pardubice	100,00	AGROFERT HOLDING, a.s.
142	SYNTRANS, a.s.	28802641	Pardubice - Semtín 103, PSČ 530 02	100,00	Synthesia, a.s.
143	SYNVAK a.s.	28850157	Pardubice - Semtín 103, PSČ 530 02	100,00	Synthesia, a.s.
144	Šarišské pekárne a cukrárne, akciová spoločnosť	30414245	Budovateľská 61, Prešov 081 59	94,62	PENAM SLOVAKIA, a.s.
145	TAJBA, a.s.	36188981	Železničná 2, Čaňa 044 14	100,00	AGROFERT HOLDING, a.s.
146	TK SLÁVIA AGROFERT, a. s.	44152612	Májová 21, Bratislava 850 05	55,56	IMIBA, a.s.
147	UNILES, a.s.	47307706	Rumburk, Jiříkovská 832/16, PSČ 408 01	100,00	AGROFERT HOLDING, a.s.
148	VELKOPEK a.s.	31412548	Hurbanova 11, Piešťany 921 58	99,20	PENAM SLOVAKIA, a.s.
149	VHM Morava, s.r.o.	26969556	Ratíškovice 1271, PSČ 696 02	100,00	AGROPODNIK Hodonín a.s.
150	Vnorovské vinohrady s.r.o. Vnorovy	63488761	Vnorovy 303, okres Hodonín, PSČ 696 61	66,00	AGRO Vnorovy, a.s.
151	Vodňanská drůbež, a.s.	25396480	Vodňany, Radomilická 886, PSČ 389 01	100,00	AGROFERT HOLDING, a.s.
152	Vodňanské kuře, s.r.o.	27435148	Kutná Hora, Karlov 196, PSČ 284 01	100,00	AGROFERT HOLDING, a.s.
153	VSV, a.s.	25331850	Vracov, Vlkošská 379, okres Hodonín, PSČ 696 42	74,60	NAVOS, a.s., AGROPODNIK Hodonín a.s.
154	VUCHT a.s.	31322034	Nobelova 34, Bratislava 836 03	98,60	Duslo, a.s.

1. Rozsah konsolidace (pokračování)

1.5. Vymezení konsolidačního celku (pokračování)

Společnosti ovládané, řízené (pokračování):

Poř. číslo	Ovládané a řízené společnosti 2012	IČ	Sídlo firmy	Přep. podíl na ZK v %	Bezprostřední vlastník
155	Výkrm Tagrea, s.r.o.	26102463	Tábor - Čekanice 207, PSČ 390 02	100,00	AGROFERT HOLDING, a.s.
156	Výkrm Třebíč, s.r.o.	27684067	Kutná Hora - Karlov 196, PSČ 284 01	100,00	AGROFERT HOLDING, a.s.
157	Výzkumný ústav organických syntéz a.s.	60108975	Rybitví č.p.296, 533 54 Rybitví	100,00	Synthesia, a.s.
158	Wotan Forest, a.s.	26060701	České Budějovice, Rudolfovska 202/88, PSČ 371 36	100,00	AGROFERT HOLDING, a.s.
159	ZD Křečhoř a.s.	00103926	Křečhoř 19, PSČ 280 02	99,91	ZZN Polabí, a.s.
160	ZD Žatčany a.s.	47904381	Velké Němčice, Jízdárenská 493, PSČ 691 63	100,00	NAVOS, a.s.
161	ZEAS Mančice, a.s.	25110012	Rašovice 91, PSČ 285 04	75,67	ZZN Polabí, a.s.
162	ZEAS Puclice a.s.	00115592	Puclice čp. 99, PSČ 345 61	91,24	AGROPODNIK DOMAŽLICE a. s., Primagra, a.s.
163	ZEDNÍČEK a.s.	26306786	Nové Dvory 101, PSČ 413 01	100,00	AGROFERT HOLDING, a.s.
164	ZEM, a.s.	64259587	Lužec nad Cidlinou 73, PSČ 503 62	100,00	ZZN Polabí, a.s.
165	Zemědělská a.s. Krásná Hora	25967525	Havlíčkův Brod - Poděbavy 179, PSČ 580 01	100,00	Cerea, a.s.
166	Zemědělská akciová společnost Podchotučí, a.s.	61672343	Křinec 2, okres Nymburk, PSČ 289 33	100,00	ZZN Polabí, a.s.
167	Zemědělská odbytová společnost Záhornice s.r.o.	27581641	Záhornice 204, okres Nymburk, PSČ 289 03	100,00	ZZN Polabí, a.s.
168	Zemědělská společnost Brnířov a.s.	25195743	Brnířov čp.78, okres Domažlice, PSČ 345 06	90,99	ZEOS Brnířov a.s.
169	Zemědělská společnost Luže, a.s.	25938606	Luže, Svatopluka Čecha 396, PSČ 538 54	93,32	Cerea, a.s.
170	Zemědělská společnost Šmolovy a.s.	25938266	Havlíčkův Brod - Poděbavy 179, PSČ 580 01	90,04	Cerea, a.s.
171	Zemědělské družstvo Jinín	48245933	Jinín č.44, okres Strakonice, PSČ 386 01	99,88	ZZN Pelhřimov a. s., DZV NOVA , a.s.
172	Zemědělské družstvo vlastníků "Podřipsko"	00120502	Bechlín, PSČ 411 86	90,82	Primagra, a.s.
173	Zemědělské obchodní družstvo Strašice	00114057	Strašice 7, PSČ 387 16	100,00	ZZN Pelhřimov a. s., DZV NOVA , a.s.
174	Zemědělské zásobování a nákup Nový Jičín, a.s.	47675781	Šenov u Nového Jičína, Jeremenkova ulice č.p.9, PSČ 742 42	95,06	AGROFERT HOLDING, a.s., NAVOS, a.s.
175	ZEMOS a.s.	63470381	Velké Němčice, Jízdárenská 493, PSČ 691 63	99,99	NAVOS, a.s.
176	ZEOS Brnířov a.s.	00115380	Brnířov 101, PSČ 345 06	90,99	AGROPODNIK DOMAŽLICE a. s., Primagra, a.s., RESPO, spol. s r.o.
177	ZERA, a.s.	63493021	Ratíškovice, Za Mlýnem 1264, PSČ 696 02	82,70	NAVOS, a.s.
178	ZEVA CHLÍSTOVICE, a.s.	61672319	Chlístovice 28, PSČ 284 01	100,00	ZZN Polabí, a.s.

1. Rozsah konsolidace (pokračování)

1.5. Vymezení konsolidačního celku (pokračování)

Společnosti ovládané, řízené (pokračování):

Poř. číslo	Ovládané a řízené společnosti 2012	IČ	Sídlo firmy	Přep. podíl	
				na ZK v %	Bezprostřední vlastník
179	Zlatý klas a.s.	60192496	Mělník, Kokořínská 2981, PSČ 276 01	100,00	ZZN Polabí, a.s.
180	ZN Agro s.r.o.	27497160	Vilémov 227, PSČ 582 83	100,00	Cerea, a.s.
181	ZS Vilémov, a.s.	00123170	Vilémov 227, PSČ 582 83	100,00	Cerea, a.s.
182	ZZN AGRO s.r.o.	28140842	Pelhřimov, Nádražní 805, PSČ 393 01	100,00	ZZN Pelhřimov a. s.
183	ZZN Pelhřimov a. s.	46678140	Pelhřimov, Nádražní 805	100,00	AGROFERT HOLDING, a.s.
184	ZZN Polabí, a.s.	45148210	Kolín V, K Vinici 1304, PSČ 280 66	100,00	AGROFERT HOLDING, a.s.

* Společnost GreenChem Holding B.V. představuje dílčí konsolidační celek, který je tvořen následujícími společnostmi:

Řídící společnost	GreenChem Holding B.V.
Společnosti ovládané a řízené	GreenChem B.V. GreenChem Solutions Ltd. GreenChem Solutions S.L. GreenChem GmbH GreenChem France S.A.S. GreenChem Italy S.R.L. GreenChem Poland Sp. z o.o.

** Společnost SKW Piesteritz Holding GmbH představuje dílčí konsolidační celek, který je tvořen následujícími společnostmi:

Řídící společnost	SKW Piesteritz Holding GmbH
Společnost ovládaná a řízená	SKW Stickstoffwerke Piesteritz GmbH

U všech uvedených společností vykonává skupina přímý nebo nepřímý rozhodující vliv.

Byla použita metoda plné konsolidace s uplatněním přepočítaných vlastnických podílů, kterými se skupina podílí na základním kapitálu konsolidované ovládané, řízené společnosti.

Společnosti spoluovládané:

Poř. číslo	Spoluovládané společnosti 2012	IČ	Sídlo firmy	Přep. podíl	
				na ZK v %	Bezprostřední vlastník
185	Ethanol Energy a.s.	25502492	Vrdy, Školská 118, PSČ 285 71	50,00	AGROFERT HOLDING, a.s.

U uvedené společnosti vykonává skupina přímý společný vliv.

Byla použita metoda poměrné konsolidace s uplatněním přepočteného vlastnického podílu, kterým se skupina podílí na základním kapitálu konsolidované spoluovládané společnosti.

1. Rozsah konsolidace (pokračování)

1.5. Vymezení konsolidačního celku (pokračování)

Společnosti pod podstatným vlivem:

Poř. číslo	Společnosti pod podstatným vlivem 2012	IČ	Sídlo firmy	Přep.	Bezprostřední vlastník
				na ZK v %	
186	AGRO Blatná a.s.	48202479	Lnáře, Lnáře čp. 147, okres Strakonice, PSČ 387 42	35,43	AGROFERT HOLDING, a.s.
187	AGRO Radomyšl a.s.	48201022	Radomyšl čp. 89, 386 01 Strakonice	23,94	AGROFERT HOLDING, a.s.
188	Agrodruštvo Katusice	46353895	Katusice, Bezenská 173, okres Mladá Boleslav	36,27	AGROFERT HOLDING, a.s.
189	AGROFERT ITALIA s.r.l.		Muggio, Viale Della Repubblica 74, Italy	50,00	AGROFERT HOLDING, a.s.
190	AGROSLUŽBY Horní Cerekev, a.s.	49060830	Horní Cerekev, Havlíčkova 473/120, PSČ 394 03	41,28	ZZN Pelhřimov a. s.
191	CS CABOT, spol. s r.o.	14612411	Valašské Meziříčí, Masarykova 753, PSČ 757 27	48,00	DEZA, a.s.
192	"Čistící stanice osiv Kočí, okres Chrudim, s.r.o."	25271423	Kočí 159, PSČ 538 61	45,06	Oseva Agri Chrudim, a.s.
193	DOA plus s.r.o.	64360814	Domažlice, Masarykova 543	46,44	AGROPODNIK DOMAŽLICE a. s.
194	KEMIFLOC a.s.	47674695	Přerov, Česká republika, Nábřeží Dr. Ed. Beneše 24	49,00	PRECHEZA a.s.
195	Obchodní družstvo Chotětov	47048735	Chotětov 218, okres Mladá Boleslav, PSČ 294 28	42,27	AGROFERT HOLDING, a.s., ZZN Polabí, a.s.
196	Odbytové družstvo Meclov, družstvo	26394201	Meclov 72, PSČ 346 01	45,49	ZEOS Brnířov a.s.
197	Odbytové družstvo Radbuza, družstvo	26388880	Puclice čp. 99, PSČ 345 61	45,62	ZEAS Puclice a.s.
198	Port Service Bratislava, spol. s r.o.	31328261	Prístavná 10, Bratislava 821 09	33,00	IMOBBA, a.s.
199	SARoz-odbyt, s.r.o.	26974339	Sázava 176, PSČ 592 11	39,35	AGRO Rozsochy, a.s.
200	Zemědělská akciová společnost Březno	61672700	Dlouhá Lhota 107, PSČ 294 05	49,83	ZZN Polabí, a.s.
201	Zemědělské zásobování a nákup Strakonice a.s.	46678379	Radošovice č.p.83, PSČ 386 46	37,76	AGROFERT HOLDING, a.s.

U všech uvedených společností vykonává skupina přímý nebo nepřímý podstatný vliv prostřednictvím konsolidovaných ovládaných a řízených společností.

Byla použita metoda konsolidace ekvivalencí s uplatněním přepočítaných vlastnických podílů, kterými se skupina podílí na základním kapitálu konsolidované společnosti pod podstatným vlivem.

1. Rozsah konsolidace (pokračování)

1.6. Změny ve složení konsolidačního celku v průběhu roku 2012

Společnosti ovládané, řízené:

- V průběhu roku 2012 došlo v konsolidačním celku ke změnám v podobě rozdělení následujících společností:

Rozdělovaná společnost	Nástupnické společnosti	Rozhodný den
AFEED CZ, a.s.	AGF Logistics, s.r.o.	1. leden 2012
AGROPODNIK Hodonín a.s.	JAVE PORK, a.s. SADY CZ, s.r.o. Vodňanské kuře, s.r.o.	1. leden 2012
Agroservis Tachov, a. s. (zanikající)	Agrona, a. s. Primagra, a.s.	1. leden 2012
AgroZZN, a.s.	Primagra, a.s.	1. leden 2012
AGS AGRO České Budějovice a.s.	Výkrm Tagrea, s.r.o.	1. leden 2012
Cerea, a.s.	AGF Logistics, s.r.o.	1. leden 2012
Kostelecké uzeniny a.s.	Krahulík-MASOZÁVOD Krahulčí, a.s.	1. leden 2012
ZEMOS a.s.	SADY CZ, s.r.o.	1. leden 2012

- V důsledku fúzí zanikly v průběhu roku 2012 bez likvidace následující společnosti:

Zanikající společnosti	Nástupnická společnost	Rozhodný den
TECHAGRA a.s.	Agropodnik a. s. Trnava	1. leden 2012
Agroprim VŠETICE, a.s.	AGROPRIM - zemědělská výroba, s.r.o.	1. leden 2012
MULTI Pécség Betéti Társaság	Ceres Sütőipari Zártkörűen Működő Részvénytársaság	5. červen 2012
AGROCOMMERCIIUM, s.r.o.	Farma HYZA a.s.	1. leden 2012
ISTROCHEM PLASTY, s.r.o.	Istrochem Reality, a.s.	1. červenec 2012
OSEVA Slovakia, s.r.o.	OSEVA Slovakia, s.r.o. (původní název: PREFERT - OSIVÁ s.r.o.)	1. červenec 2012
DRUID a. s.	Primagra, a.s.	1. leden 2012
Loredana Corporation, a.s.		
AGROLAN, a.s (spol. v roce 2011 nezahrnutá do konsolidace)	TAJBA, a.s.	1. září 2012
Ježovské kuře s.r.o.	Vodňanské kuře, s.r.o.	1. leden 2012
AGF Wood, a.s.	Wotan Forest, a.s.	1. leden 2012
Wotan Forest Service, a.s.		
CHOVANEČEK, a.s.	ZEDNÍČEK a.s.	1. leden 2012
Z.O.P. a.s.		

- Do konsolidačního celku byly začleněny společnosti získané akvizicí během roku 2012. Jsou to společnosti: AGRO Hrádek, družstvo, AGROPODNIK DOMAŽLICE a. s., IKR Agro-Vár Kft., IKR Szolgáltató és Szaktanácsadó Kft., Pécs-Reménypusztai Kft., Pécsvárad AGROVER Kft., PUCICKÁ a.s., RYNAGRO a.s., Stříbrnice, s.r.o., ZEAS Puclice a.s., Zemědělská společnost Brnířov a.s., ZEOS Brnířov a.s.
- Do konsolidačního celku byly začleněny společnosti založené během roku 2012: AGRO-OIL, s.r.o., SYNVAK a.s.
- Do skupiny společností ovládaných a řízených byly ze společností vyloučených přerazeny společnosti AGF Logistics, s.r.o., AGF Media, a.s., AGRO Pchov spol. s r.o., Křečhořská odbytová s.r.o., M + A + J s.r.o.

1. Rozsah konsolidace (pokračování)

1.6. Změny ve složení konsolidačního celku v průběhu roku 2012 (pokračování)

Společnosti ovládané, řízené (pokračování):

- Do skupiny společností ovládaných a řízených byly ze společností pod podstatným vlivem přeřazeny z důvodu zvýšení podílu na základním kapitálu společnosti: Podnik živočišné výroby, a.s., Poľnohospodárske družstvo Bátovce, Zemědělské zásobování a nákup Nový Jičín, a.s.
- Ze skupiny společností ovládaných a řízených byla do skupiny společností spoluovládaných přeřazena z důvodu snížení podílu na základním kapitálu společnost Ethanol Energy a.s.
- V průběhu roku 2012 došlo ke zvýšení podílu přímo nebo nepřímo na základním kapitálu u následujících ovládaných a řízených společností: AGRO Rozsochy, a.s., AGROPODNIK Hodonín a.s., AGRO-TEX a.s., ALIMEX NEZVĚSTICE a.s., BELAR a.s., DOUBRAVA a. s., Farma Opolany, a.s., Odbytové družstvo Jevišovka, Oseva Agri Chrudim, a.s., První zemědělská Záhornice, a.s., STATEK BŘEŽANY, spol. s r.o., Šarišské pekárne a cukrárny, akciová spoločnosť, UNILES, a.s., VELKOPEK a.s., VSV, a.s., VUCHT a.s., ZEAS Mančice, a.s., Zemědělská společnost Luže, a.s., Zemědělská společnost Šmolovy a.s., Zemědělské obchodní družstvo Strašice, ZERA, a.s., ZEVA CHLÍSTOVICE, a.s.
- Z konsolidačního celku byla z důvodu prodeje mimo skupinu vyřazena v roce 2012 společnost Agrocass plus, spol. s r. o.
- Společnost Mlékárna Hlinsko, s.r.o. změnila právní formu na akciovou společnost. Společnosti DM Morava, družstvo, RK Náklo, družstvo, VHM družstvo změnily právní formu na společnost s ručením omezením.
- Společnost DGG CZ, a.s. změnila obchodní firmu na AGF Food Logistics, a.s., společnost CASETEC s.r.o. změnila obchodní firmu na AGROTEC servis s.r.o., společnost Blata vepřové maso s.r.o. změnila obchodní firmu na AgroZES, spol. s.r.o., společnost BIOSYNTEC, s.r.o. změnila obchodní firmu na PREOL FOOD, a.s.

Podíl na výsledku hospodaření roku 2012 odpovídající zvýšení podílu na základním kapitálu dříve ovládaných a řízených společností a nových ovládaných a řízených společností, jejichž cenné papíry byly pořízeny v průběhu roku 2012 je následující:

Společnost	Podíl v tis. Kč
AGROPODNIK DOMAŽLICE a. s.	6 720
AGROPODNIK Hodonín a.s.	2 632
Oseva Agri Chrudim, a.s.	8 368
Podnik živočišné výroby, a.s.	1 433
PUCLICKÁ a.s.	1 541
RYNAGRO a.s.	1 909
ZEAS Pučlice a.s.	7 511
Zemědělské zásobování a nákup Nový Jičín, a.s.	-19 907
ZEVA CHLÍSTOVICE, a.s.	2 142
Ostatní	3 978
Celkem	16 327

1. Rozsah konsolidace (pokračování)

1.6. Změny ve složení konsolidačního celku v průběhu roku 2012 (pokračování)

Společnosti spoluovládané:

- Společnost Ethanol Energy a.s. byla přeřazena do skupiny společností spoluovládaných ze skupiny společností ovládaných a řízených (viz výše).

Společnosti pod podstatným vlivem:

- Do konsolidačního celku byly začleněny společnosti získané akvizicí během roku 2012. Jsou to společnosti: DOA plus s.r.o., Odbytové družstvo Meclov, družstvo, Odbytové družstvo Radbuza, družstvo.
- Společnost Zemědělské zásobování a nákup Strakonice a.s. se stala nástupnickou společností po fúzi se zanikající společností AGRO Sušice, a.s. (rozhodným dnem fúze je 1. leden 2012).
- Společnosti Podnik živočišné výroby, a.s., Poľnohospodárske družstvo Bátovce, Zemědělské zásobování a nákup Nový Jičín, a.s. byly přeřazeny do skupiny společností ovládaných a řízených (viz výše).
- Z konsolidačního celku byla z důvodu prodeje mimo skupinu vyřazena v roce 2012 společnost OSEVA ZZN s.r.o.

1.7. Společnosti nezahrnuté do konsolidačního celku

Společnosti nezahrnuté z důvodu nevýznamnosti:

Do konsolidačního celku podle rozhodnutí řídicí společnosti nevstoupily níže uvedené společnosti z důvodu nevýznamného podílu na úhrnu rozvahy (bilance), čistém obratu a vlastním kapitálu konsolidačního celku. Při posuzování významnosti podílu byly brány tyto společnosti jako celek. Jedná se o následující společnosti:

Poř. číslo	Společnosti nezahrnuté 2012	IČ	Sídlo firmy	Přep. podíl na ZK v %	Bezprostřední vlastník
202	A G R O I N G, spol. s r.o.	45275831	Praha 4 - Modřany, Jordana Jovkova 3260/19, PSČ 140 00	100,00	IMOBA, a.s.
203	AGF Energy, a.s.	29137357	Praha 4, Chodov, Pyšelská 2327/2, PSČ 149 00	100,00	AGROFERT HOLDING, a.s.
204	AGFoundation, s.r.o.	28962761	Praha 4, Pyšelská 2327/2, PSČ 149 00	100,00	AGROFERT HOLDING, a.s.
205	AGROFERT Hungária Kereskedelmi és Szolgáltató Korlátolt Felelősségű Társaság		1118 Budapest, Somlói út 31. 2. em. 5., Hungary	92,00	AGROFERT HOLDING, a.s.
206	AGROFERT UK Limited		Holly House, 20 Hollymead Road, Chipstead, Surrey, CR5 3LQ, United Kingdom	50,00	AGROFERT HOLDING, a.s.
207	Agrofert USA, Inc.		463 Johnny Mercer Blvd. B7 #294, Savannah, GA 31410	50,50	AGROFERT HOLDING, a.s.
208	AGROSPOL Košice, s.r.o.	31731066	335, Ždaňa 044 11	100,00	TAJBA, a.s.
209	APARTMAN d.d.o.		Croatia	62,50	PENAM, a.s.
210	AV-Tárház Kft		Hungary	99,44	Pécsváradí AGROVER Kft.

1. Rozsah konsolidace (pokračování)

1.7. Společnosti nezahrnuté do konsolidačního celku (pokračování)

Společnosti nezahrnuté z důvodu nevýznamnosti (pokračování):

Poř. číslo	Společnosti nezahrnuté 2012	IČ	Sídlo firmy	Přep. podíl na ZK v %	Bezprostřední vlastník
211	České technologické centrum pro anorganické pigmenty a.s.	26834839	Přerov, Nábř. Dr.E.Beneše 24	100,00	PRECHEZA a.s.
212	Farma Holešov s.r.o.	46993851	Holešov, Bořenovská 1356/11, PSČ 769 01	100,00	NAVOS, a.s.
213	Fatra s.r.o.		109451, Moskva, ul. Bratislavskaja, d.16, korp.1, pom.3	100,00	DEZA, a.s., Fatra, a.s.
214	Hospodářské družstvo Hořešovice	47048115	Klobouky v Čechách, Hořešovice, PSČ 273 74	24,45	AGRO Plchov spol. s r.o.
215	I.M.O.D.I.M. Société a responsabilité limitée		262 allée des Cougoussoles, 06111 Le Cannet	100,00	IMOBA, a.s.
216	I.M.O.R.E.P. Société a responsabilité limitée		262 allée des Cougoussoles, 06111 Le Cannet	51,00	IMOBA, a.s.
217	Penzion Labská, a.s.	27274462	Lovosice, Terežinská 47, PSČ 410 17	100,00	IMOBA, a.s., Lovochemie, a.s.
218	PPO s.r.o.	25750259	Benešov, Soběhrdy 60, PSČ 256 01	33,00	DZV NOVA, a.s.
219	RLRE Taurus Property, s.r.o.	27449939	Pyšelská 2327/2, Chodov, 149 00 Praha 4	100,00	IMOBA, a.s.
220	Statek Lom s.r.o.	26353521	Bor čp. 644, PSČ 348 02	99,93	RESPO, spol. s r.o.
221	Strakoodbyt, družstvo	26087570	Strakonice, Nebřehovická 522, PSČ 386 01	20,00	Podnik živočišné výroby, a.s.
222	SYNTHESIA POLSKA Sp.Z.o.o.		Al. Kościuszki 80/82, 90-437 Łódź, Poland	100,00	Synthesia, a.s.
223	TAJBA Hungária Kereskedelmi Kft.		3528 Miskolc, Bornemissza út 23., Hungary	100,00	TAJBA, a.s.
224	TK DEZA Valašské Meziříčí spol. s r.o.	64087247	Valašské Meziříčí, Kouty 26, PSČ 757 01	65,00	DEZA, a.s.
225	TOB Latorica Ltd.		83007, Doněck, Vulisa Putilovska Roša, Budinok 16A	100,00	ZEDNÍČEK a.s.
226	TomChem Beteiligungsgesellschaft mbH		Otternhägener Str. 8 A, 30826 Garbsen, Germany	50,00	GreenChem Holding B.V.
227	TomChem GmbH & Co. KG		Otternhägener Str. 8 A, 30826 Garbsen, Germany	50,00	GreenChem Holding B.V.
228	Új Élet Szövetkezet		Hungary	69,60	Pécs-Reménypusztai Kft.
229	Velkopavlovické drůbežářské závody, a.s.	25584031	Velké Pavlovice, Tovární 3, okres Břeclav, PSČ 691 06	24,98	Podnik živočišné výroby, a.s., AGROPODNIK Hodonín a.s.
230	ZEDNÍČEK SLOVAKIA, s. r. o.	44221819	Hraničná 18, Bratislava 821 05	100,00	ZEDNÍČEK a.s.
231	Zidina Gabonaszövetkezet		Hungary	37,56	Pécs-Reménypusztai Kft.

1. Rozsah konsolidace (pokračování)

1.7. Společnosti nezahrnuté do konsolidačního celku (pokračování)

Společnosti nezahrnuté z důvodu likvidace nebo konkurzu:

Do konsolidačního celku nevstoupily rovněž společnosti v konkurzu či v likvidaci, neboť u nich existují dlouhodobá omezení významně bránící konsolidující účetní jednotce ve výkonu jejích práv ohledně nakládání s majetkem nebo v jejich řízení. Jedná se o následující společnosti:

Poř. číslo	Společnosti v likvidaci nebo v konkurzu 2012	IČ	Sídlo firmy	Přep. podíl na ZK v %	Bezprostřední vlastník
232	DRUTA, s.r.o. v likvidaci	25161458	Tábor, Vožická 2047, PSČ 390 47	100,00	Vodňanská drůbež, s.r.o.
233	Jihočeská drůbež, a.s. v likvidaci	60647850	Tábor, Vožická 2047, PSČ 390 02	75,50	AGROFERT HOLDING, a.s.
234	KALÁSZOS Tengeri Kereskedelmi Kft.		9022 Győr, Bástyá u 33., Hungary	97,83	BELAR a.s.
235	Masokombinát Klatovy a.s.	45359903	Klatovy, Koldinova 672/II	54,19	Kostecké uzeniny a.s.
236	Odbytové a hospodářské družstvo Vilémov v likvidaci	27479323	Vilémov č.p. 227, PSČ 58283	29,14	ZS Vilémov, a.s.
237	Reichenbacher Getreideumschlags-GmbH		Charlottenhof 6, 02829 Schöpstal OT Kunnersdorf, Germany	100,00	GEVA Agrarhandel GmbH

Do konsolidačního celku dále podle rozhodnutí řídicí společnosti nevstoupily společnosti řízené společnostmi pod podstatným vlivem.

1.8. Údaje účetních závěrek společností konsolidačního celku a konsolidační pravidla

Údaje účetních závěrek všech společností zahrnutých a nezahrnutých do konsolidačního celku a konsolidační pravidla obsahující informace o způsobu transformace údajů individuálních účetních závěrek společností (zahrnutých do konsolidačního celku) do položek konsolidované účetní závěrky jsou uloženy k nahlédnutí v sídle řídicí společnosti.

2. Účetní postupy

Konsolidovaná účetní závěrka skupiny společností AGROFERT HOLDING, a.s. (dále „skupina“) za rok 2012 je sestavena v souladu se zákonem č. 563/1991 Sb. o účetnictví, vyhláškou č. 500/2002 Sb., kterou se provádějí některá ustanovení zákona o účetnictví („Vyhláška MF“) a Českými účetními standardy.

2.1. Systém konsolidace

Společnosti ovládané, řízené jsou konsolidovány metodou plné konsolidace, společnosti pod podstatným vlivem ekvivalenční metodou a společnosti spoluovládané poměrnou metodou.

Konsolidace je provedena podle příslušné metody způsobem přímé konsolidace s výjimkou využití dvou dílčích konsolidačních celků: GreenChem Holding B.V., SKW Piesteritz Holding GmbH, kde je použita metoda postupné konsolidace.

Vzájemné pohledávky, závazky, výnosy a náklady jsou plně vyloučeny. Zisk z prodeje aktiv mezi společnostmi skupiny je plně vyloučen. Dividendy přijaté od společností konsolidovaných plnou, poměrnou resp. ekvivalenční metodou byly vyloučeny z konsolidovaného výkazu zisku a ztráty a o jejich výši byl zvýšen konsolidovaný výsledek hospodaření minulých let resp. konsolidační rezervní fond.

Účetní závěrky všech společností zahrnutých do konsolidace byly sestaveny k 31. prosinci 2012 s výjimkou společnosti pod podstatným vlivem CS CABOT, spol. s r.o., jejíž účetní závěrka byla sestavena k 30. září 2012.

Pro účely konsolidace došlo ke sjednocení významných účetních postupů v rámci konsolidačního celku. Tyto účetní postupy, které používají jednotlivé společnosti konsolidačního celku, jsou popsány níže.

2.2. Konsolidační rozdíly

Konsolidační rozdíly byly zjištěny jako rozdíl mezi pořizovací cenou podílových cenných papírů a vkladů konsolidované společnosti a jejich oceněním podle podílové účasti řídicí společnosti na výši vlastního kapitálu vyjádřeného reálnou hodnotou ke dni akvizice nebo ke dni dalšího zvýšení účasti (dalšího pořízení cenných papírů nebo vkladů). Za den akvizice se považuje datum, od něhož začíná řídicí společnost účinně uplatňovat příslušný vliv nad konsolidovanou společností. U konsolidačních rozdílů byla stanovena lineární doba odepisování po dobu 7 let, přičemž první odpis je účtován v plné výši v roce vzniku konsolidačního rozdílu. Konsolidační rozdíly do výše 5 000 tis. Kč jsou v roce vzniku účtovány v plné výši do nákladů, resp. do výnosů.

2.3. Dlouhodobý hmotný a nehmotný majetek

Dlouhodobým hmotným majetkem se rozumí majetek, jehož ocenění je vyšší než 40 tis. Kč, a dlouhodobým nehmotným majetkem se rozumí majetek, jehož ocenění je vyšší než 60 tis. Kč v jednotlivém případě a doba použitelnosti je vždy delší než jeden rok.

Nakoupený dlouhodobý hmotný a nehmotný majetek je oceněn pořizovacími cenami. Ocenění dlouhodobého hmotného a nehmotného majetku vytvořeného vlastní činností zahrnuje přímé náklady, nepřímé náklady bezprostředně související s vytvořením majetku vlastní činností, popřípadě nepřímé náklady správního charakteru, pokud vytvoření majetku přesahuje období jednoho roku.

Reprodukční pořizovací cenou se oceňuje dlouhodobý hmotný a nehmotný majetek nabytý darováním, dlouhodobý nehmotný majetek vytvořený vlastní činností, pokud je reprodukční pořizovací cena nižší než vlastní náklady, dlouhodobý hmotný majetek bezúplatně nabytý na základě smlouvy o koupi najaté věci, majetek nově zjištěný v účetnictví a vklad dlouhodobého nehmotného a hmotného majetku s výjimkou případů, kdy vklad je oceněn podle společenské smlouvy nebo zakladatelské listiny jinak.

2. Účetní postupy (pokračování)

2.3. Dlouhodobý hmotný a nehmotný majetek (pokračování)

Dlouhodobý majetek je účetně odpisován rovnoměrně po dobu, která je pro jednotlivé skupiny majetku stanovena následovně:

Budovy a stavby	30 - 50 let
Stroje a zařízení	10 - 15 let
Dopravní prostředky	4 - 8 let
Inventář	4 roky
Oceňovací rozdíl k nabytému majetku	15 let
Software	4 - 5 let

Náklady na opravy a údržbu dlouhodobého hmotného majetku se účtují přímo do nákladů. Technické zhodnocení dlouhodobého hmotného majetku je aktivováno.

Pokud zůstatková hodnota dlouhodobého hmotného a nehmotného majetku přesahuje jeho odhadovanou zpětně ziskatelnou částku, je jeho zůstatková hodnota snížena na tuto částku prostřednictvím opravné položky.

Emisní povolenky:

Emisní povolenkou se rozumí majetková hodnota odpovídající právu provozovatele zařízení vypustit do ovzduší v daném roce ekvivalent tuny CO₂. Emisní povolenky jsou přiděleny provozovateli zařízení na základě Národního alokačního plánu. Přidělené povolenky jsou uloženy na účtech jednotlivých provozovatelů v rejstříku emisních povolenek.

Emisní povolenky přidělené Národním alokačním plánem jsou zaúčtovány do dlouhodobého nehmotného majetku proti krátkodobým závazkům k datu jejich připsání na účet v registru emisních povolenek. Přidělené emisní povolenky jsou oceňovány reprodukční pořizovací cenou. Pro ocenění se použije tržní cena povolenek ke dni připsání povolenek na účet společností skupiny.

Nakoupené povolenky se oceňují pořizovací cenou.

Přidělené emisní povolenky vykázané v rámci krátkodobých závazků jsou zúčtovány do ostatních provozních výnosů ve věcné a časové souvislosti s náklady.

Účtování spotřeby emisních povolenek je prováděno k datu sestavení účetní závěrky na základě skutečných emisí CO₂ za dané období proti účtům ostatních provozních nákladů.

Pro účtování úbytků emisních povolenek používají společnosti skupiny metodu FIFO.

O prodeji emisních povolenek je účtováno v rámci provozních výnosů ve výši prodejní ceny.

2.4. Leasing

Požizovací cena majetku získaného formou finančního nebo operativního leasingu není po dobu trvání leasingu aktivována, ale je účtována do nákladů rovnoměrně po celou dobu trvání leasingu. Budoucí splátky z finančního leasingu, které nejsou k datu účetní závěrky splatné, jsou vykázány v příloze ke konsolidované účetní závěrce, ale nejsou zachyceny v rozvaze.

2. Účetní postupy (pokračování)

2.5. Dlouhodobý finanční majetek

Majetkové účasti v nekonsolidovaných ovládaných a řízených společnostech a ve společnostech pod podstatným vlivem jsou oceněny pořizovací cenou zohledňující případné snížení hodnoty.

Cenné papíry a podíly, které nejsou majetkovou účastí, se rozdělují do následujících kategorií: cenné papíry k obchodování, realizovatelné cenné papíry a cenné papíry držené do splatnosti.

Cenné papíry k obchodování jsou cenné papíry, které společnosti konsolidačního celku drží za účelem provádění transakcí s cílem dosahovat zisk z cenových rozdílů v krátkodobém horizontu, maximálně však ročním.

Dlužné cenné papíry, které společnosti konsolidačního celku zamýšlí a jsou schopné držet do splatnosti, jsou klasifikovány jako cenné papíry držené do splatnosti a zahrnuty do stálých aktiv, pokud jejich splatnost nenastane během 12 měsíců od data účetní závěrky.

Cenné papíry a podíly, které budou společnosti konsolidačního celku vlastnit po neurčitou dobu, a které mohou být prodány v případě, že společnosti konsolidačního celku budou potřebovat peníze, jsou klasifikovány jako realizovatelné cenné papíry. Jsou zahrnuty do stálých aktiv, pokud vedení společností konsolidačního celku nezamýšlí jejich prodej během 12 měsíců od data účetní závěrky. V takovém případě jsou zahrnuty do oběžných aktiv. Vedení společností konsolidačního celku určuje povahu cenných papírů a podílů v okamžiku jejich pořízení a pravidelně ji přehodnocuje.

Cenné papíry a podíly jsou při nákupu vykázány v pořizovací ceně včetně transakčních nákladů. Cenné papíry držené do splatnosti jsou následně oceňovány naběhlou hodnotou. Ostatní cenné papíry jsou oceňovány reálnou hodnotou. Jako reálnou hodnotu společnosti konsolidačního celku používají tržní hodnotu cenných papírů k datu účetní závěrky. Ocenění cenných papírů neobchodovaných na veřejných trzích je provedeno na základě kvalifikovaného odhadu provedeného vedením společností konsolidačního celku.

Zisky a ztráty vyplývající ze změn reálné hodnoty cenných papírů k obchodování jsou vykázány ve výkazu zisku a ztráty v období, ve kterém nastanou. Nerealizované zisky a ztráty vyplývající ze změn reálné hodnoty realizovatelných cenných papírů jsou vykázány ve vlastním kapitálu a jsou zahrnuty do konsolidovaného výkazu zisku a ztráty v okamžiku realizace.

Pokud zůstatková hodnota cenných papírů držených do splatnosti přesahuje jejich odhadovanou zpětně ziskatelnou částku, pak je k těmto cenným papírům vytvořena opravná položka.

2.6. Zásoby

Zásoby vlastní výroby jsou oceňovány skutečnými vlastními výrobními náklady sníženými o opravnou položku.

Opravná položka k pomaluobrátkovým a zastaralým zásobám je tvořena na základě analýzy obrátkovosti zásob a na základě individuálního posouzení zásob.

Nakoupené zásoby jsou oceňovány pořizovací cenou sníženou o opravnou položku. Pořizovací cena zahrnuje veškeré náklady související s pořízením těchto zásob (zejména dopravné, clo atd.). Pro veškeré úbytky koupených zásob se užívá metoda FIFO ("první do skladu – první ze skladu") nebo vážený aritmetický průměr.

2. Účetní postupy (pokračování)

2.7. Pohledávky

Pohledávky jsou vykázány v nominální hodnotě snížené o opravnou položku k pochybným pohledávkám. Opravná položka k pohledávkám z obchodních vztahů je tvořena na základě věkové struktury pohledávek a na základě individuálního posouzení bonity dlužníka. Opravná položka k ostatním pohledávkám, včetně těch ze smluvních pokut, je tvořena na základě individuálního posouzení.

2.8. Opravné položky

Opravné položky jsou tvořeny ke všem aktivům konsolidačního celku v případech snížení jejich ocenění v účetnictví na základě prováděných inventarizací.

2.9. Úvěry

Úvěry jsou vykazovány v nominální hodnotě. Za krátkodobý úvěr se považuje i část dlouhodobých úvěrů, která je splatná do jednoho roku od data konsolidované účetní závěrky.

Pokud společnosti skupiny obdrží po konci účetního období od financujících bank souhlas s neplněním určitých finančních podmínek stanovených ve smlouvách o poskytnutí bankovních úvěrů, dle účetní politiky skupiny se v konsolidované účetní závěrce nepřeklasifikují dlouhodobé bankovní úvěry do krátkodobých bankovních úvěrů (viz poznámka 18).

2.10. Rezervy

Rezervy se tvoří v případě, kdy existuje možnost budoucích výdajů společností konsolidačního celku, vyplývající ze současných smluvních nebo mimosmluvních závazků v důsledku minulých událostí, je pravděpodobné, že k vyrovnání těchto závazků budou vynaloženy prostředky společností a přitom lze provést spolehlivý odhad částky závazků.

V souladu s českými účetními a daňovými předpisy jsou daňově uznatelné rezervy také tvořeny na významné opravy určitého dlouhodobého hmotného majetku, které bude podle odhadu vedení jednotlivých společností nutné provést v budoucích účetních obdobích.

2.11. Zaměstnanecké požitky

Na nevyplacené odměny a bonusy zaměstnancům týkajících se daného účetního období společnosti skupiny vytváří rezervy. Při tvorbě rezervy společnosti zohledňují očekávaný průměrný celoroční poměr odvodů na sociální a zdravotní pojištění vůči mzdovým nákladům.

K financování státního důchodového pojištění hradí společnosti skupiny pravidelné odvody do státního rozpočtu. Společnosti také poskytují svým zaměstnancům penzijní připojištění prostřednictvím příspěvků do nezávislých penzijních fondů.

2.12. Odložená daň

Odložená daň se vykazuje u všech přechodných rozdílů mezi zůstatkovou hodnotou aktiva nebo závazku v rozvaze a jejich daňovou hodnotou. Odložená daňová pohledávka je zaúčtována jen u těch společností konsolidačního celku, kde je pravděpodobné, že ji bude možné daňově uplatnit v následujících účetních obdobích.

2. Účetní postupy (pokračování)

2.13. Přepočty údajů v cizích měnách na českou měnu

Všechna peněžní aktiva a pasiva vedená v cizích měnách byla přepočtena devizovým kurzem České národní banky k datu konsolidované účetní závěrky. Všechny kurzové zisky a ztráty z přepočtu pohledávek a závazků jsou účtovány do výkazu zisku a ztráty. Majetkové účasti v nekonsolidovaných společnostech s rozhodujícím a podstatným vlivem, cenné papíry a podíly, které jsou vedeny v cizích měnách, a které se k datu účetní závěrky neoceňují reálnou hodnotou, jsou přepočteny devizovým kurzem zveřejněným Českou národní bankou k rozvahovému dni. Kurzový rozdíl je zaúčtován do vlastního kapitálu, s výjimkou cenných papírů držенých do splatnosti, u kterých je kurzový rozdíl účtován do výkazu zisku a ztráty. U ostatních cenných papírů a podílů, které jsou k datu účetní závěrky oceněny reálnou hodnotou a které jsou vedené v cizích měnách, se kurzový rozdíl považuje za součást ocenění reálnou hodnotou.

Společnosti skupiny odepisují cizoměnné pohledávky po přepočtení kurzem zveřejněným Českou národní bankou ke dni odpisu pohledávky.

2.14. Tržby a výnosy – účtování a klasifikace

Tržby jsou zaúčtovány k datu doručení zboží nebo výrobků a jejich akceptace zákazníkem nebo k datu uskutečnění služeb a jsou vykázány po odečtení slev a daně z přidané hodnoty. Tržby jsou vykazovány v konsolidovaném výkazu zisku a ztráty jako tržby za prodej zboží nebo jako výkony. Tržby za prodej zboží představují prodej nakoupeného zboží třetím stranám. Výkony zahrnují přímý prodej vlastních výrobků a služeb společností konsolidačního celku třetím stranám.

Výnosy ze smluvních pokut jsou zaúčtovány do ostatních provozních výnosů k datu vzniku nároku na smluvní pokutu. Výnosy z titulu náhrad škody jsou zaúčtovány do ostatních provozních výnosů v okamžiku zaplacení. Pokud společnosti skupiny uplatňují nárok na náhradu škody (s výjimkou náhrad vyplývajících z pojistných smluv), ale náhrada škody ještě nebyla uhrazena, konsolidující účetní jednotka popíše tento uplatňovaný nárok na náhradu škody jako podmíněné aktivum v příloze ke konsolidované účetní závěrce a nevykáže odpovídající výnos ve výkazu zisku a ztráty. Výnosy z náhrad, které vyplývají z pojistných smluv, jsou vykázány k datu přiznání nároku pojišťovací společností.

2.15. Finanční deriváty

Společnosti skupiny využívají derivátové finanční nástroje na zajišťování úrokového a měnového rizika.

Finanční deriváty jsou nejprve zachyceny v rozvaze v pořizovací ceně a následně přeceňovány na reálnou hodnotu. Reálná hodnota je vypočtena jako současná hodnota očekávaných budoucích peněžních toků. Pro ocenění opcí jsou používány modely pro oceňování opcí.

Všechny deriváty jsou vykazovány v položce jiné pohledávky, mají-li pozitivní reálnou hodnotu, nebo v položce jiné závazky, je-li jejich reálná hodnota pro společnosti skupiny negativní.

Společnosti skupiny mají finanční deriváty, které slouží jako zajišťovací nástroj, ale nesplňují kritéria pro zajišťovací účetnictví. Tyto deriváty jsou proto vykázány jako deriváty určené k obchodování. Změny reálné hodnoty finančních derivátů k obchodování jsou součástí položky výnosy či náklady z přecenění cenných papírů a derivátů.

2. Účetní postupy (pokračování)

2.15. Finanční deriváty (pokračování)

Společnosti skupiny předem vymezují určité deriváty k zajištění budoucích peněžních toků plynoucích z vybraných aktiv nebo závazků, očekávaných transakcí nebo pevných příslibů (zajištění peněžních toků). Účtování o takto vymezených finančních derivátech jako o zajišťovacích nástrojích je možné pouze při splnění následujících kritérií:

- (i) před použitím zajišťovacího účetnictví je připravena formální dokumentace obecné zajišťovací strategie, zajišťovaného rizika, zajišťovacího nástroje, zajišťované položky a jejich vzájemných vazeb
- (ii) dokumentace zajištění prokazuje, že zajištění velmi efektivně kompenzuje riziko zajišťované položky na počátku a po celé vykazované období
- (iii) zajištění je průběžně efektivní
- (iv) zajištěná položka není cenným papírem k obchodování

Změny reálné hodnoty finančních derivátů, které splňují kritéria efektivního zajištění peněžních toků, jsou zachyceny ve vlastním kapitálu. Pokud ze zajištěné očekávané transakce nebo pevného příslibu vznikne aktivum nebo závazek, zisky a ztráty dříve zahrnuté ve vlastním kapitálu jsou součástí pořizovací ceny daného aktiva nebo závazku. V opačném případě jsou hodnoty zahrnuté ve vlastním kapitálu převedeny z vlastního kapitálu do výkazu zisku a ztráty a klasifikovány jako výnos nebo náklad období, ve kterém zajišťovaná položka ovlivňuje hospodářský výsledek.

2.16. Dotace

V případě nekapitálových dotací dochází k jejich zúčtování do ostatních provozních výnosů po splnění příslušných podmínek a obdržení těchto dotací. Kapitálové dotace snižují ocenění dlouhodobého hmotného a nehmotného majetku.

2.17. Následné události

Dopad událostí, které nastaly mezi rozvahovým dnem a dnem podpisu konsolidované účetní závěrky, je zachycen v účetních výkazech v případě, že tyto události poskytly doplňující informace o skutečnostech, které existovaly k rozvahovému dni.

V případě, že mezi rozvahovým dnem a dnem podpisu konsolidované účetní závěrky došlo k významným událostem zohledňujícím skutečnosti, které nastaly po rozvahovém dni, jsou důsledky těchto událostí popsány v příloze konsolidované účetní závěrky, ale nejsou zaúčtovány v konsolidovaných účetních výkazech.

2.18. Náklady na REACH

Výdaje související s dodržováním evropské legislativy REACH dle nařízení Evropského parlamentu a Rady (ES) č. 1907/2006 jsou aktivovány jako ocenitelná práva podle jednotlivých registrací produktů. Tento postup byl poprvé uplatněn v roce 2011. V předchozích obdobích byly výdaje dle této legislativy zachyceny jako náklad příštích období, popř. náklad běžného období.

3. Dlouhodobý hmotný majetek

Dlouhodobý hmotný majetek konsolidačního celku má následující strukturu:

	Netto 2011	Kurzové rozdíly	Nové ovládané společnosti	Vyřazené společnosti	Přírůstky / přeučtování	Vyřazení	Odpisy	Tvorba / zúčtování opravných položek	Netto 2012
(tis. Kč)									
Dlouhodobý hmotný majetek celkem	41 706 546	-376 252	948 171	-440 999	6 832 106	-812 738	-4 553 628	108 938	43 412 144
z toho: pozemky	4 507 463	-73 949	80 020	-4 644	198 774	-52 865	0	-2 775	4 652 024
stavby	20 520 772	-129 573	489 197	-124 998	1 590 416	-359 792	-1 206 294	-52 823	20 726 905
samostatné movité věci	13 685 763	-127 284	295 035	-313 679	3 921 554	-339 530	-3 120 902	81 347	14 082 304
pěstitelské celky trvalých porostů	23 487	-158	1 053	0	7 667	-9 460	-2 226	0	20 363
základní stádo	166 137	-25	33 124	0	172 095	-47 576	-121 273	-418	202 064
jiný DHM	313 614	-6 848	5 061	0	200 454	-9 402	-109 241	548	394 186
nedokončený DHM	2 041 710	-30 209	44 681	-3 602	606 264	0	-535	83 197	2 741 506
poskytnuté zálohy na DHM	508 809	-8 195	0	0	134 882	0	0	-138	635 358
oceňovací rozdíl k nab. majetku	-61 209	-11	0	5 924	0	5 887	6 843	0	-42 566

Dlouhodobý hmotný majetek v zůstatkové hodnotě 8 021 797 tis. Kč k 31. prosinci 2012 (31. prosince 2011: 9 097 999 tis. Kč) slouží jako poskytnutá záruka za úvěry skupiny.

Budoucí platby z titulu pořízení dlouhodobého majetku formou finančního leasingu činí k 31. prosinci 2012 za konsolidační celek 150 636 tis. Kč (31. prosince 2011: 196 809 tis. Kč), z toho společnosti pod podstatným vlivem o Kč (31. prosince 2011: 3 545 tis. Kč).

Opravné položky vytvořené k dlouhodobému hmotnému majetku jsou k 31. prosinci 2012 ve výši 2 386 165 tis. Kč (31. prosince 2011: 2 510 669 tis. Kč).

4. Dlouhodobý finanční majetek

Dlouhodobý finanční majetek konsolidačního celku má následující strukturu:

(tis. Kč)	31. prosince 2012	31. prosince 2011
Dlouhodobý finanční majetek celkem	644 949	656 155
z toho: podíly v ovládaných a řízených osobách	50 066	126 412
podíly v účetních jednotkách pod podstatným vlivem	237	4 377
ostatní dlouhodobé cenné papíry a podíly	109 053	133 027
půjčky nekonsolidovaným spřízněným stranám	468 116	244 201
jiný dlouhodobý finanční majetek	8 064	38 592
pořizovaný dlouhodobý finanční majetek	7 052	7 175
zálohy na dlouhodobý finanční majetek	2 361	102 371

Dlouhodobý finanční majetek včetně v důsledku konsolidace vyloučeného dlouhodobého finančního majetku v celkové hodnotě 680 373 tis. Kč k 31. prosinci 2012 (31. prosince 2011: 1 138 461 tis. Kč) slouží jako poskytnutá záruka za úvěry skupiny.

5. Cenné papíry a podíly v ekvivalenci

Cenné papíry a podíly v ekvivalenci obsahují cenné papíry a vklady společností pod podstatným vlivem oceněné ve výši podílu na vlastním kapitálu společnosti pod podstatným vlivem.

(tis. Kč)	31. prosince 2012	31. prosince 2011
Cenné papíry a podíly v ekvivalenci celkem	876 804	898 167
z toho: AGRO Blatná a.s.	42 422	39 372
AGRO Radomyšl a.s.	25 775	27 092
CS CABOT, spol. s r.o.	555 904	535 118
KEMIFLOC a.s.	68 989	67 469
Poľnohospodárske družstvo Bátovce	0	30 196
Zemědělská akciová společnost Březno	41 126	39 318
Zemědělské zásobování a nákup Strakonice a.s.	79 334	83 539
Ostatní	63 254	76 063

6. Kladný konsolidační rozdíl

Pohyby v kladném konsolidačním rozdílu lze analyzovat následovně:

(tis. Kč)	2012	2011
Počáteční zůstatek k 1. lednu	3 770 181	3 302 735
Zvýšení podílu na základním kapitálu společností ovládaných a společností pod podstatným vlivem	37 312	47 828
Nově zařazené společnosti ovládané, a společnosti pod podstatným vlivem	5 069	1 614 098
Opravná položka	9 890	9 888
Zúčtování kladného konsolidačního rozdílu	-1 149 224	-1 204 368
Konečný zůstatek k 31. prosinci	2 673 228	3 770 181

7. Záporný konsolidační rozdíl

Pohyby v záporném konsolidačním rozdílu lze analyzovat následovně:

(tis. Kč)	2012	2011
Počáteční zůstatek k 1. lednu	3 600 543	4 293 942
Zvýšení podílu na základním kapitálu společností ovládaných a společností pod podstatným vlivem	121 813	98 313
Nově zařazené společnosti ovládané a společnosti pod podstatným vlivem	260 426	1 243 196
Zúčtování záporného konsolidačního rozdílu	-1 425 679	-2 034 908
Konečný zůstatek k 31. prosinci	2 557 103	3 600 543

8. Zásoby

(tis. Kč)	31. prosince 2012	31. prosince 2011
Zásoby celkem	26 122 964	22 837 856
z toho: materiál	6 659 849	5 187 658
nedokončená výroba a polotovary	2 240 973	1 814 749
výrobky	5 978 653	5 458 879
zvířata	884 198	714 867
zboží	10 067 954	9 491 363
poskytnuté zálohy na zásoby	291 337	170 340

Zásoby v hodnotě 7 683 840 tis. Kč k 31. prosinci 2012 (31. prosince 2011: 5 420 079 tis. Kč) slouží jako poskytnutá záruka na úvěry skupiny.

Opravné položky vytvořené k zásobám k 31. prosinci 2012 jsou ve výši 842 953 tis. Kč (31. prosince 2011: 724 756 tis. Kč).

9. Pohledávky

(tis. Kč)	31. prosince 2012	31. prosince 2011
Dlouhodobé pohledávky celkem (bez odložené daňové pohledávky)	175 307	156 721
z toho: se splatností nad 5 let	39 516	41 737
Krátkodobé pohledávky celkem	18 010 759	17 400 501
z toho: po lhůtě splatnosti	4 086 703	2 768 904
z toho: po lhůtě splatnosti 180 dnů	348 826	525 664

Pohledávky k účetním jednotkám konsolidačního celku s dobou splatnosti delší než 5 let, které jsou v důsledku konsolidace vyloučeny, k 31. prosinci 2012 činí 18 277 tis. Kč (31. prosince 2011: 0 Kč).

Pohledávky ve výši 4 700 694 tis. Kč k 31. prosinci 2012 (31. prosince 2011: 5 566 455 tis. Kč) slouží jako poskytnutá záruka na úvěry skupiny.

Opravné položky vytvořené k pohledávkám (krátkodobým a dlouhodobým celkem) k 31. prosinci 2012 jsou ve výši 3 083 497 tis. Kč (31. prosince 2011: 2 760 407 tis. Kč).

10. Závazky

(tis. Kč)	31. prosince 2012	31. prosince 2011
Dlouhodobé závazky celkem		
(bez odloženého daňového závazku)	659 983	684 576
z toho: se splatností nad 5 let	24 603	58 588
Krátkodobé závazky činí celkem	15 780 680	14 895 480
z toho: po lhůtě splatnosti	1 384 259	923 878
z toho: po lhůtě splatnosti 180 dnů	253 017	116 848

Závazky k účetním jednotkám konsolidačního celku s dobou splatnosti delší než 5 let, které jsou v důsledku konsolidace vyloučeny, k 31. prosinci 2012 činí 18 277 tis. Kč (31. prosince 2011: 0 Kč).

11. Odložená daňová pohledávka a odložený daňový závazek

	31. prosince 2012		31. prosince 2011	
	tis. Kč		tis. Kč	
	Odložená daňová pohledávka	Odložený daňový závazek	Odložená daňová pohledávka	Odložený daňový závazek
Zůstatková hodnota dlouhodobého majetku	172 756	1 607 656	366 242	1 472 481
Rezervy daňově neúčinné	250 928	0	164 593	0
Opravná položka k pohledávkám	94 170	0	115 666	0
Opravná položka k dlouhodobému majetku	192 117	0	111 124	0
Opravná položka k zásobám	134 660	0	85 873	0
Opravná položka ke krátk. fin. majetku	2 866	0	79	0
Oceňovací rozdíl k nabytému majetku	34 338	36 458	18 587	17 760
Dohadná položka na odměny zaměstnancům – zdravotní a sociální pojištění	8 805	0	13 145	0
Úrok z prodlení na výstupu nezaplacený za příslušný kalendářní rok	0	17 883	0	10 947
Jiné dočasné rozdíly	482 979	72 359	427 143	54 025
Odčitatelná daňová ztráta	355 325	0	185 479	0
Kompenzace odložené daňové pohledávky a závazku na úrovni individualních podniků	-695 146	-695 146	-620 912	-620 912
Celkem	1 033 798	1 039 210	867 019	934 301

Pro kalkulaci odložené daně byla použita sazba daně z příjmů platná v období, ve kterém bude daňová pohledávka nebo závazek uplatněn.

Odložená daňová pohledávka je v rozvaze vykazována jako součást dlouhodobých pohledávek, odložený daňový závazek jako součást dlouhodobých závazků.

12. Pohledávky a závazky kryté zástavním právem

(tis. Kč)	31. prosince 2012	31. prosince 2011
Zástavním právem jsou kryty pohledávky ve výši	717 974	1 000 887
Zástavním právem jsou zaručeny závazky včetně bankovních úvěrů ve výši	16 257 372	14 107 772

Závazky jsou zaručeny převážně kombinovaným způsobem, ve kterém převažuje zástavní právo k dlouhodobému majetku, k pohledávkám, k zásobám a ručení třetích osob.

13. Krátkodobý finanční majetek

(tis. Kč)	31. prosince 2012	31. prosince 2011
Krátkodobý finanční majetek celkem	4 759 801	4 222 070
z toho: peníze a účty v bankách	4 731 663	3 957 916
ostatní krátkodobý finanční majetek	28 138	264 154

14. Vlastní kapitál

14.1. Změny vlastního kapitálu v průběhu roku 2012

(tis. Kč)	Základní kapitál	Kapitálové fondy	Fondy ze zisku	Konsolidovaný výsledek hospodaření minulých let	Konsolidovaný výsledek hospodaření běžného období	Podíl na výsledku hospodaření v ekvivalenci	Konsolid. rezervní fond	Vlastní kapitál celkem
Zůstatek k 1. lednu 2012	628 000	917 671	566 632	33 970 808	8 434 965	241 752	1 931 382	46 691 210
Rozdělení výsledku hospodaření roku 2011	0	0	165 971	8 268 994	-8 434 965	0	0	0
Nové ovládané, řízené společnosti - dříve přidružené podniky	0	12 714	3 867	-69 490	0	0	52 909	0
Výplata tantiém	0	0	0	-258	0	0	-969	-1 227
Kurzové rozdíly z přepočtu zahraničních konsolidovaných společností	0	-401 514	0	0	0	0	-505	-402 019
Čerpání fondů	0	0	-25 579	0	0	0	-1 297	-26 876
Oceňovací rozdíly z přecenění derivátů	0	67 224	0	0	0	0	0	67 224
Převod do konsolidačního rezervního fondu	0	0	0	0	0	-241 752	241 752	0
Podíl na výsledku hospodaření v ekvivalenci za rok 2012	0	0	0	0	0	237 732	0	237 732
Výsledek hospodaření bez menšinových podílů za rok 2012	0	0	0	0	5 793 435	0	0	5 793 435
Ostatní změny	0	2 326	-83	-8 487	0	0	27 692	21 448
Zůstatek k 31. prosinci 2012	628 000	598 421	710 808	42 161 567	5 793 435	237 732	2 250 964	52 380 927

14. Vlastní kapitál (pokračování)

14.2. Změny vlastního kapitálu v průběhu roku 2011

(tis. Kč)	Základní kapitál	Kapitálové fondy	Fondy ze zisku	Konsolidovaný výsledek hospodaření minulých let	Konsolidovaný výsledek hospodaření běžného období	Podíl na výsledku hospodaření v ekvivalenci	Konsolid. rezervní fond	Vlastní kapitál celkem
Zůstatek k 1. lednu 2011	628 000	758 528	443 441	28 272 110	5 817 001	152 597	1 807 297	37 878 974
Rozdělení výsledku hospodaření roku 2010	0	0	140 045	5 676 956	-5 817 001	0	0	0
Nové ovládané, řízené společnosti - dříve přidružené podniky	0	0	8 618	7 521	0	0	-16 139	0
Přesuny v rámci vlastního kapitálu	0	-1 866	-2 578	4 444	0	0	0	0
Výplata tantiém	0	0	0	-1 128	0	0	- 914	-2 042
Kurzové rozdíly z přepočtu zahraničních konsolidovaných společností	0	233 200	0	0	0	0	43	233 243
Čerpání fondů	0	0	-23 038	0	0	0	-1 099	-24 137
Oceňovací rozdíly z přecenění derivátů	0	-76 269	0	0	0	0	0	-76 269
Převod do konsolidačního rezervního fondu	0	0	0	0	0	-152 597	152 597	0
Podíl na výsledku hospodaření v ekvivalenci za rok 2011	0	0	0	0	0	241 752	0	241 752
Výsledek hospodaření bez menšinových podílů za rok 2011	0	0	0	0	8 434 965	0	0	8 434 965
Ostatní změny	0	4 078	144	10 905	0	0	-10 403	4 724
Zůstatek k 31. prosinci 2011	628 000	917 671	566 632	33 970 808	8 434 965	241 752	1 931 382	46 691 210

15. Menšinový vlastní kapitál

(tis. Kč)	Menšinový základní kapitál	Menšinové kapitálové fondy	Menšinové ziskové fondy vč. nerozděl. zisku minulých let	Menšinový hospodářský výsledek běž. období	Menšinový vlastní kapitál celkem
Zůstatek k 1. lednu 2011	355 231	110 141	-63 610	-31 233	370 529
Převod do nerozděleného zisku minulých let	0	0	-31 233	31 233	0
Úhrada ztráty v konsolidovaných společnostech	-2 388	0	2 388	0	0
Nové ovládané, řízené společnosti	90 957	166	97 058	0	188 181
Vyřazené ovládané, řízené společnosti	-1 093	11	-386	0	-1 468
Vyplacení podílů na vlastním kapitálu a výplata tantiém	0	0	-6 266	0	-6 266
Snížení podílů menšinových vlastníků	-156 760	-101 355	117 420	0	-140 695
Čerpání fondů	0	-12	0	0	-12
Ostatní	712	-173	-84	0	455
Hospodářský výsledek běžného období 2011	0	0	0	44 726	44 726
Zůstatek k 31. prosinci 2011	286 659	8 778	115 287	44 726	455 450
Převod do nerozděleného zisku minulých let	0	0	44 726	-44 726	0
Nové ovládané, řízené společnosti	22 623	46 687	-12 654	0	56 656
Vyplacení podílů na vlastním kapitálu a výplata tantiém	0	0	-36 338	0	-36 338
Snížení podílů menšinových vlastníků	-120 100	-4 268	-43 647	0	-168 015
Čerpání fondů	0	0	-29	0	-29
Ostatní	-560	-410	330	0	-640
Hospodářský výsledek běžného období 2012	0	0	0	49 090	49 090
Zůstatek k 31. prosinci 2012	188 622	50 787	67 675	49 090	356 174

Menšinový vlastní kapitál je podíl menšinových vlastníků na vlastním kapitálu (tj. základním kapitálu, kapitálových fondech, ziskových fondech, nerozděleném, popř. neuhrazeném hospodářském výsledku minulých let a hospodářském výsledku běžného účetního období) ovládaných a řízených společností.

16. Základní kapitál

Schválené a vydané akcie:

	počet	31. prosince 2012 a 2011 tis. Kč
Listinné akcie AGROFERT HOLDING, a.s. v hodnotě 1 000 tis. Kč, plně splacené	628	628 000

Akcionář skupiny:

	31. prosince 2012 a 2011 %
Ing. Andrej Babiš, se sídlem Průhonice, Františka Zemana 876, PSČ 252 43	100 %

17. Rezervy

(tis. Kč)	31. prosince 2012	31. prosince 2011
Rezervy celkem	2 270 015	2 209 380
z toho: podle zvláštních právních předpisů	232 605	258 449
rezerva na důchody	19 693	12 551
na daň z příjmů (po započtení zaplacených záloh)	563 328	798 429
ostatní rezervy	1 454 389	1 139 951
z toho: rezerva na garanční opravy a reklamace	76 499	58 743
rezerva na restrukturalizaci	5 583	5 583
rezerva na rizika a ztráty z podnikání	263 755	247 427
rezerva na likvidaci ekologických zátěží	252 046	252 618
rezerva na soudní spory	124 857	100 918
rezerva na nevyčerpanou dovolenou vč. zákonných odvodů ze mzdy	144 335	128 675
rezerva na prémie a odměny zaměstnancům	79 963	122 874
rezerva na odstupné zaměstnancům	17 702	17 234
rezerva na množstevní slevy	28 664	21 190
rezerva na životní jubilea	42 015	45 596
ostatní	418 970	139 093

18. Bankovní úvěry

(tis. Kč)	31. prosince 2012	31. prosince 2011
Bankovní úvěry celkem	23 158 920	22 995 953
z toho: bankovní úvěry dlouhodobé	1 702 390	2 640 520
běžné bankovní úvěry	21 456 530	20 355 433

K dlouhodobým úvěrům se vztahují určité smluvní finanční podmínky. Porušení těchto smluvních podmínek by mohlo vést ke zkrácení splacení úvěrů (viz poznámka 2.9.).

Finanční instituce poskytující úvěry společnostem ve skupině lze k 31. prosinci 2012 a 2011 rozdělit takto:

Bankovní ústav	31. prosince 2012		31. prosince 2011	
	tis. Kč	%	tis. Kč	%
Komerční banka, a.s.	6 340 028	27,38	5 971 677	25,98
Citibank Europe plc, organizační složka	1 689 278	7,29	1 057 911	4,60
HSBC Bank plc - pobočka Praha	393 729	1,70	1 078 397	4,69
Česká spořitelna, a.s.	1 673 167	7,22	1 545 551	6,72
UniCredit Bank Czech Republic, a.s.	2 210 119	9,54	2 588 984	11,26
Československá obchodní banka, a. s.	2 374 515	10,25	2 027 530	8,82
Raiffeisenbank a.s.	1 394 562	6,02	1 104 149	4,80
Všeobecná úvěrová banka a.s.	506 396	2,19	338 909	1,47
TATRA BANKA a.s.	1 574 325	6,80	1 773 920	7,71
Slovenská sporiteľňa, a.s.	1 314 948	5,68	1 557 829	6,77
COMMERZBANK Aktiengesellschaft, pobočka Praha	448 924	1,94	369 543	1,61
The Royal Bank of Scotland plc, organizační složka	1 143 880	4,94	2 014 971	8,76
Volksbank CZ, a.s.	145 807	0,63	207 949	0,90
GE Money Bank, a.s.	242 412	1,05	71 001	0,31
Fortis Bank SA/NV, pobočka Česká republika	0	0,00	130 000	0,57
ING Bank N.V.	981 334	4,24	648 873	2,82
Ostatní	725 496	3,13	508 759	2,21
Bankovní úvěry celkem	23 158 920	100,00	22 995 953	100,00

19. Finanční deriváty

Společnosti ve skupině vykázaly následující otevřené pozice finančních derivátů (reálné hodnoty):

(tis. Kč)	31. prosince 2012	31. prosince 2011
Swapy, záporná reálná hodnota	-1 781	-7 255
Forwardy, kladná reálná hodnota	315 437	301 671
Jiné termínové obchody, záporná reálná hodnota	-19 545	-72 460

20. Členění výnosů podle odvětví

Výnosy z běžné činnosti řídicí společnosti, ovládaných, řízených a spoluovládaných společností a společností pod podstatným vlivem činily (včetně vnitroskupinových transakcí) za účetní období:

	Řídící společnost, společnosti ovládané a spoluovládané		Společnosti pod podstatným vlivem	
	2012	2011	2012	2011
	tis. Kč	tis. Kč	tis. Kč	tis. Kč
Celkem	226 014 187	190 051 412	6 765 276	6 713 737
z toho: tuzemsko (ČR)	133 182 257	110 914 668	3 276 841	3 477 256
EU (bez ČR)	85 040 243	73 557 825	3 430 292	3 224 457
ostatní zahraničí	7 791 687	5 578 919	58 143	12 024

Výše uvedené výnosy z běžné činnosti řídicí společnosti, spoluovládaných, ovládaných a řízených společností a společností pod podstatným vlivem zahrnují tržby za prodané zboží, výkony (tržby za výrobky a služby, změna stavu zásob vlastní činnosti a aktivace) a další tržby z běžné činnosti před vyloučením vnitroskupinových transakcí.

Celkový objem tržeb za zboží a výkony konsolidačního celku je následující:

(tis. Kč)	2012	2011
Tržby za prodej zboží před vyloučením vnitroskupinových transakcí	94 967 425	75 980 472
Vylučované vnitroskupinové transakce	-60 451 602	-45 539 109
Tržby za prodej zboží konsolidované (řádek I. konsolidovaného výkazu zisku a ztráty)	34 515 823	30 441 363
Výkony (tržby za výrobky a služby) před vyloučením vnitroskupinových transakcí	110 182 002	100 273 115
Vylučované vnitroskupinové transakce	-12 197 904	-13 107 664
Výkony (tržby za výrobky a služby) konsolidované (řádek II. konsolidovaného výkazu zisku a ztráty)	97 984 098	87 165 451
Celkem tržby před vyloučením vnitroskupinových transakcí	205 149 427	176 253 587
Celkem tržby konsolidované	132 499 921	117 606 814

20. Členění výnosů podle odvětví (pokračování)

Tržby za prodej zboží, výrobků a služeb byly zjištěny (po vyloučení vnitroskupinových transakcí) za rok **2012** v následující struktuře:

(tis. Kč)	Řídící společnost, společnosti ovládané a spoluovládané				Společnosti pod podstatným vlivem			
	Celkem	ČR	EU bez ČR	Ostatní	Celkem	ČR	EU bez ČR	Ostatní
Tržby z prodeje zboží - chemie	2 476 470	1 578 327	604 249	293 894	964 364	376 472	587 892	0
Tržby z prodeje zboží - zemědělství	18 178 057	9 215 231	7 984 449	978 377	919 009	916 335	2 674	0
Tržby z prodeje zboží - ostatní	13 861 296	10 137 838	3 681 513	41 945	159 109	158 814	295	0
Tržby z chemické výroby	48 415 385	13 823 752	29 653 219	4 938 414	3 699 519	826 364	2 815 012	58 143
Tržby ze zemědělské výroby	13 864 705	5 298 151	8 475 723	90 831	694 108	692 381	1 727	0
Tržby z potravinářské výroby	24 026 939	17 525 409	6 237 630	263 900	0	0	0	0
Tržby z prodeje služeb	3 218 429	2 601 948	604 225	12 256	145 669	124 516	21 153	0
Tržby ostatní výroby	7 044 807	3 563 126	3 347 955	133 726	420	420	0	0
Celkem	131 086 088	63 743 782	60 588 963	6 753 343	6 582 198	3 095 302	3 428 753	58 143
Tržby za prodej zboží	34 515 823							
Tržby za výrobky a služby	96 570 265							
Změna stavu zásob vlastní činnosti a aktivace	1 413 833							
Celkem tržby konsolidované	132 499 921							

Tržby za prodej zboží, výrobků a služeb byly zjištěny (po vyloučení vnitroskupinových transakcí) za rok **2011** v následující struktuře:

(tis. Kč)	Řídící společnost, společnosti ovládané a spoluovládané				Společnosti pod podstatným vlivem			
	Celkem	ČR	EU bez ČR	Ostatní	Celkem	ČR	EU bez ČR	Ostatní
Tržby z prodeje zboží - chemie	1 146 230	307 271	657 074	181 885	852 907	379 973	472 934	0
Tržby z prodeje zboží - zemědělství	17 621 431	7 965 962	9 407 246	248 223	892 224	851 373	40 851	0
Tržby z prodeje zboží - ostatní	11 673 702	8 734 766	2 822 594	116 342	149 498	149 056	442	0
Tržby z chemické výroby	42 297 386	12 276 137	25 223 128	4 798 121	3 381 212	804 112	2 565 076	12 024
Tržby ze zemědělské výroby	11 829 290	5 758 195	5 978 576	92 519	914 144	854 004	60 140	0
Tržby z potravinářské výroby	22 032 371	16 614 249	5 335 390	82 732	0	0	0	0
Tržby z prodeje služeb	2 801 711	2 374 030	427 615	66	148 020	135 966	12 054	0
Tržby ostatní výroby	5 489 737	2 847 857	2 582 849	59 031	42 606	19 721	22 885	0
Celkem	114 891 858	56 878 467	52 434 472	5 578 919	6 380 611	3 194 205	3 174 382	12 024
Tržby za prodej zboží	30 441 363							
Tržby za výrobky a služby	84 450 495							
Změna stavu zásob vlastní činnosti a aktivace	2 714 956							
Celkem tržby konsolidované	117 606 814							

21. Transakce se spřízněnými stranami

Spřízněnými stranami ve vztahu ke skupině jsou pro účely konsolidované účetní závěrky považovány:

- nekonsolidované společnosti ovládané, řízené, spoluovládané a pod podstatným vlivem
- společníci a akcionáři, kteří přímo nebo nepřímo mohou uplatňovat podstatný, společný nebo rozhodující vliv u společností konsolidačního celku
- členové statutárních, dozorčích a řídicích orgánů společností konsolidačního celku a osoby blízké těmto osobám
- společnosti mimo konsolidační celek, ve kterých výše uvedené strany mají podstatný, společný nebo rozhodující vliv
- společnosti mimo konsolidační celek, které mají společného člena vrcholového řízení s podniky konsolidačního celku

V souladu s výše uvedeným vymezením jsou za spřízněné strany považovány v roce 2012 společnosti nezahrnuté do konsolidačního celku z důvodu nevýznamnosti – viz poznámka 1.7.

Řídící společnost, společnosti ovládané, řízené a spoluovládané uskutečnily v roce 2012 a 2011 s výše uvedeným okruhem spřízněných společností transakce v následujících objemech (zároveň jsou uvedeny zůstatky k 31. prosinci 2012 a 2011):

(tis. Kč)	2012	2011
Prodej výrobků, zboží a služeb, aj.	450 958	352 963
Nákup výrobků, zboží a služeb, aj.	232 714	63 036
Prodej dlouhodobého majetku	3 861	7 989
Nákup dlouhodobého majetku	1 605	175
Nákupy podílů a cenných papírů	0	59 304

(tis. Kč)	31. prosince 2012	31. prosince 2011
Obchodní pohledávky krátkodobé	136 379	100 715
Obchodní závazky krátkodobé	29 536	26 937
Jiné závazky krátkodobé	36 419	15 054
Jiné závazky dlouhodobé	28 342	1 550
Poskytnuté půjčky	473 030	256 523
Přijaté půjčky	1 082 249	530 142

Společnosti pod podstatným vlivem uskutečnily v roce 2012 a 2011 s výše uvedeným okruhem spřízněných společností transakce v následujících objemech (zároveň jsou uvedeny zůstatky k 31. prosinci 2012 a 2011):

(tis. Kč)	2012	2011
Prodej výrobků, zboží a služeb, aj.	21 734	67 688
Nákup výrobků, zboží a služeb, aj.	37 392	39 765
Nákup dlouhodobého majetku	76	1 212

(tis. Kč)	31. prosince 2012	31. prosince 2011
Obchodní pohledávky krátkodobé	1 334	2 426
Obchodní závazky krátkodobé	6 155	6 938

Od spřízněných stran byla v roce 2011 nakoupena společnost AFEED CZ, a.s. Transakce se členy statutárních, dozorčích a řídicích orgánů společností konsolidovaného celku jsou zahrnuty v poznámce 22.

22. Analýza zaměstnanců a transakce s vedením skupiny

		Řídící společnost, společnosti ovládané a spoluovládané	Společnosti pod podstatným vlivem	Z toho: řídicí pracovníci řídicí společnosti a společností ovládaných a spoluovládaných	Z toho: řídicí pracovníci společností pod podstatným vlivem
2012					
Pracovníci	prům. počet osob	28 008	401	930	41
Osobní náklady	(v tis. Kč)	12 731 033	257 079	1 699 298	58 770
2011					
Pracovníci	prům. počet osob	27 491	637	879	66
Osobní náklady	(v tis. Kč)	11 122 075	325 437	1 130 297	75 842

Řídící pracovníci společností jsou členové představenstva a jednatele, kteří jsou současně zaměstnanci společností, dále ostatní ředitelé a vedoucí pracovníci, kteří jsou jim přímo podřízeni.

Výše dalších odměn, záloh, půjček a ostatních pohledávek, závazků a ostatních plnění, přijatých či poskytnutých záruk, popř. příslibů plnění včetně důchodového zabezpečení v peněžní i naturální formě členům statutárních, řídicích a dozorčích orgánů včetně bývalých členů těchto orgánů u všech společností konsolidačního celku byla v rozsahu 39 111 tis. Kč (2011: 28 692 tis. Kč) a dále jako naturální plnění dle § 6 odst. 6 zákona o daních příjmů u 546 vozidel (2011: 569 vozidel).

23. Přijaté dotace

Společnosti konsolidačního celku přijaly dotace v následující struktuře:

(tis. Kč)	2012		2011	
	Provozní dotace	Investiční dotace	Provozní dotace	Investiční dotace
Řídící společnost, společnosti ovládané a spoluovládané	757 847	181 118	503 990	79 346
Společnosti pod podstatným vlivem	16 300	0	36 144	0

24. Odměny auditorským společností

	2012		2011	
	Řídící společnost, společnosti ovládané a spoluovládané	Společnosti pod podstatným vlivem	Řídící společnost, společnosti ovládané a spoluovládané	Společnosti pod podstatným vlivem
Povinný audit účetních závěrek včetně auditu konsolidované účetní závěrky	28 295	2 071	25 652	2 493
Jiné ověřovací služby	1 284	42	1 326	0
Daňové poradenství	5 002	0	3 363	0
Jiné neauditorské služby	6 655	0	2 934	15
Celkem	41 236	2 113	33 275	2 508

25. Ostatní informace

Společnost AGROFERT HOLDING, a.s. podala návrh Městskému soudu v Praze na zrušení konečného nálezu Rozhodčího soudu při Hospodářské komoře České republiky a Agrární komoře České republiky ve věci odpovědnosti za škodu ze dne 21. října 2010 (Sp.zn.: RSP 1003/06), který se týká sporu se společností POLSKI KONCERN NAFTOVI ORLEN S.A. o 17 352 550 tis. Kč s příslušenstvím. Řízení stále probíhá a do 30. dubna 2013 nebylo pravomocně skončeno.

Společnosti skupiny v roce 2012 poskytly dary nepodnikatelským subjektům, kde je mateřská společnost AGROFERT HOLDING, a.s. či Andrej Babiš zřizovatelem či se účastní v orgánech těchto společností:
Nadace AGROFERT HOLDING: 2 800 tis. Kč
ANO 2011 (politické hnutí): 28 000 tis. Kč

26. Budoucí a potenciální závazky

26.1. Poskytnuté záruky

Záruky (zejména z titulu ručení za úvěrové rámce, které jsou však čerpány pouze částečně) poskytnuté společnostmi konsolidačního celku k 31. prosinci 2012 byly vyčísleny ve výši 5 351 mil. Kč (k 31. prosinci 2011: 4 574 mil. Kč), z toho 4 972 mil. Kč (2011: 4 093 mil. Kč) tvoří záruky poskytnuté mezi společnostmi konsolidačního celku a 379 mil. Kč (2011: 481 mil. Kč) záruky poskytnuté třetím stranám.

26.2. Soudní spory

K 31. prosinci 2012 existovaly tyto probíhající soudní spory:

Společnost GRATO spol. s r.o. se domáhá po společnosti AGROFERT HOLDING, a.s. zaplacení 334 757 USD a 8 579 tis. Kč z titulu nákupu sporné pohledávky od společnosti SIRGAS, s.r.o. Ve věci bylo pravomocně rozhodnuto ve prospěch společnosti AGROFERT HOLDING, a.s. Společnost GRATO spol. s r.o. podala dovolání, o kterém bylo rovněž rozhodnuto ve prospěch společnosti AGROFERT HOLDING, a.s. Společnost GRATO spol. s r.o. podala ústavní stížnost, o které nebylo dosud rozhodnuto.

Společnost Podnik živočišné výroby, a.s. vede spor s Ing. Ivanem Slaninou, správcem konkursní postaty úpadce KOKOŘOVSKÁ, a.s. Spor je ve stádiu odvolacího řízení, kdy Podnik živočišné výroby, a.s. byl v prvním stupni u Okresního soudu ve Strakonici odsouzen. Ve sporu byla provedena změna právního zástupce. Vede se mimosoudní jednání o smírném řešení sporu. Pokud dojde k projednání odvolání nelze rozhodnutí předjímat, protože spor vede občanskoprávní nespécializovaný senát.

26. Budoucí a potenciální závazky (pokračování)

26.3. Potenciální ekologické závazky

U společností konsolidačního celku existují tyto potencionální ekologické závazky:

Společnost Synthesia, a.s. eviduje staré ekologické zátěže na pozemcích společnosti, vzniklé před jejím založením. Na úhradu nákladů v plném rozsahu realizace nápravných opatření do výše 3 120 mil. Kč poskytl garance Fond národního majetku České republiky (nyní MF ČR). V účetním období proběhly práce na odstraňování starých ekologických zátěží v části lokalit. Zadávání zakázek k sanaci ekologických zátěží je organizováno Ministerstvem financí ČR. Společnost požádala v roce 2008 MF ČR o navýšení celkové výše garance na úhradu nákladů sanace starých ekologických zátěží. V souvislosti se změnou záměru státu o způsobu zajištění likvidace starých ekologických zátěží, který byl přijat formou usnesení vlády ČR č. 956/2011 Sb. ze dne 21. prosince 2011, na základě kterého bylo uloženo ministru financí zrušit zadávací řízení ve věci tzv. „ekologického supertendru“ společnost provedla aktualizaci odhadu nákladů na likvidaci starých ekologických zátěží v areálu. Vzhledem ke značné časové prodlevě lze s vysokou pravděpodobností očekávat, že náklady na likvidaci budou významně vyšší, než bylo odhadnuto v původním ekologickém auditu, na základě kterého byly poskytnuty společnosti státní garance za likvidaci starých ekologických zátěží. Společnost proto požádala o vydání rozhodnutí ke zvýšení státní garance na likvidaci starých ekologických zátěží. K rozvahovému dni nebylo vydáno žádné rozhodnutí o vyřízení žádosti.

U společností Duslo, a.s. a Istrochem Reality, a.s. se za ekologickou zátěž považuje historická kontaminace půdy a horninového prostředí nad míru určitých kritérií. V Národní radě Slovenské republiky byl 24. října 2011 schválený zákon č. 408/2011 Z.z. o environmentálních záťažiach, který nabývá účinnost 1. ledna 2012. Podle tohoto zákona u skládek, které byly provozovány v souladu s platnými povoleními, nebude povinnou osobou zodpovědnou za sanaci skládky současný vlastník, ale povinnou (zodpovědnou) osobou bude stát prostřednictvím příslušného ministerstva. Z toho vyplývá, že tyto společnosti nebudou povinny ve smyslu tohoto zákona zabezpečovat a financovat sanaci skládek.

Jiným společností nejsou známy významnější budoucí závazky související se škodami způsobenými minulou činností nebo závazky související s prevencí možných škod budoucích.

27. Následné události

V roce 2013 jsou plánované následující majetkové transakce (přeměny společností):

Společnost	Nástupnická společnost	Rozhodný den	Typ přeměny
ZEDNÍČEK a.s.	Kostelecké uzeniny a.s.	1. leden 2013	fúze sloučením
OLMAMILK s.r.o.	OLMA, a.s.	1. leden 2013	fúze sloučením
Zemědělské zásobování a nákup Nový Jičín, a.s.	NAVOS, a.s.	1. leden 2013	fúze sloučením
CITONICE AGRO, a.s.	AGRO Jevišovice, a. s.	1. leden 2013	fúze sloučením
Recht, s.r.o. Agrohelf a.s.	AGROPODNIK Hodonín a.s.	1. leden 2013	fúze sloučením
BELAR a.s.	Agropodnik a.s. Trnava	1. leden 2013	fúze sloučením

Dne 14. února 2013 společnost AGROFERT HOLDING, a.s. uzavřela Smlouvu o úplatném převodu listinných cenných papírů, na jejímž základě nabyla 100 % na základním kapitálu společnosti FARMTEC a.s. (IČO 63908522), Jistebnice, Tisová 326, PSČ 391 33.

Dne 22. února 2013 na základě uzavřené Smlouvy o úplatném převodu obchodních podílů, nabyla společnost AGROFERT HOLDING, a.s. 100 % na základním kapitálu společnosti MAVEX Cheb, spol. s r.o. (IČO 46883843), Cheb, Májová 606/35, PSČ 350 02.

Dne 22. února 2013 na základě uzavřené Smlouvy o úplatném převodu obchodních podílů, nabyla společnost AGROFERT HOLDING, a.s. 100 % na základním kapitálu společnosti MAVEX DIESEL, spol. s r.o. (IČO 63504464), Cheb, Májová 606/35, PSČ 350 02.

Dne 25. února 2013 společnost AGROFERT HOLDING, a.s. uzavřela smlouvu o úplatném převodu cenných papírů, na jejímž základě nabude cca 94 % na základním kapitálu společnosti Lieken AG, D-40547 Düsseldorf, Fritz-Vomfelde-Str. 14-20 (zapsaná v obchodním rejstříku vedeném u Amtsgericht Düsseldorf pod spis. značkou HRB 35429). Převzetí podléhá schválení Evropské Komise.

Dne 12. dubna 2013 společnost AGROFERT HOLDING, a.s. uzavřela Smlouvu o úplatném převodu listinných cenných papírů, na jejímž základě nabyla 100 % na základním kapitálu společnosti ECOPRESS a.s. (IČO 31333524), Slovenská republika, Seberíniho 1, Bratislava, PSČ 820 07.

Společnost Wotan Forest, a.s. vstoupila na trh produkce palet a obalového materiálu akvizicí do společnosti JILOS HORKA s.r.o. Dne 7. února 2013 nabylo právní moci rozhodnutí ÚOHS pro 100% převod obchodních podílů.

Po rozvahovém dni získaly některé společnosti ve skupině rozhodnutí o poskytnutí investičních dotací v souhrnné výši 805 mil. Kč.

Po datu účetní závěrky nedošlo k žádným dalším událostem, které by měly významný dopad na konsolidovanou účetní závěrku k 31. prosinci 2012.

28. Konsolidovaný přehled o peněžních tocích

Společnost sestavila konsolidovaný přehled o peněžních tocích s využitím nepřímé metody. Peněžní ekvivalenty představují krátkodobý likvidní majetek, který lze snadno a pohotově převést na předem známou částku v hotovosti.

V Praze dne 30. dubna 2013



Ing. Andrej Babiš
předseda představenstva



Ing. Petra Procházková
členka představenstva

NÁSLEDNÉ UDÁLOSTI PO DATU PODPISU KONSOLIDOVANÉ ÚČETNÍ ZÁVĚRKY

Po datu podpisu konsolidované účetní závěrky nenastaly žádné významné události.



Zpráva nezávislého auditora

akcionáři společnosti AGROFERT HOLDING, a.s.

Ověřili jsme konsolidovanou účetní závěrku společnosti AGROFERT HOLDING, a.s., identifikační číslo 26185610, se sídlem Pyšelská 2327/2, Praha (dále „Společnost“) a jejích dceřiných společností (dále „Skupina“) za rok 2012 uvedenou v konsolidované výroční zprávě na stranách 12 - 52, ke které jsme dne 30. dubna 2013 vydali výrok uvedený na straně 10.

Ověřili jsme soulad ostatních informací obsažených v konsolidované výroční zprávě Společnosti za rok 2012 s konsolidovanou účetní závěrkou, která je obsažena v této výroční zprávě na stranách 12 - 52. Za správnost konsolidované výroční zprávy odpovídá statutární orgán Společnosti. Naším úkolem je vydat na základě provedeného ověření výrok o souladu konsolidované výroční zprávy s konsolidovanou účetní závěrkou.

Úloha auditora

Ověření jsme provedli v souladu s Mezinárodními standardy auditu a související aplikační doložkou Komory auditorů České republiky. V souladu s těmito předpisy jsme povinni naplánovat a provést ověření tak, abychom získali přiměřenou jistotu, že ostatní informace obsažené v konsolidované výroční zprávě, které popisují skutečnosti, jež jsou též předmětem zobrazení v konsolidované účetní závěrce, jsou ve všech významných ohledech v souladu s příslušnou konsolidovanou účetní závěrkou. Jsme přesvědčeni, že provedené ověření poskytuje přiměřený podklad pro vyjádření našeho výroku.

Výrok

Podle našeho názoru jsou ostatní informace uvedené v konsolidované výroční zprávě Společnosti za rok 2012 ve všech významných ohledech v souladu s výše uvedenou konsolidovanou účetní závěrkou.

31. května 2013

PricewaterhouseCoopers Audit, s.r.o.

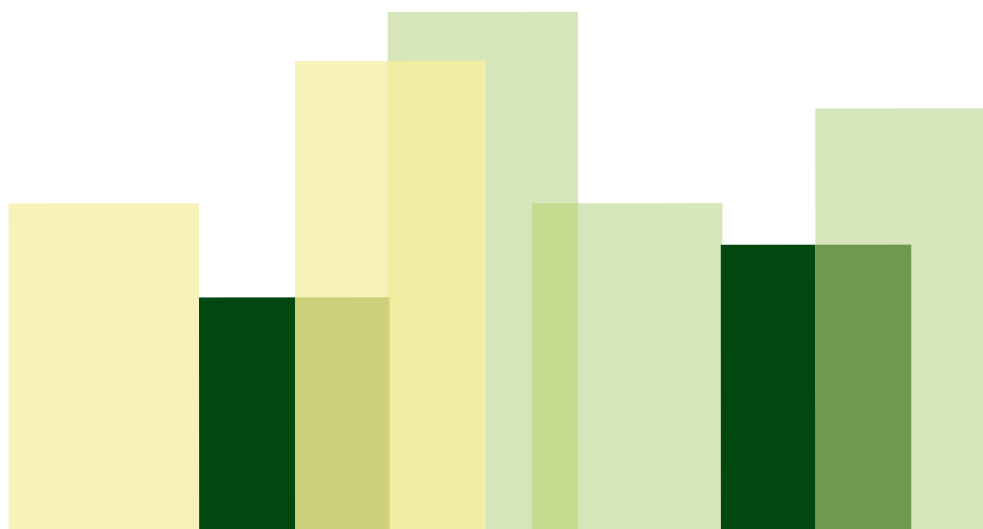
PricewaterhouseCoopers Audit, s.r.o.
zastoupená partnerkou

Věra Výtvarová

Ing. Věra Výtvarová
statutární auditorka, oprávnění č. 1930

CONTENTS

Board of Directors Report on the Consolidated Financial Statements	58
Corporate Governance	60
Supervisory Board Report on the Consolidated Financial Statements	61
Financial Section	
Auditor's Report on the Consolidated Financial Statements	64
Consolidated Balance Sheet	66
Consolidated Income Statement	67
Consolidated Cash-Flow Statement	68
Notes to the Consolidated Financial Statements	69
Subsequent events after the date of signing the Consolidated Financial Statements	107
Auditor's Report on the Annual Report	108



REPORT OF THE BOARD OF DIRECTORS ON THE CONSOLIDATED FINANCIAL STATEMENTS OF THE COMPANY AGROFERT HOLDING, A.S. FOR THE YEAR 2012

Dear Ladies and Gentlemen,

I am delighted to present you the results of the fifteenth consecutive consolidated financial statements of the company AGROFERT HOLDING, a.s. These consolidated financial statements fully reflect the facts which took place in 2012 in the consolidated group which comprises 209 companies, i.e. 192 subsidiary companies, one joint venture and 16 associate companies (30 companies were not included based on their insignificant shares). In view of the presented results of the group we may note that the group continues to hold a significant position in respective business segments.

Compared to CZK 8,677 million last year, the consolidated net income amounted to CZK 6,031 million, whereas the value of EBITDA decreased from CZK 14,594 million last year to CZK 12,356 million. The result before taxation amounted to CZK 7,734 million. This negative development was caused mainly by a weaker performance of the companies operating in the chemical sector as well as the trading companies. On the contrary, the agricultural sector achieved a slight improvement. The newly included companies contributed to an insignificant degree to the results.

The consolidated sales of goods, products and services amounted to CZK 132,500 million (in 2011: CZK 117,607 million). The unconsolidated sales of the group amounted to CZK 205,149 million (in 2011: CZK 176,254 million). Compared to the last year, the consolidated sales of the group increased by CZK 14,893 million (12.66 %). This can be ascribed to a slight increase in sales in the chemical sector and mainly to an increased turnover in the trading companies. Better performance was achieved by the group of agricultural and food production companies. A positive impact on the total turnover is further ascribed to the annual

Sales of the companies from the wood industry sector that were acquired in the second half of the year 2011. The companies acquired during the year 2012 increased the sales of the group by almost one tenth.

The consolidated total assets increased from CZK 89,542 million to CZK 96,168 million which is an increase of roughly 7.4 %. More significant changes are ascribed to the increase in the long-term assets amounted to CZK 1,706 million (almost 60% influence of the inclusion of the newly acquired subsidiaries), the increase of the stock inventories amounted to CZK 3,285 million and the increase of the short-term receivables amounted to CZK 610 million. In the year 2012 the investments (development, renewable or financial investments) amounted totally CZK 7,780 million. On the liability side the short-term liabilities increased by CZK 885 million. Compared to the last year, the bank loans of the group show a slight increase amounting CZK 163 million, i.e. the increase from CZK 22,996 million to CZK 23,159 million, which is caused by integration of new companies into the Group (these companies represent an increase in the bank loans amounting up to totally CZK 314 million).

As a result of the Group's ongoing restructuring, a large number of mergers, transfers of assets, increases in registered capital, as well as establishing new companies, took place in 2012, all with the aim to optimize the main activities of the individual companies, their operational management and to improve the effectiveness of decision-making procedures.

Among the most important acquisition of the year 2012 is the purchase of the group of companies affiliated with the company

AGROPODNIK DOMAŽLICE a.s. that are active in the agricultural sector. An important foreign acquisition is the takeover of assets and trading activities of the Hungarian company IKR Termelésfejlesztési és Kereskedelmi Zrt., which is active in the agriculture sector, including its subsidiaries IKR Agro-Vár Kft., IKR Szolgáltató és Szaktanácsadó Kft., Pécs-Reménypusztai Kft., Pécsváradi AGROVER Kft.

In addition to the changes within the group AGROFERT HOLDING resulting from the new acquisitions, the number of companies was reduced due to restructuring in 2012, mainly as a consequence of mergers. During the year there were following significant companies terminated without entering into liquidation: i.e. Agroservis Tachov, a. s. (the successor companies are Agrona, a. s. and Primagra, a.s.), TECHAGRA a.s. (the successor company is Agropodnik a. s. Trnava), MULTI Pékség Betéti Társaság (the successor company is Ceres Sütőipari Zártkörűen Működő Részvénytársaság), ISTROCHEM PLASTY, s.r.o. (the successor company is Istrochem Reality, a.s.), AGF Wood, a.s. and Wotan Forest Service, a.s. (the successor company is Wotan Forest, a.s.), CHOVANEČEK, a.s. and Z.O.P. a.s. (the successor company is ZEDNÍČEK a.s.). However, only the most significant companies of the total number of 16 terminated companies are specified.

In the future the company will continue mainly in restructuring of the agricultural and food companies and in completing the personnel structure of the company in order to be able to create sufficient personnel reserves concerning individual managerial positions.

In Prague, on 21 May 2013



Andrej Babiš
Chairman of the Board of Directors of
AGROFERT HOLDING, a.s.

CORPORATE GOVERNANCE OF AGROFERT HOLDING, A.S.

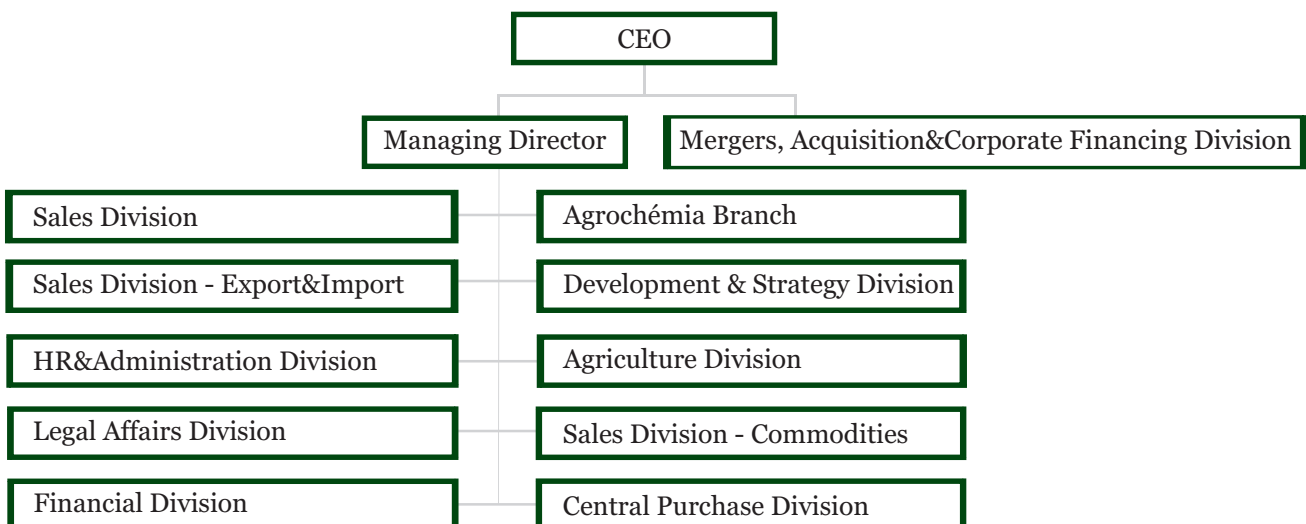
BOARD OF DIRECTORS

Andrej Babiš	chairman
Zbyněk Průša	vice-chairman
Petr Cingr	vice-chairman
Jiří Haspeklo	member
Jaroslav Faltýnek	member
Jaroslav Kurčík	member
Josef Mráz	member
Libor Němeček	member
Petra Procházková	member (effective from 30 January 2013)
Simona Sokolová	member (effective from 30 January 2013)

SUPERVISORY BOARD

Libor Široký	chairman (effective from 30 January 2013)
Karel Vabroušek	vice-chairman (effective from 30 January 2013)
Blanka Rybová	member

ORGANISATIONAL STRUCTURE OF AGROFERT HOLDING, A.S.



THE REPORT OF THE SUPERVISORY BOARD ON THE CONSOLIDATED FINANCIAL STATEMENTS OF AGROFERT HOLDING, A.S. FOR THE YEAR 2012

Dear Ladies and Gentlemen,

the year 2012 was characterized by continuing structural changes in the consolidated group. On one hand the Group extended itself by acquiring new entities and on the other hand it reduced its size by logical mergers of the existing entities to be able to manage them in an easier way and to reach synergic effects. The measures focused on preventive organizational and legal protection of property were taken in the consolidated Group. Great attention was paid to the whole compliance process throughout the concern.

The financial statements of all the companies included in the consolidation were prepared as at 31 December 2012, except for the associate CS CABOT, spol. s r.o., whose financial statements have been prepared as at 30 September 2012.

In accordance with the law, the Supervisory Board reviewed the consolidated financial statements of AGROFERT HOLDING, a.s. for the year 2012.

The consolidated financial statements fully reflect the economic position of the consolidated group in this business year. They

document concern abilities to reduce negative impacts of economic instability.

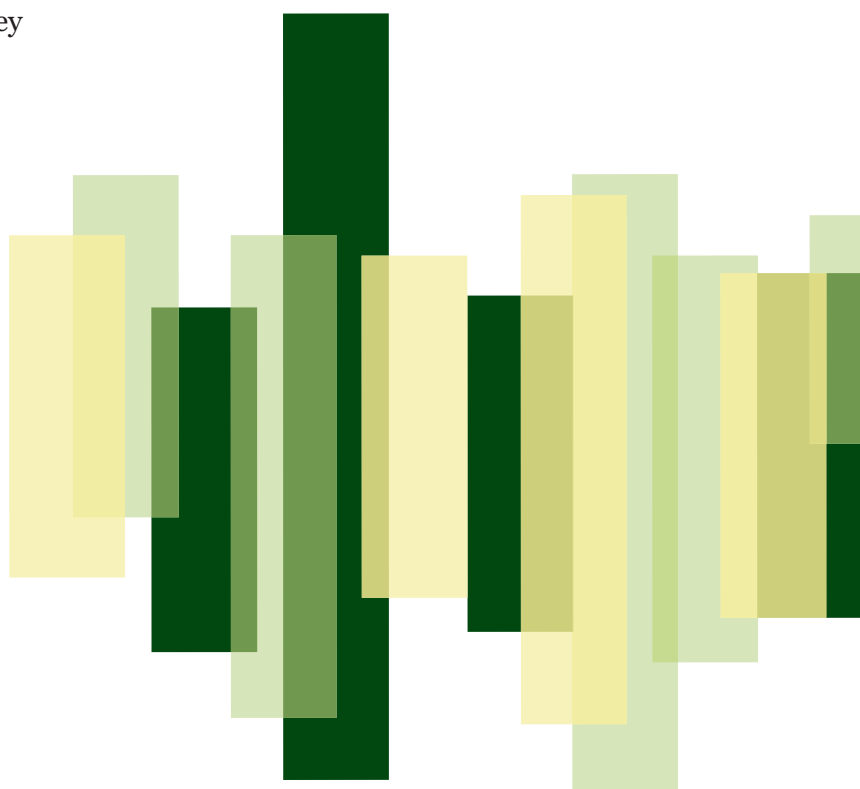
The Supervisory Board believes that the consolidated group was defined pursuant to the approved methodology of the company and the consolidated financial statements provide an accurate, fair and detail view of the consolidated group position.


The Supervisory Board recommends that the sole shareholder exercising the powers of the general meeting of the company shall **approve** the consolidated financial statements for the 2012 accounting period.

In Prague, on 6 May 2013



Libor Široký
Chairman of the Supervisory Board of
AGROFERT HOLDING, a.s.







FINANCIAL SECTION

INDEPENDENT AUDITOR'S REPORT AND THE CONSOLIDATED FINANCIAL STATEMENTS

31 DECEMBER 2012

NOTE:

The Financial Statements have been prepared in the Czech language and in the English language. In all matters of interpretation of information, views or opinions, the Czech version of the Financial Statements takes precedence over the English version.



English translation

Independent auditor's report

to the shareholder of AGROFERT HOLDING, a.s.

We have audited the accompanying consolidated financial statements of AGROFERT HOLDING, a.s., identification number 26185610, with registered office at Pyšelská 2327/2, Praha ("the Company") and its subsidiaries (together "the Group"), which comprise the consolidated balance sheet as at 31 December 2012, the consolidated income statement, consolidated statement of changes in equity and consolidated cash flow statement for the year then ended and notes, including a summary of significant accounting policies ("the consolidated financial statements").

Statutory Body's Responsibility for the Consolidated Financial Statements

The Statutory Body is responsible for the preparation of the consolidated financial statements that give a true and fair view in accordance with Czech accounting legislation, and for such internal control as the Statutory Body determines is necessary to enable the preparation of consolidated financial statements that are free from material misstatement, whether due to fraud or error.

Auditor's Responsibility

Our responsibility is to express an opinion on these consolidated financial statements based on our audit. We conducted our audit in accordance with the Act on Auditors of the Czech Republic, International Standards on Auditing and the related application guidance of the Chamber of Auditors of the Czech Republic. Those standards require that we comply with ethical requirements and plan and perform the audit to obtain reasonable assurance about whether the consolidated financial statements are free from material misstatement.

An audit involves performing procedures to obtain audit evidence about the amounts and disclosures in the consolidated financial statements. The procedures selected depend on the auditor's judgment, including assessment of the risks of material misstatement of the consolidated financial statements, whether due to fraud or error. In making those risk assessments, the auditor considers internal control relevant to the Group's preparation of the financial statements that give a true and fair view in order to design audit procedures that are appropriate in the circumstances, but not for the purpose of expressing an opinion on the effectiveness of the Group's internal control. An audit also includes evaluating the appropriateness of the accounting policies used and the reasonableness of accounting estimates made by management, as well as evaluating the overall presentation of the consolidated financial statements.

We believe that the audit evidence we have obtained is sufficient and appropriate to provide a basis for our audit opinion.

Opinion

In our opinion, the consolidated financial statements give a true and fair view of the financial position of the Group as at 31 December 2012, its financial performance and its cash flows for the year then ended in accordance with Czech accounting legislation.

30 April 2013

PricewaterhouseCoopers Audit s.r.o.

PricewaterhouseCoopers Audit, s.r.o.
represented by partner

Věra Výtvarová

Věra Výtvarová
Statutory Auditor, Licence No. 1930

Translation note

This version of our report is a translation from the original, which was prepared in the Czech language. All possible care has been taken to ensure that the translation is an accurate representation of the original. However, in all matters of interpretation of information, views or opinions, the Czech version of our report takes precedence over this translation.

*PricewaterhouseCoopers Audit, s.r.o., Hvězdova 1734/2c, 140 00 Prague 4, Czech Republic
T: +420 251 151 111, F: +420 251 156 111, www.pwc.com/cz*

PricewaterhouseCoopers Audit, s.r.o., registered seat Hvězdova 1734/2c, 140 00 Prague 4, Czech Republic, Identification Number: 40765521, registered with the Commercial Register kept by the Municipal Court in Prague, Section C, Insert 3637, and in the Register of Audit Companies with the Chamber of Auditors of the Czech Republic under Licence No 021.

CONSOLIDATED BALANCE SHEET
as at 31 December 2012 (CZK ´000)

	31 December 2012	31 December 2011
TOTAL ASSETS	96,168,048	89,541,622
B. Fixed Assets	45,837,583	43,808,497
B.I. Intangible fixed assets	787,561	377,991
B.II. Tangible fixed assets	43,412,144	41,706,546
B.III. Long-term investments	644,949	656,155
B.IV. Goodwill on consolidation	2,673,228	3,770,181
B.V. Negative goodwill on consolidation	(2,557,103)	(3,600,543)
B.VI. Investments in associates	876,804	898,167
C. Current Assets	50,102,629	45,484,167
C.I. Inventories	26,122,964	22,837,856
C.II. Long-term receivables	1,209,105	1,023,740
C.III. Short-term receivables	18,010,759	17,400,501
C.IV. Financial assets	4,759,801	4,222,070
D.I. Accruals and deferrals	227,836	248,958
TOTAL EQUITY AND LIABILITIES	96,168,048	89,541,622
A. Equity	52,380,927	46,691,210
A.I. Share capital	628,000	628,000
A.II. Capital contributions	598,421	917,671
A.III. Reserve funds	710,808	566,632
A.IV. Consolidated retained earnings	42,161,567	33,970,808
A.V. Consolidated profit (loss) for the current period	6,031,167	8,676,717
A.V.1. Consolidated profit (loss) for the current period net of minority interests	5,793,435	8,434,965
A.V.2. Share on profit (loss) of associates	237,732	241,752
A.VI. Consolidated reserve fund	2,250,964	1,931,382
B. Liabilities	42,908,808	41,719,690
B.I. Provisions	2,270,015	2,209,380
B.II. Long-term liabilities	1,699,193	1,618,877
B.III. Short-term liabilities	15,780,680	14,895,480
B.IV. Bank loans and overdrafts	23,158,920	22,995,953
C.I. Accruals and deferrals	522,139	675,272
D. Minority interests	356,174	455,450
D.I. Minority share capital	188,622	286,659
D.II. Minority capital contributions	50,787	8,778
D.III. Minority reserve funds and retained earnings	67,675	115,287
D.IV. Minority profit (loss) for the current period	49,090	44,726

CONSOLIDATED INCOME STATEMENT
for the year ended 31 December 2012 (CZK ´000)

	2012	2011
I. Sales of goods	34,515,823	30,441,363
A. Cost of goods sold	28,357,209	24,779,143
+ Gross profit	6,158,614	5,662,220
II. Sales of production	97,984,098	87,165,451
B. Cost of sales	79,003,183	67,120,746
+ Added value	25,139,529	25,706,925
C. Staff costs	12,731,033	11,122,075
D. Taxes and charges	421,517	379,534
E. Depreciation of long-term assets	4,540,860	4,268,364
Amortization of negative goodwill	1,425,679	2,034,908
Amortization of goodwill	1,149,224	1,204,368
III. Sales of long-term assets and raw materials	1,024,208	976,786
F. Net book value of long-term assets and raw materials sold	523,543	744,173
G. Increase / (decrease) in operating provisions	504,053	282,126
IV. Other operating income	3,227,140	3,293,066
H. Other operating expenses	2,843,020	2,976,158
* Consolidated operating result	8,103,306	11,034,887
VI. Revenue from sale of securities and shares	69,779	68,094
J. Securities and shares sold	234,249	96,364
VII. Income from long-term investments	7,821	1,175
VIII. Income from short-term investments	369	2,884
K. Loss on investments	25	-
IX. Gain on revaluation of securities and derivatives	106,246	57,446
L. Loss on revaluation of securities and derivatives	134,138	51,760
M. Increase / (decrease) in financial provisions	75,317	(42,741)
X. Interest income	117,531	117,565
N. Interest expenses	475,088	596,825
XI. Other financial income	1,484,999	1,091,078
O. Other financial expenses	1,425,777	1,190,573
* Consolidated financial result	(557,849)	(554,539)
Q. Tax on profit or loss on ordinary activities	1,702,932	2,000,657
Q.1. - current	1,783,589	2,049,912
Q.2. - deferred	(80,657)	(49,255)
** Consolidated profit (loss) on ordinary activities after taxation	5,842,525	8,479,691
*** Consolidated profit (loss) for the current period before share on profit (loss) of associates	5,842,525	8,479,691
of which: Profit (loss) for the current period net of minority interests	5,793,435	8,434,965
Minority interests	49,090	44,726
Share on profit (loss) of associates	237,732	241,752
*** Consolidated profit (loss) for the current period	6,031,167	8,676,717

CONSOLIDATED CASH FLOW STATEMENT
for the year ended 31 December 2012 (CZK ´000)

	2012	2011
CASH FLOWS FROM OPERATING ACTIVITIES		
Consolidated profit (loss) on ordinary activities before tax	7,783,189	10,722,100
A.1. Adjustments for non-cash movements:		
A.1.1. Depreciation of fixed assets	4,540,860	4,268,364
A.1.2. Amortization of Goodwill / Negative Goodwill	(276,455)	(830,540)
A.1.3. Changes in provisions	579,370	239,385
A.1.4. (Profit) / loss from disposal of fixed assets	(29,866)	10,884
A.1.5. Share on (profit) / loss of associates	(237,732)	(241,752)
A.1.6. Net interest (income) / expense	357,557	479,260
A.* Net cash flow from operating activities before tax, changes in working capital and extraordinary items	12,716,923	14,647,701
A.2. Working capital changes:		
A.2.1. Change in receivables and prepayments	(67,628)	(678,877)
A.2.2. Change in short-term liabilities and accruals	(55,973)	(1,823,868)
A.2.3. Change in inventories	(3,154,225)	(5,825,755)
A.** Net cash flow from operating activities before tax and extraordinary items	9,439,097	6,319,201
A.3. Interest paid	(475,088)	(596,825)
A.4. Interest received	117,531	117,565
A.5. Income tax paid from operating activities	(2,067,594)	(1,329,814)
A.6. Dividends received from associates	233,763	165,268
A.*** Net cash flow from operating activities	7,247,709	4,675,395
CASH FLOWS FROM INVESTING ACTIVITIES		
B.1. Cash flows from acquisition of new subsidiaries	(513,596)	(2,612,483)
B.2. Acquisition of fixed assets	(6,448,189)	(4,829,455)
B.3. Proceeds from sale of fixed assets	565,104	513,248
B.*** Net cash flow from investing activities	(6,396,681)	(6,928,690)
CASH FLOWS FROM FINANCING ACTIVITIES		
C.1. Change in long-term and short-term liabilities	(251,093)	2,130,249
C.2. Changes in equity:		
C.2.1. Dividends paid and board remuneration	(36,596)	(7,394)
C.2.2. Direct payments from reserve funds	(25,608)	(23,050)
C.*** Net cash flow from financing activities	(313,297)	2,099,805
Net increase / (decrease) in cash and cash equivalents	537,731	(153,490)
Cash and cash equivalents as at the beginning of the year	4,222,070	4,375,560
Cash and cash equivalents as at the end of the year	4,759,801	4,222,070

1. Scope of consolidation

The Group of companies comprises the parent company AGROFERT HOLDING, a.s., subsidiaries, associates and joint ventures (hereinafter referred to as the “consolidated Group” or the “Group”). The description of the relevant companies is given below.

1.1. Subsidiaries

For consolidation purposes, the term “subsidiary” refers to a company in which the parent company has decisive control via:

- direct or indirect enforcement of more than 50% of the voting rights in the subsidiary company, or
- demonstrable control of operative and strategic policies, wherein the parent company is also a shareholder/partner in the given company.

These companies are consolidated using the “full consolidation” method.

1.2. Associates

For consolidation purposes, the term “associate” refers to a company in which the parent company has substantial control, i.e. it directly or indirectly owns at least 20% but not more than 50% of the enforceable voting rights in this company, or if other circumstances establish a significant participation in the control of the financial and operating policies in the company, but such participation does not qualify as decisive control or joint control.

These companies are consolidated using the “equity” method.

1.3. Joint ventures

The term “joint venture” refers to a company where the parent company directly or indirectly has joint control. The parent company’s joint control in a joint venture means that the joint venture is jointly controlled along with one or more other companies not included in the consolidation and where the company does not have either decisive or substantial control. This joint control must be specified in an agreement between the jointly controlling companies.

These companies are consolidated using the “proportionate” method.

1.4. Consolidation of foreign subsidiaries, associates and joint ventures

Balance sheets, profit and loss accounts and any accounting information concerning the foreign companies included in the consolidation were translated using the exchange rate of the Czech National Bank valid as at the balance sheet date.

1.5. Definition of the Group

Parent company:

AGROFERT HOLDING, a.s. (hereinafter referred to as “the Company”)

The Company was entered into the Commercial register on 1 July 2000 and its registered office is Pyšelská 2327/2, 149 00 Prague 4. The Company’s ID No. is 26185610.

AGROFERT HOLDING, a.s.

Notes to the consolidated financial statements
For the year ended 31 December 2012

1. Scope of consolidation (continued)**1.5. Definition of the Group (continued)**Subsidiaries:

No.	Subsidiaries 2012	Co. ID No.	Registered office	Indirect	Direct Holder
				interest in Registered Capital in %	
1	1. Hradecká zemědělská a.s.	63479401	Hradec nad Moravicí, Žižkova 511, PSČ 74741	100.00	NAVOS, a.s.
2	AFEED CZ, a.s.	28167813	Hustopeče, Nádražní 563/60, PSČ 693 01	100.00	AGROFERT HOLDING, a.s.
3	AFEED, a.s.	36754790	Nobelova 34, Bratislava 831 02	100.00	AGROFERT HOLDING, a.s.
4	AGF Food Logistics, a.s.	24151114	Kostelec 60, PSČ 588 61	100.00	AGROFERT HOLDING, a.s.
5	AGF Logistics, s.r.o.	64361594	Havlíčkův Brod, Havířská 1059, PSČ 58001	100.00	AGROFERT HOLDING, a.s.
6	AGF Media, a.s.	24192376	Praha 4, Chodov, Pyšelská 2327/2, PSČ 149 00	100.00	AGROFERT HOLDING, a.s.
7	AGRI CS a.s.	26243334	Hustopeče, Hybešova 14, PSČ 693 01	100.00	AGROTEC a.s.
8	AGRI CS Slovakia s.r.o.	31421105	Zlatomoravecká cesta 504, Nitra 949 01	100.00	AGRI CS a.s.
9	AGRO – VÁH, s.r.o.	36539031	Žiharecká 802, Tešedíkovo 925 82	100.00	Agropodnik a. s. Trnava
10	Agro Bžany s.r.o.	27588033	Teplice, Pražská 3227/121, PSČ 415 01	100.00	AgroZZN, a.s.
11	AGRO Hrádek, družstvo	25573756	Jevišovice 102, PSČ 671 53	99.99	AGRO Jevišovice, a.s., CITONICE AGRO, a.s.
12	AGRO Jevišovice, a.s.	49455958	Jevišovice 102, PSČ 671 53	99.99	NAVOS, a.s.
13	AGRO Kostice, s.r.o.	46346937	Jevišovice 102, PSČ 671 53	100.00	NAVOS, a.s.
14	AGRO Plchov spol. s r.o.	25107909	Plchov 75, PSČ 273 75	80.00	AgroZZN, a.s.
15	AGRO Rozsochy, a.s.	63468026	Rozsochy 165, PSČ 59257	78.69	Cerea, a.s.
16	AGRO Vnorovy, a.s.	64508056	Vnorovy 303, okres Hodonín, PSČ 69661	100.00	NAVOS, a.s.
17	AGROFERT Deutschland GmbH		Drebinitzer Weg 41, 01877 Bischofswerda, Germany	100.00	AGROFERT HOLDING, a.s.
18	AGROFERT NORDEN A/S		Teglporten 2, 2. sal, Postbox 343, DK-3460 Birkerød, Danmark	50.00	AGROFERT HOLDING, a.s.
19	AGROFERT Polska Sp. z o.o.		Ul. Bobrecka 27, 43-400 Cieszyn	100.00	NAVOS, a.s.
20	AGROFORS, s.r.o.	34120921	604, Dolné Obdokovce 951 02	99.08	ACHP Levice a.s.
21	Agrohelf a.s.	63477742	Ratíškovice č.p. 1271, PSČ 696 02	100.00	Recht, s.r.o.
22	AGROMASS, a.s.	24716677	Praha 4, Pyšelská 2327/2, PSČ 14900	80.00	AGROFERT HOLDING, a.s.
23	Agrona, a. s.	45359237	Nebanice 30, PSČ 35002	100.00	AGROFERT HOLDING, a.s., Primagra, a.s.
24	AGRO-OIL, s.r.o.	29361877	Kroměříž, Čelakovského 1858/27, PSČ 767 01	100.00	NAVOS, a.s.
25	Agropodnik a. s. Trnava	31420494	Chovateľská 2, Trnava 917 01	100.00	AGROFERT HOLDING, a.s.
26	AGROPODNIK DOMAŽLICE a. s.	45350272	Domažlice, Masarykova 523, PSČ 344 01	92.89	Primagra, a.s.
27	AGROPODNIK Hodonín a.s.	46971963	Vacenovická 1271, 696 02 Ratíškovice	100.00	Agrohelf a.s.
28	AGROPRIM - zemědělská výroba, s.r.o.	25649213	Netvořice 300, PSČ 257 44	99.97	Primagra, a.s.

1. Scope of consolidation (continued)

1.5. Definition of the Group (continued)

Subsidiaries (continued):

No.	Subsidiaries 2012	Co. ID No.	Registered office	Indirect	Direct Holder
				interest in Registered Capital in %	
29	AGROTEC a.s.	00544957	Hustopeče, Brněnská 74, PSČ 69301	100.00	AGROFERT HOLDING, a.s.
30	AGROTEC servis s.r.o.	46966757	Hustopeče, Hybešova 14, PSČ 69301	100.00	AGROTEC a.s.
31	AGROTECHNIC MORAVIA a.s.	27839834	Olomouc - Hodolany, Lipenská 1120/47, PSČ 772 11	100.00	NAVOS, a.s.
32	AGRO-TEX a.s.	49196260	Bor 644, PSČ 348 02	83.49	Primagra, a.s.
33	AgroZES, spol. s r.o.	27588017	Kněževés 391, PSČ 270 01	100.00	AgroZZN, a.s.
34	AgroZZN, a.s.	45148082	Rakovník, V Lubnici 2333, PSČ 269 26	100.00	AGROFERT HOLDING, a.s.
35	AGS AGRO České Budějovice a.s.	48244376	Trhové Sviny, Třebízského 1217, PSČ 374 01	99.00	ZZN Pelhřimov a. s.
36	ACHP Levice a.s.	00005819	Podhradie 31, Levice 934 01	99.08	AGROFERT HOLDING, a.s.
37	ALFA Plywood, a.s.	64829294	Solnice, Kvasinská čp. 297, PSČ 517 01	100.00	Wotan Forest, a.s.
38	ALIMEX NEZVĚSTICE a.s.	25196049	Nezvěstice 9, okres Plzeň-město, PSČ 332 04	90.87	AGROFERT HOLDING, a.s., Primagra, a.s., RESPO, spol. s r.o.
39	Animalco a.s.	00536458	Praha 6, Na Kocínce 1, PSČ 160 00	70.00	AGROFERT HOLDING, a.s.
40	ANIMO Žatec, a.s.	00044628	Lišany čp. 33, p. Louny 1, PSČ 440 01	100.00	AGROFERT HOLDING, a.s.
41	ARBO, spol. s r.o.	40522172	Klatovy, Hřbitovní 757, PSČ 339 01	100.00	Primagra, a.s.
42	BELAR a.s.	31411797	Nová Osada 22, Dunajská Streda 929 31	99.99	AGROFERT HOLDING, a.s.
43	BERG a.s.	31403301	Mariánska 11, Bratislava	100.00	Istrochem Reality, a.s.
44	BIOSADY s.r.o.	27588351	Velké Němčice, Jízdárenská 493, PSČ 691 63	100.00	Agrohelf a.s.
45	Blata obiloviny s.r.o.	27588327	Opolany 171, PSČ 289 07	100.00	ZZN Polabí, a.s.
46	Blata olejnin s.r.o.	27588483	Opolany 171, PSČ 289 07	100.00	ZZN Polabí, a.s.
47	BMC, spol. s r.o.	31445942	Zlatomoravecká cesta, Nitra 949 01	100.00	AGROTEC, a.s.
48	BOJA ZN a.s.	25308068	Jevišovice 102, okres Znojmo, PSČ 671 53	100.00	NAVOS, a.s.
49	BROJLER TRADE s.r.o.	27777421	Velké Albrechtice 179, PSČ 742 91	90.00	Vodňanské kuře, s.r.o.
50	Centrální laboratoř, s.r.o.	28137043	Čekanice 207, PSČ 390 02	100.00	AFEED CZ, a.s.
51	Centrum organické chemie s.r.o.	28778758	Rybitví 296, PSČ 533 54	100.00	Výzkumný ústav organických syntéz a.s.
52	Cerea, a.s.	46504940	Pardubice, Dělnická 384, PSČ 531 25	100.00	AGROFERT HOLDING, a.s.
53	Ceres Sütőipari Zártkörűen Működő Részvénytársaság		9027 Győr, Reptéri út 1., Hungary	100.00	PENAM, a.s.
54	CITONICE AGRO, a.s.	25308866	Jevišovice 102, PSČ 671 53	100.00	NAVOS, a.s.
55	Devecseri Agrokémiai Kereskedelmi és Szolgáltató Korlátolt Felelősségű Társaság		8460 Devecser, Vasut u. 37, Hungary	100.00	AGROFERT HOLDING, a.s.

1. Scope of consolidation (continued)

1.5. Definition of the Group (continued)

Subsidiaries (continued):

No.	Subsidiaries 2012	Co. ID No.	Registered office	Indirect	Direct Holder
				interest in Registered Capital in %	
56	DEZA POLSKA Sp. z o.o.		Ul. Stanisława Moniuszki 20, 71-430 Szczecin, Poland	100.00	DEZA, a.s.
57	DEZA, a.s.	00011835	Valašské Meziříčí, Masarykova č.p. 753, PSČ 757 28	100.00	AGROFERT HOLDING, a.s.
58	DM Morava, s.r.o.	27703924	Ratíškovice, Vacenovická 1271, PSČ 696 02	100.00	AGROPODNIK Hodonín a.s.
59	DOLINA spol.s.r.o.	31441971	Bačala 314, Velká Dolina 951 15	100.00	Agropodnik a. s. Trnava
60	DOUBRAVA a. s.	48173045	Podlažice 136, PSČ 538 51	100.00	Cerea, a.s.
61	Doubravická, a.s.	25312707	Doubravice nad Svitavou, Hybešova 228, okres Blansko, PSČ 679 11	100.00	NAVOS, a.s.
62	Duslo, a.s.	35826487	Administratívna budova, ev. č. 1236, Šaľa 927 03	100.00	AGROFERT HOLDING, a.s.
63	DZV NOVA , a.s.	47048522	Bystrice - Petrovice 11, PSČ 257 51	99.00	ZZN Pelhřimov a. s.
64	Energetika Chropyně, a.s.	25517074	Chropyně, Komenského 75, okres Kroměříž, PSČ 768 11	100.00	Fatra, a.s.
65	ESO-LAND, s.r.o.	26740214	Praha 2 - Vinohrady, Římská 526/20, PSČ 120 00	100.00	AGROFERT HOLDING, a.s., ZEDNÍČEK a.s.
66	Farma HYZA a.s.	36519081	Odbojárov 2279/37, Topolčany 955 92	99.59	HYZA a.s.
67	Farma Opolany, a.s.	25779885	Opolany č.p.171, PSČ 289 07	99.64	ZZN Polabí, a.s.
68	Fatra, a.s.	27465021	Napajedla, třída Tomáše Bati 1541, PSČ 763 61	100.00	AGROFERT HOLDING, a.s.
69	FERTAGRA Deutschland Gesellschaft mit beschränkter Haftung		Tucholskystr. 57, 60598 Frankfurt am Main , Germany	60.00	AGROFERT HOLDING, a.s.
70	Fertagra SA		Poststrasse 30, 6300 Zug, Switzerland	100.00	AGROFERT HOLDING, a.s.
71	Getreide GmbH Pirna		Drebritzer Weg 41, 01877 Bischofswerda, Germany	100.00	AGROFERT Deutschland GmbH
72	GEVA Agrarhandel GmbH		Charlottenhof 6, 02829 Schöpstal, Germany	49.85	AGROFERT Deutschland GmbH
73	GreenChem Holding B.V. *		Keizerstraat 17, 4811 HL Breda, Netherlands	100.00	AGROFERT HOLDING, a.s.
74	GreenChem SK, s. r. o.	44788461	Nobelova 34, Bratislava 836 05	100.00	Duslo, a.s.
75	HNOJIVÁ Duslo, s.r.o.	36726559	Priemyselná 720, Strážske 072 22	100.00	Duslo, a.s.
76	HYZA a.s.	31562540	Odbojárov 2279/37, Topolčany 955 92	99.59	AGROFERT HOLDING, a.s.
77	IKR Agrár Kereskedelmi és Szolgáltató Korlátolt Felelősségű Társaság		2943 Bábolna, IKR Park 890 hrsz., Hungary	100.00	AGROFERT HOLDING, a.s.
78	IKR Agro-Vár Kft.		4516 Demecser, Várhegy tanya 1.	100.00	IKR Agrár Kereskedelmi és Szolgáltató Korlátolt Felelősségű Társaság

AGROFERT HOLDING, a.s.

Notes to the consolidated financial statements
For the year ended 31 December 2012

1. Scope of consolidation (continued)**1.5. Definition of the Group (continued)**Subsidiaries (continued):

No.	Subsidiaries 2012	Co. ID No.	Registered office	Indirect interest in Registered Capital in %	Direct Holder
79	IKR Szolgáltató és Szaktanácsadó Kft.		2943 Bábolna, IKR park 890.	100.00	IKR Agrár Kereskedelmi és Szolgáltató Korlátolt Felelősségű Társaság
80	IMOPA, a.s.	26124459	Praha 4, Pyšelská 2327/2, PSČ 149 00	100.00	AGROFERT HOLDING, a.s.
81	INTERTEC spol. s r.o.	48907782	Hustopeče, Hybešova 14	100.00	AGROTEC a.s.
82	Istrochem Reality, a.s.	35797525	Nobelova č. 34, Bratislava 836 05	100.00	AGROFERT HOLDING, a.s.
83	JAVE PORK, a.s.	47902205	Dubňanská 592, 696 05 Milotice	100.00	AGROFERT HOLDING, a.s.
84	KMOTR - Masna Kroměříž a.s.	25570765	Kroměříž, Hulínská 2286, PSČ 767 60	100.00	AGROFERT HOLDING, a.s.
85	Kostecké uzeniny a.s.	46900411	Kostelec 60, PSČ 588 61	100.00	AGROFERT HOLDING, a.s.
86	Krahulík-MASOZÁVOD Krahulčí, a.s.	25586823	Krahulčí 10, PSČ 588 56	100.00	AGROFERT HOLDING, a.s.
87	Křečhořská odbytová s.r.o.	27590739	Křečhoř 19, PSČ 280 02	100.00	ZZN Polabí, a.s.
88	KU uzeniny, s.r.o.	28266561	Kostelec 60, PSČ 588 61	100.00	Kostecké uzeniny a.s.
89	K V A R T O , spol. s r.o.	48951749	Bystřice, Dr. E. Beneše čp. 496, PSČ 257 51	100.00	ZZN Pelhřimov a. s.
90	LIPRA PORK, a.s.	46356118	Rovensko pod Troskami - Štěpánovice 38, PSČ 512 63	100.00	AGROFERT HOLDING, a.s.
91	Lovochemie, a.s.	49100262	Lovosice, Tereziánská 57, PSČ 410 17	100.00	AGROFERT HOLDING, a.s.
92	M + A + J s.r.o.	47287195	Žatec - Sedčice 2, PSČ 438 01	99.90	AgroZZN, a.s.
93	MISTR ŘEZNÍČEK s.r.o.	27581225	Praha 3, Květinová 2714/14a, PSČ 130 00	100.00	AGROFERT HOLDING, a.s., ZEDNÍČEK a.s.
94	Mlékárna Hlinsko, a.s.	48169188	Hlinsko - Kouty 53, PSČ 539 01	100.00	AGROFERT HOLDING, a.s.
95	NAVOS FARM TECHNIC s.r.o.	63489911	Kralice na Hané, Kralický Háj 322, PSČ 798 12	100.00	NAVOS, a.s.
96	NAVOS, a.s.	47674857	Kroměříž, Čelakovského 1858, PSČ 767 16	100.00	AGROFERT HOLDING, a.s.
97	NITROCELLA, a.s.	27554546	Pardubice - Semtín 103, PSČ 530 02	100.00	Synthesia, a.s.
98	NOVOVES, s.r.o.	45501394	Podjavorinskéj 21, Lučenec 984 01	100.00	TAJBA, a.s.
99	Nový Dvůr Kunovice, a.s.	27731987	Kroměříž, Čelakovského 1858, PSČ 767 16	100.00	NAVOS, a.s.
100	Odbytové družstvo chovatel'ov	36555819	Odbojárov 2279/37, Topolčany 955 92	87.59	Farma HYZA a.s.
101	Odbytové družstvo Jevišovka	26947544	Jevišovice 102, PSČ 671 53	99.99	AGRO Jevišovice, a.s., CITONICE AGRO, a.s.
102	Odbytové družstvo Vrchovina	26947897	Jevišovice 102, PSČ 671 53	99.99	AGRO Jevišovice, a.s., CITONICE AGRO, a.s.
103	Olma Polska Sp. z o.o.		Ul. Piekarska 86, 43-300 Bielsko Biala, Poland	100.00	OLMA, a.s.

AGROFERT HOLDING, a.s.Notes to the consolidated financial statements
For the year ended 31 December 2012**1. Scope of consolidation (continued)****1.5. Definition of the Group (continued)**Subsidiaries (continued):

No.	Subsidiaries 2012	Co. ID No.	Registered office	Indirect interest in Registered Capital	
				in %	Direct Holder
104	OLMA, a.s.	47675730	Olomouc, Pavelkova 18	100.00	AGROFERT HOLDING, a.s.
105	OLMAMILK s.r.o.	27589129	Olomouc, Pavelkova 597/18, PSČ 779 00	100.00	OLMA, a.s.
106	Oseva Agri Chrudim, a.s.	47452471	Kočí 159, PSČ 538 61	90.11	Cerea, a.s.
107	OSEVA Slovakia, s.r.o.	35925205	Štrková 1, Marcelová 946 32	100.00	OSEVA, a.s.
108	OSEVA, a.s.	47912430	Bzenec, Potoční 1436, okres Hodonín, PSČ 696 81	100.00	AGROFERT HOLDING, a.s.
109	Pécs-Reménypusztai Kft.		7631 Pécs, Reménypuszta Hrsz 0221	99.82	IKR Agrár Kereskedelmi és Szolgáltató Korlátolt Felelősségű Társaság
110	Pécsváradi AGROVER Kft.		7720 Pécsvárad, Erzsébeti u.5.	99.44	IKR Agrár Kereskedelmi és Szolgáltató Korlátolt Felelősségű Társaság
111	Pekárna Zelená louka, a.s.	41035895	Herink, Hlavní 71, PSČ 251 01	100.00	PENAM, a.s.
112	PENAM SLOVAKIA, a.s.	36283576	Štúrova 74/138, Nitra 949 35	100.00	PENAM, a.s.
113	PENAM, a.s.	46967851	Brno, Cejl 38, PSČ 602 00	100.00	AGROFERT HOLDING, a.s.
114	PMU CZ, a.s.	25013165	Roudnice nad Labem, Chelčického 627, PSČ 413 01	100.00	Procházka, a.s.
115	PMU, spol. s r.o.	36276596	Odbojárov 2279/37, Topolčany 955 92	100.00	Procházka, a.s.
116	Poděbradská blata, a.s.	25618466	Kouty čp. 50, PSČ 290 01	100.00	ZZN Polabí, a.s.
117	PODCHŘIBÍ JEŽOV, a.s.	60700378	Skalka 47, PSČ 696 48	100.00	NAVOS, a.s.
118	Podnik živočišné výroby, a.s.	46683542	Strakonice, Nebřehovická 522, PSČ 386 01	100.00	AGROFERT HOLDING, a.s.
119	Poľnohospodárske družstvo Bátovce	00194590	Bátovce 935 03	59.37	ACHP Levice a.s.
120	PRECHEZA a.s.	26872307	nábř. Dr. Edvarda Beneše 1170/24, Přerov I-Město, 750 02 Přerov	100.00	AGROFERT HOLDING, a.s.
121	Precheza Titanium Dioxide Technology Co.,Ltd		Precheza Titanium Industry Co. Ltd. , Jinchun Industrial Park, Wusong Town, Tongling County, Tongling City, 244000 Anhui Province, China	100.00	AGROFERT HOLDING, a.s.
122	PREOL FOOD, a.s.	27698190	Lovosice, Terezińska 1214, PSČ 410 17	100.00	PREOL, a.s.
123	PREOL, a.s.	26311208	Lovosice, Terezińska 1214, PSČ 410 17	100.00	AGROFERT HOLDING, a.s.
124	Primagra, a.s.	45148155	Milín, Nádražní 310, PSČ 262 31	100.00	AGROFERT HOLDING, a.s.
125	PROFROST a.s.	27771245	Prostějov, J.B.Pecky 4446/15, PSČ 796 01	80.00	AGROFERT HOLDING, a.s.
126	Procházka, a.s.	44223081	Roudnice nad Labem, Chelčického 627, PSČ 413 01	100.00	AGROFERT HOLDING, a.s.
127	První zemědělská Záhornice, a.s.	25064541	Městec Králové, Záhornice 204, PSČ 289 03	94.35	ZZN Polabí, a.s.
128	PRVNÍ ŽATECKÁ a.s.	63144549	Teplíce, Pražská 3227/121, PSČ 415 01	99.26	AgroZZN, a.s.

AGROFERT HOLDING, a.s.Notes to the consolidated financial statements
For the year ended 31 December 2012**1. Scope of consolidation (continued)****1.5. Definition of the Group (continued)**Subsidiaries (continued):

No.	Subsidiaries 2012	Co. ID No.	Registered office	Indirect interest in Registered Capital	
				in %	Direct Holder
129	PUBLICKÁ a.s.	25193473	Puclice čp. 99, okres Domažlice, PSČ 345 61	69.34	ZEAS Puclice a.s.
130	Recht, s.r.o.	26258544	Ratíškovice 1271, PSČ 696 02	100.00	AGROFERT HOLDING, a.s.
131	RESPO, spol. s r.o.	45353603	Bor čp. 644, PSČ 348 02	99.93	Primagra, a.s.
132	RK Náklo, s.r.o.	27705846	Ratíškovice, Za Mlýnem 1264, PSČ 696 02	79.87	ZERA, a.s., VSV, a.s.
133	RYNAGRO a.s.	26080125	Rynárec 138, PSČ 394 01	100.00	ZZN Pelhřimov a. s.
134	SADY CZ, s.r.o.	27699293	Velké Němčice, Jízdárenská 493, PSČ 691 63	100.00	Agrohelo a.s.
135	Setba Budiměřice, zemědělské družstvo	47048221	Křinec 2, PSČ 289 33	99.99	Zemědělská akciová společnost Podchotučí, a.s., ZZN Polabí, a.s.
136	SCHROM FARMS spol. s r.o.	62301659	Velké Albrechtice 327, PSČ 742 91	100.00	AGROFERT HOLDING, a.s.
137	SKW Piesteritz Holding GmbH **		Möllendorfer Str. 13, 06886 Lutherstadt Wittenberg, Germany	100.00	AGROFERT HOLDING, a.s.
138	SPV Pelhřimov, a.s.	25157507	Pelhřimov, Plevnice 42, PSČ 393 01	100.00	AGROFERT HOLDING, a.s.
139	STATEK BŘEŽANY, spol. s r.o.	48529249	Břežany č.p. 172	63.39	NAVOS, a.s.
140	Stříbrnice, s.r.o.	64356051	Domažlice, Masarykova 523, PSČ 344 01	92.89	AGROPODNIK DOMAŽLICE a. s.
141	Synthesia, a.s.	60108916	Semtín 103, 530 02 Pardubice	100.00	AGROFERT HOLDING, a.s.
142	SYNTRANS, a.s.	28802641	Pardubice - Semtín 103, PSČ 530 02	100.00	Synthesia, a.s.
143	SYNVAK a.s.	28850157	Pardubice - Semtín 103, PSČ 530 02	100.00	Synthesia, a.s.
144	Šarišské pekáre a cukrárne, akciová spoločnosť	30414245	Budovateľská 61, Prešov 081 59	94.62	PENAM SLOVAKIA, a.s.
145	TAJBA, a.s.	36188981	Železničná 2, Čaňa 044 14	100.00	AGROFERT HOLDING, a.s.
146	TK SLÁVIA AGROFERT, a. s.	44152612	Májová 21, Bratislava 850 05	55.56	IMOPA, a.s.
147	UNILES, a.s.	47307706	Rumburk, Jiříkovská 832/16, PSČ 408 01	100.00	AGROFERT HOLDING, a.s.
148	VELKOPEK a.s.	31412548	Hurbanova 11, Piešťany 921 58	99.20	PENAM SLOVAKIA, a.s.
149	VHM Morava, s.r.o.	26969556	Ratíškovice 1271, PSČ 696 02	100.00	AGROPODNIK Hodonín a.s.
150	Vnorovské vinohrady s.r.o. Vnorovy	63488761	Vnorovy 303, okres Hodonín, PSČ 696 61	66.00	AGRO Vnorovy, a.s.
151	Vodňanská drůbež, a.s.	25396480	Vodňany, Radomilická 886, PSČ 389 01	100.00	AGROFERT HOLDING, a.s.
152	Vodňanské kuře, s.r.o.	27435148	Kutná Hora, Karlov 196, PSČ 284 01	100.00	AGROFERT HOLDING, a.s.
153	VSV, a.s.	25331850	Vracov, Vlkošská 379, okres Hodonín, PSČ 696 42	74.60	NAVOS, a.s., AGROPODNIK Hodonín a.s.
154	VUCHT a.s.	31322034	Nobelova 34, Bratislava 836 03	98.60	Duslo, a.s.

AGROFERT HOLDING, a.s.

Notes to the consolidated financial statements
For the year ended 31 December 2012

1. Scope of consolidation (continued)**1.5. Definition of the Group (continued)**Subsidiaries (continued):

No.	Subsidiaries 2012	Co. ID No.	Registered office	Indirect	Direct Holder
				interest in Registered Capital in %	
155	Výkrm Tagrea, s.r.o.	26102463	Tábor - Čekanice 207, PSČ 390 02	100.00	AGROFERT HOLDING, a.s.
156	Výkrm Třebíč, s.r.o.	27684067	Kutná Hora - Karlov 196, PSČ 284 01	100.00	AGROFERT HOLDING, a.s.
157	Výzkumný ústav organických syntéz a.s.	60108975	Rybitví č.p.296, 533 54 Rybitví	100.00	Synthesia, a.s.
158	Wotan Forest, a.s.	26060701	České Budějovice, Rudolfovská 202/88, PSČ 371 36	100.00	AGROFERT HOLDING, a.s.
159	ZD Křechoř a.s.	00103926	Křechoř 19, PSČ 280 02	99.91	ZZN Polabí, a.s.
160	ZD Žatčany a.s.	47904381	Velké Němčice, Jízdárenská 493, PSČ 691 63	100.00	NAVOS, a.s.
161	ZEAS Mančice, a.s.	25110012	Rašovice 91, PSČ 285 04	75.67	ZZN Polabí, a.s.
162	ZEAS Puclice a.s.	00115592	Puclice čp. 99, PSČ 345 61	91.24	AGROPODNIK DOMAŽLICE a. s., Primagra, a.s.
163	ZEDNÍČEK a.s.	26306786	Nové Dvory 101, PSČ 413 01	100.00	AGROFERT HOLDING, a.s.
164	ZEM, a.s.	64259587	Lužec nad Cidlinou 73, PSČ 503 62	100.00	ZZN Polabí, a.s.
165	Zemědělská a.s. Krásná Hora	25967525	Havlíčkův Brod - Poděbavy 179, PSČ 580 01	100.00	Cerea, a.s.
166	Zemědělská akciová společnost Podchotučí, a.s.	61672343	Křinec 2, okres Nymburk, PSČ 289 33	100.00	ZZN Polabí, a.s.
167	Zemědělská odbytová společnost Záhornice s.r.o.	27581641	Záhornice 204, okres Nymburk, PSČ 289 03	100.00	ZZN Polabí, a.s.
168	Zemědělská společnost Brnířov a.s.	25195743	Brnířov čp.78, okres Domažlice, PSČ 345 06	90.99	ZEOS Brnířov a.s.
169	Zemědělská společnost Luže, a.s.	25938606	Luže, Svatopluka Čecha 396, PSČ 538 54	93.32	Cerea, a.s.
170	Zemědělská společnost Šmolovy a.s.	25938266	Havlíčkův Brod - Poděbavy 179, PSČ 580 01	90.04	Cerea, a.s.
171	Zemědělské družstvo Jinín	48245933	Jinín č.44, okres Strakonice, PSČ 386 01	99.88	ZZN Pelhřimov a. s., DZV NOVA , a.s.
172	Zemědělské družstvo vlastníků "Podřípsko"	00120502	Bechlín, PSČ 411 86	90.82	Primagra, a.s.
173	Zemědělské obchodní družstvo Strašice	00114057	Strašice 7, PSČ 387 16	100.00	ZZN Pelhřimov a. s., DZV NOVA , a.s.
174	Zemědělské zásobování a nákup Nový Jičín, a.s.	47675781	Šenov u Nového Jičína, Jeremenkova ulice č.p.9, PSČ 742 42	95.06	AGROFERT HOLDING, a.s., NAVOS, a.s.
175	ZEMOS a.s.	63470381	Velké Němčice, Jízdárenská 493, PSČ 691 63	99.99	NAVOS, a.s.
176	ZEOS Brnířov a.s.	00115380	Brnířov 101, PSČ 345 06	90.99	AGROPODNIK DOMAŽLICE a. s., Primagra, a.s., RESPO, spol. s r.o.
177	ZERA, a.s.	63493021	Ratíškovice, Za Mlýnem 1264, PSČ 696 02	82.70	NAVOS, a.s.
178	ZEVA CHLÍSTOVICE, a.s.	61672319	Chlístovice 28, PSČ 284 01	100.00	ZZN Polabí, a.s.

1. Scope of consolidation (continued)

1.5. Definition of the Group (continued)

Subsidiaries (continued):

No.	Subsidiaries 2012	Co. ID No.	Registered office	Indirect interest in Registered Capital	
				in %	Direct Holder
179	Zlatý klas a.s.	60192496	Mělník, Kokořínská 2981, PSČ 276 01	100.00	ZZN Polabí, a.s.
180	ZN Agro s.r.o.	27497160	Vilémov 227, PSČ 582 83	100.00	Cerea, a.s.
181	ZS Vilémov, a.s.	00123170	Vilémov 227, PSČ 582 83	100.00	Cerea, a.s.
182	ZZN AGRO s.r.o.	28140842	Pelhřimov, Nádražní 805, PSČ 393 01	100.00	ZZN Pelhřimov a. s.
183	ZZN Pelhřimov a. s.	46678140	Pelhřimov, Nádražní 805	100.00	AGROFERT HOLDING, a.s.
184	ZZN Polabí, a.s.	45148210	Kolín V, K Vinici 1304, PSČ 280 66	100.00	AGROFERT HOLDING, a.s.

* Company GreenChem Holding B.V. represents a consolidated sub-group, which comprises the following companies:

Parent company	GreenChem Holding B.V.
Subsidiaries	GreenChem B.V. GreenChem Solutions Ltd. GreenChem Solutions S.L. GreenChem GmbH GreenChem France S.A.S. GreenChem Italy S.R.L. GreenChem Poland Sp. z o.o.

** Company SKW Piesteritz Holding GmbH represents a consolidated sub-group, which comprises the following companies:

Parent company	SKW Piesteritz Holding GmbH
Subsidiary	SKW Stickstoffwerke Piesteritz GmbH

The Group exercises either direct or indirect controlling influence over all of the above companies.

The full consolidation method was used along with direct or indirect interest representing the Group's share in the registered capital of the consolidated subsidiary company.

Joint ventures:

No.	Joint venture 2012	Co. ID No.	Registered office	Indirect interest in Registered Capital	
				in %	Direct Holder
185	Ethanol Energy a.s.	25502492	Vrды, Školská 118, PSČ 285 71	50.00	AGROFERT HOLDING, a.s.

The Group exercises direct joint control over the above mentioned company.

The proportionate consolidation method was used along with the portion of ownership representing the Group's share in the registered capital of the consolidated joint venture company.

1. Scope of consolidation (continued)

1.5. Definition of the Group (continued)

Associates:

No.	Associates 2012	Co. ID No.	Registered office	Indirect interest in Registered Capital	
				in %	Direct Holder
186	AGRO Blatná a.s.	48202479	Lnáře, Lnáře čp. 147, okres Strakonice, PSČ 387 42	35.43	AGROFERT HOLDING, a.s.
187	AGRO Radomyšl a.s.	48201022	Radomyšl čp. 89, 386 01 Strakonice	23.94	AGROFERT HOLDING, a.s.
188	Agrodruštvo Katusice	46353895	Katusice, Bezenská 173, okres Mladá Boleslav	36.27	AGROFERT HOLDING, a.s.
189	AGROFERT ITALIA s.r.l.		Muggio, Viale Della Repubblica 74, Italy	50.00	AGROFERT HOLDING, a.s.
190	AGROSLUŽBY Horní Cerekev, a.s.	49060830	Horní Cerekev, Havlíčkova 473/120, PSČ 394 03	41.28	ZZN Pelhřimov a. s.
191	CS CABOT, spol. s r.o.	14612411	Valašské Meziříčí, Masarykova 753, PSČ 757 27	48.00	DEZA, a.s.
192	"Čistící stanice osiv Kočí, okres Chrudim, s.r.o."	25271423	Kočí 159, PSČ 538 61	45.06	Oseva Agri Chrudim, a.s.
193	DOA plus s.r.o.	64360814	Domažlice, Masarykova 543	46.44	AGROPODNIK DOMAŽLICE a. s.
194	KEMIFLOC a.s.	47674695	Přerov, Česká republika, Nábřeží Dr. Ed. Beneše 24	49.00	PRECHEZA a.s.
195	Obchodní družstvo Chotětov	47048735	Chotětov 218, okres Mladá Boleslav, PSČ 294 28	42.27	AGROFERT HOLDING, a.s., ZZN Polabí, a.s.
196	Odbytové družstvo Meclov, družstvo	26394201	Meclov 72, PSČ 346 01	45.49	ZEOS Brnířov a.s.
197	Odbytové družstvo Radbuza, družstvo	26388880	Puclice čp. 99, PSČ 345 61	45.62	ZEAS Puclice a.s.
198	Port Service Bratislava, spol. s r.o.	31328261	Prístavná 10, Bratislava 821 09	33.00	IMOPA, a.s.
199	SAROZ-odbyt, s.r.o.	26974339	Sázava 176, PSČ 592 11	39.35	AGRO Rozsochy, a.s.
200	Zemědělská akciová společnost Březno	61672700	Dlouhá Lhota 107, PSČ 294 05	49.83	ZZN Polabí, a.s.
201	Zemědělské zásobování a nákup Strakonice a.s.	46678379	Radošovice č.p.83, PSČ 386 46	37.76	AGROFERT HOLDING, a.s.

The Group exercises either substantial direct or indirect influence over all companies mentioned via consolidated subsidiaries.

The equity method was used along with direct or indirect interest representing the Group's share in the registered capital of the associated company.

1. Scope of consolidation (continued)

1.6. Changes in the consolidated Group's structure in 2012

Subsidiaries:

- During 2012, the following companies were divided by spin-off:

Companies divided	Successor companies	Effective day
AFEED CZ, a.s.	AGF Logistics, s.r.o.	1 January 2012
AGROPODNIK Hodonín a.s.	JAVE PORK, a.s. SADY CZ, s.r.o. Vodňanské kuře, s.r.o.	1 January 2012
Agroservis Tachov, a. s. (company which ceased to exist legally)	Agrona, a. s. Primagra, a.s.	1 January 2012
AgroZZN, a.s.	Primagra, a.s.	1 January 2012
AGS AGRO České Budějovice a.s.	Výkrm Tagrea, s.r.o.	1 January 2012
Cerea, a.s.	AGF Logistics, s.r.o.	1 January 2012
Kostelecké uzeniny a.s.	Krahulík-MASOZÁVOD Krahulčí, a.s.	1 January 2012
ZEMOS a.s.	SADY CZ, s.r.o.	1 January 2012

- As a result of the mergers, the following companies have been wound up without liquidation:

Companies which ceased to exist legally	Successor companies	Effective day
TECHAGRA a.s.	Agropodnik a. s. Trnava	1 January 2012
Agroprim VŠETICE, a.s.	AGROPRIM - zemědělská výroba, s.r.o.	1 January 2012
MULTI Pékség Betéti Társaság	Ceres Sütőipari Zártkörűen Működő Részvénytársaság	5 June 2012
AGROCOMMERCIMUM, s.r.o.	Farma HYZA a.s.	1 January 2012
ISTROCHEM PLASTY, s.r.o.	Istrochem Reality, a.s.	1 July 2012
OSEVA Slovakia, s.r.o.	OSEVA Slovakia, s.r.o. (původní název: PREFERT - OSIVÁ s.r.o.)	1 July 2012
DRUID a. s.	Primagra, a.s.	1 January 2012
Loredana Corporation, a.s.		
AGROLAN, a.s (company not included in the consolidated Group in 2011)	TAJBA, a.s.	1 September 2012
Ježovské kuře s.r.o.	Vodňanské kuře, s.r.o.	1 January 2012
AGF Wood, a.s.	Wotan Forest, a.s.	1 January 2012
Wotan Forest Service, a.s.		
CHOVANEČEK, a.s.	ZEDNÍČEK a.s.	1 January 2012
Z.O.P. a.s.		

- The consolidated Group includes companies that have been newly acquired in 2012. These include the following companies: AGRO Hrádek, družstvo, AGROPODNIK DOMAŽLICE a. s., IKR Agro-Vár Kft., IKR Szolgáltató és Szaktanácsadó Kft., Pécs-Reménypusztai Kft., Pécsváradi AGROVER Kft., PUCICKÁ a.s., RYNAGRO a.s., Stříbrnice, s.r.o., ZEAS Puclice a.s., Zemědělská společnost Brnířov a.s., ZEOS Brnířov a.s.
- The consolidated Group includes companies that were established in 2012: AGRO-OIL, s.r.o., SYNVAK a.s.
- In 2012, the companies AGF Logistics, s.r.o., AGF Media, a.s., AGRO Plchov spol. s r.o., Křečhořská odbytová s.r.o., M + A + J s.r.o. were transferred from the group of not included companies to the subsidiaries.

1. Scope of consolidation (continued)

1.6. Changes in the consolidated Group's structure in 2012 (continued)

Subsidiaries (continued):

- Due to the increase in the registered capital, the companies Podnik živočišné výroby, a.s., Poľnohospodárske družstvo Bátovce, Zemědělské zásobování a nákup Nový Jičín, a.s. were transferred from the group of associates to the group of subsidiaries.
- Due to the decrease in the registered capital, the company Ethanol Energy a.s. was transferred from the group of subsidiaries to the group of joint venture companies.
- In 2012, the registered capital share was directly or indirectly increased in the following subsidiaries: AGRO Rozsochy, a.s., AGROPODNIK Hodonín a.s., AGRO-TEX a.s., ALIMEX NEZVĚSTICE a.s., BELAR a.s., DOUBRAVA a. s., Farma Opolany, a.s., Odbytové družstvo Jevišovka, Oseva Agri Chrudim, a.s., První zemědělská Záhornice, a.s., STATEK BŘEŽANY, spol. s r.o., Šarišské pekárne a cukrárny, akciová spoločnosť, UNILES, a.s., VELKOPEK a.s., VSV, a.s., VUCHT a.s., ZEAS Mančice, a.s., Zemědělská společnost Luže, a.s., Zemědělská společnost Šmolovy a.s., Zemědělské obchodní družstvo Strašice, ZERA, a.s., ZEVA CHLÍSTOVICE, a.s.
- Due to the sale of equity share, the company Agrocass plus, spol. s r. o. was excluded from the consolidated Group.
- The company Mlékárna Hlinsko, s.r.o. changed its legal form to a joint-stock company. The companies DM Morava, družstvo, RK Náklo, družstvo, VHM družstvo changed their legal form to a limited liability company.
- The company DGG CZ, a.s. has changed its name to AGF Food Logistics, a.s., the company CASETEC s.r.o. has changed its name to AGROTEC servis s.r.o., the company Blata vepřové maso s.r.o. has changed its name to AgroZES, spol. s.r.o., the company BIOSYNTEC, s.r.o. has changed its name to PREOL FOOD, a.s.

The share of profits 2012 corresponding to the increase in the registered share capital in the former subsidiaries and in 2012 newly acquired subsidiaries is as follows:

Company	Share in CZK´000
AGROPODNIK DOMAŽLICE a. s.	6,720
AGROPODNIK Hodonín a.s.	2,632
Oseva Agri Chrudim, a.s.	8,368
Podnik živočišné výroby, a.s.	1,433
PUCLICKÁ a.s.	1,541
RYNAGRO a.s.	1,909
ZEAS Pučlice a.s.	7,511
Zemědělské zásobování a nákup Nový Jičín, a.s.	(19,907)
ZEVA CHLÍSTOVICE, a.s.	2,142
Others	3,978
Total	16,327

1. Scope of consolidation (continued)

1.6. Changes in the consolidated Group's structure in 2012 (continued)

Joint ventures:

- The company Ethanol Energy a.s. was transferred from the group of subsidiaries to the group of joint-venture companies (see above).

Associates:

- The consolidated Group includes companies that have been newly acquired in 2012. These include the following companies: DOA plus s.r.o., Odbytové družstvo Meclov, družstvo, Odbytové družstvo Radbuza, družstvo.
- The company Zemědělské zásobování a nákup Strakonice a.s. became the successor company after the merger with the company AGRO Sušice, a.s. which ceases to exist (effective day for the merger is 1 January 2012).
- The companies Podnik živočišné výroby, a.s., Poľnohospodárske družstvo Bátovce, Zemědělské zásobování a nákup Nový Jičín, a.s. were transferred into the group of subsidiaries (see above).
- Due to the sale of equity share, the company OSEVA ZZN s.r.o. was excluded from the consolidated Group.

1.7. Companies not included in the consolidated Group

Companies not included due to their insignificant position:

Based on the decision of the parent company, the below-listed companies with an immaterial impact on the total balance sheet, net turnover and the consolidated Group's equity have not been included in the consolidation. For the purpose of assessing the significance, these companies were considered aggregate. These companies are:

No.	Companies not included 2012	Co. ID No.	Registered office	Indirect interest in Registered Capital in %	Direct Holder
202	A G R O I N G, spol. s r.o.	45275831	Praha 4 - Modřany, Jordana Jovkova 3260/19, PSČ 140 00	100.00	IMOPA, a.s.
203	AGF Energy, a.s.	29137357	Praha 4, Chodov, Pyšelská 2327/2, PSČ 149 00	100.00	AGROFERT HOLDING, a.s.
204	AGFoundation, s.r.o.	28962761	Praha 4, Pyšelská 2327/2, PSČ 149 00	100.00	AGROFERT HOLDING, a.s.
205	AGROFERT Hungária Kereskedelmi és Szolgáltató Korlátolt Felelősségű Társaság		1118 Budapest, Somlói út 31. 2. em. 5., Hungary	92.00	AGROFERT HOLDING, a.s.
206	AGROFERT UK Limited		Holly House, 20 Hollymead Road, Chipstead, Surrey, CR5 3LQ, United Kingdom	50.00	AGROFERT HOLDING, a.s.
207	Agrofert USA, Inc.		463 Johnny Mercer Blvd. B7 #294, Savannah, GA 31410	50.50	AGROFERT HOLDING, a.s.
208	AGROSPOL Košice, s.r.o.	31731066	335, Ždaňa 044 11	100.00	TAJBA, a.s.
209	APARTMAN d.d.o.		Croatia	62.50	PENAM, a.s.
210	AV-Tárház Kft		Hungary	99.44	Pécsváradi AGROVER Kft.

1. Scope of consolidation (continued)

1.7. Companies not included in the consolidated Group (continued)

Companies not included due to their insignificant position (continued):

No.	Companies not included 2012	Co. ID No.	Registered office	Indirect interest in Registered Capital in %	Direct Holder
211	České technologické centrum pro anorganické pigmenty a.s.	26834839	Přerov, Nábř. Dr.E.Beneše 24	100.00	PRECHEZA a.s.
212	Farma Holešov s.r.o.	46993851	Holešov, Bořenovská 1356/11, PSČ 769 01	100.00	NAVOS, a.s.
213	Fatra s.r.o.		109451, Moskva, ul. Bratislavskaja, d.16, korp.1, pom.3	100.00	DEZA, a.s., Fatra, a.s.
214	Hospodářské družstvo Hořešovice	47048115	Klobouky v Čechách, Hořešovice, PSČ 273 74	24.45	AGRO Plchov spol. s r.o.
215	I.M.O.D.I.M. Société a responsabilité limitée		262 allée des Cougoussoles, 06111 Le Cannet	100.00	IMOBA, a.s.
216	I.M.O.R.E.P. Société a responsabilité limitée		262 allée des Cougoussoles, 06111 Le Cannet	51.00	IMOBA, a.s.
217	Penzion Labská, a.s.	27274462	Lovosice, Tereziňská 47, PSČ 410 17	100.00	IMOBA, a.s., Lovochemie, a.s.
218	PPO s.r.o.	25750259	Benešov, Soběhrdy 60, PSČ 256 01	33.00	DZV NOVA, a.s.
219	RLRE Taurus Property, s.r.o.	27449939	Pyšelská 2327/2, Chodov, 149 00 Praha 4	100.00	IMOBA, a.s.
220	Statek Lom s.r.o.	26353521	Bor čp. 644, PSČ 348 02	99.93	RESPO, spol. s r.o.
221	Strakoodbyt, družstvo	26087570	Strakonice, Nebřehovická 522, PSČ 386 01	20.00	Podnik živočišné výroby, a.s.
222	SYNTHESIA POLSKA Sp.Z.o.o.		Al. Kościuszki 80/82, 90-437 Łódź, Poland	100.00	Synthesia, a.s.
223	TAJBA Hungária Kereskedelmi Kft.		3528 Miskolc, Bornemissza út 23., Hungary	100.00	TAJBA, a.s.
224	TK DEZA Valašské Meziříčí spol. s r.o.	64087247	Valašské Meziříčí, Kouty 26, PSČ 757 01	65.00	DEZA, a.s.
225	TOB Latorica Ltd.		83007, Doněck, Vulisa Putilovska Roša, Budinok 16A	100.00	ZEDNÍČEK a.s.
226	TomChem Beteiligungsgesellschaft mbH		Otternhägener Str. 8 A, 30826 Garbsen, Germany	50.00	GreenChem Holding B.V.
227	TomChem GmbH & Co. KG		Otternhägener Str. 8 A, 30826 Garbsen, Germany	50.00	GreenChem Holding B.V.
228	Új Élet Szövetkezet		Hungary	69.60	Pécs-Reménypusztai Kft.
229	Velkopavlovické drůbežářské závody, a.s.	25584031	Velké Pavlovice, Tovární 3, okres Břeclav, PSČ 691 06	24.98	Podnik živočišné výroby, a.s., AGROPODNIK Hodonín a.s.
230	ZEDNÍČEK SLOVAKIA, s. r. o.	44221819	Hraničná 18, Bratislava 821 05	100.00	ZEDNÍČEK a.s.
231	Zidina Gabonaszövetkezet		Hungary	37.56	Pécs-Reménypusztai Kft.

1. Scope of consolidation (continued)

1.7. Companies not included in the consolidated Group (continued)

Companies not included due to liquidation or bankruptcy:

The below mentioned companies which entered into bankruptcy or liquidation proceedings have not been included in the consolidation due to their long-term restrictions, which substantially hamper the exercise of the consolidating accounting unit's rights concerning the disposal of assets or the management thereof. These companies are:

No.	Companies in liquidation or bankruptcy 2012	Co. ID No.	Registered office	Indirect interest in Registered Capital in %	Direct Holder
232	DRUTA, s.r.o. v likvidaci	25161458	Tábor, Vožická 2047, PSČ 390 47	100.00	Vodňanská drůbež, s.r.o.
233	Jihočeská drůbež, a.s. v likvidaci	60647850	Tábor, Vožická 2047, PSČ 390 02	75.50	AGROFERT HOLDING, a.s.
234	KALÁSZOS Tengeri Kereskedelmi Kft.		9022 Győr, Bástya u 33., Hungary	97.83	BELAR a.s.
235	Masokombinát Klatovy a.s.	45359903	Klatovy, Koldinova 672/II	54.19	Kostelecké uzeniny a.s.
236	Odbytové a hospodářské družstvo Vilémov v likvidaci	27479323	Vilémov č.p. 227, PSČ 58283	29.14	ZS Vilémov, a.s.
237	Reichenbacher Getreideumschlags-GmbH		Charlottenhof 6, 02829 Schöpstal OT Kunnendorf, Germany	100.00	GEVA Agrarhandel GmbH

Based on the relevant decision of the parent company, subsidiaries of the associates have also been excluded from the consolidated Group.

1.8. Financial statement data of the companies included in the consolidated Group and consolidation rules

The financial statements of all companies that have been either included or excluded from the consolidated Group and the consolidation rules comprising information on the transformation of the data of each company's individual financial statements (members of the consolidated Group) into the consolidated financial statements are available at the head office of the parent company.

2. Accounting methods

The consolidated financial statements of the group of companies of AGROFERT HOLDING, a.s. (hereinafter referred to as the "Group") for the year 2012 have been prepared pursuant to Act No. 563/1991 Coll. on Accounting, Regulation No. 500/2002 Coll., implementing certain provisions of the Accounting Act ("MF Regulation") and the Czech accounting standards.

2.1. Consolidation system

Subsidiaries are consolidated using the "full consolidation" method, associates are consolidated using the "equity" method and joint ventures are consolidated using the "proportionate" method.

The consolidation is compiled according to the appropriate method using the direct method except for two partial consolidation units: GreenChem Holding B.V. and SKW Piesteritz Holding GmbH.

Intercompany receivables, payables, revenues and expenses are fully eliminated. Profits from the sale of assets between the companies in the Group are fully eliminated. Dividends that have been received from the companies consolidated using the full, the proportionate or the equity method have been eliminated from the consolidated income statement. The consolidated retained earnings (or the consolidated reserve fund) have been increased by the amount of these dividends.

The financial statements of all the companies included in the consolidation were prepared as at 31 December 2012, except for the associate CS CABOT, spol. s r.o., whose financial statements have been prepared as at 30 September 2012.

For consolidation purposes, the major accounting methods have been unified within the scope of the consolidated Group. These accounting methods, used by the individual companies of the consolidated Group, are described below.

2.2. Consolidation differences (Goodwill or Negative goodwill on consolidation)

Consolidation differences were determined as the differences between the acquisition cost of shares and the investments of the consolidated company and their valuation, based on the parent company's share in the shareholders' equity expressed as the fair value, as at the date of the acquisition or a date of a further increase in its interest (further acquisition of securities or investments). The date of acquisition is the date on which the parent company starts exercising its influence over the consolidated company. In the case of consolidation differences, a linear depreciation method has been set for 7 years whereas the first depreciation is charged to its full extent in the year the consolidation difference appeared. In the year of their origin, the consolidation differences amounting up to CZK 5,000,000 are recorded in the total amount in the account expenses, i.e. revenues.

2.3. Tangible and intangible fixed assets

Tangible fixed assets include assets that cost more than CZK 40,000; intangible fixed assets are assets that cost more than CZK 60,000, such being on an individual basis, and with a useful economic life of more than one year.

Tangible and intangible fixed assets acquired are valued at acquisition cost. The valuation of tangible and intangible fixed assets produced internally includes direct costs, incidental costs directly attributable to the internal production of assets, or alternatively incidental costs of an administrative nature if assets production exceeds a period of one year.

Valuation at replacement cost applies to tangible and intangible fixed assets acquired through donation, intangible fixed assets internally produced if the replacement cost is lower than internal costs, tangible assets acquired without consideration on the basis of a finance lease contract, assets entered in the accounting records as surpluses, and intangible and tangible fixed assets representing capital contribution in kind, with the exception of cases where the contribution is valued otherwise under the Articles of Association or Memorandum of Association.

2. Accounting methods (continued)

2.3. Tangible and intangible fixed assets (continued)

Fixed assets are depreciated using the straight-line depreciation method and the following depreciation periods have been set for the different categories of assets:

Buildings and structures	30 - 50 years
Machinery and equipment	10 - 15 years
Vehicles	4 - 8 years
Furniture and fixtures	4 years
Adjustment to acquired assets	15 years
Software	4 - 5 years

The costs concerning the repair work and maintenance of tangible fixed assets are directly recorded within the costs. The technical valuation of tangible fixed assets is activated.

If the residual value of tangible and intangible fixed assets exceeds the estimated acquirable amount, the residual value is decreased to this amount using provisions.

Emission allowances:

An emission allowance is an asset corresponding to the right of the equipment operator to emit one tonne of carbon dioxide CO₂ in the relevant year. Emission allowances are allocated to the equipment operator pursuant to the National Allocation Plan. Distributed emission allowances are kept in accounts of individual operators in the Emission Allowance Register.

Emission allowances distributed by the National Allocation Plan are recorded in the account intangible fixed assets and short-term liabilities as at the date they are credited to the relevant account in the Emission Allowance Register. Distributed emission allowances are valued at replacement cost. Valuation should be based on the market value of the emission allowances as at the date the emission allowances are credited to the companies group account.

Purchased emission allowances are valued at cost.

Allocated emission allowances are disclosed in short-term liabilities and correspondingly recorded in the account other operating income observing the matching and accrual principles in respect of costs.

Consumption of emission allowances is recorded as at the date of financial statement and is based on actual emissions of CO₂ for the relevant period in the account other operating charges.

Emission allowance disposals are recorded by the companies using the FIFO method.

Emission allowance sales are recorded within operating income at the sales price.

2.4. Leasing

The acquisition cost of assets acquired under financial or operative leasing is not capitalised over the duration of the lease but is recorded under costs on a straight-line basis throughout the lease. Future financial lease payments not yet due as at the balance sheet date are reported in the notes to the consolidated financial statements, but are not recorded in the balance sheet.

2. Accounting methods (continued)

2.5. Financial investments

Equity interests in unconsolidated subsidiaries and associates are valued at cost, with consideration for diminution in value.

The shares and securities that are not equity interests are classified into the following categories: held-for-trading, available-for-sale and held-to-maturity.

The securities held-for-trading are classified as securities that the companies in the consolidated Group hold for the purpose of generating a profit from short-term fluctuations in price. However, this is for no more than one year.

Debt securities that the companies of the consolidated Group have the positive intent and ability to hold to maturity are classified as securities held-to-maturity and they are included in the fixed assets unless they mature within 12 months of the balance sheet date.

The securities and shares that the companies of the consolidated Group will possess for an indefinite time and that can be sold should the companies of the consolidated Group need some money are classified as available-for-sale. They are included in the fixed assets unless the company management of the consolidated Group intends their sale within 12 months of the balance sheet date. In such a case, they are included in the current assets. The company management of the consolidated Group determines the form of securities and shares at the time of their acquisition and revalues it on a regular basis.

Securities and shares are initially recorded at cost, including transaction costs. The securities held-to-maturity are subsequently re-measured at their accrued value. Other securities are re-measured at their fair value. The companies of the consolidated Group use the market value of the securities as a fair value as at the balance sheet date. Securities not traded on public markets are valued on the basis of a qualified estimate carried out by the company management of the consolidated Group.

Gains and losses resulting from changes in the fair value of securities for trading are reported in the income statement in the period in which they occur. Unrealised gains and losses resulting from changes in the fair value of securities that are not held-for-trading are reported in the equity and included into the consolidated income statement in the time of their realising.

If the residual value of securities held-to-maturity differs from the recoverable amount, there is a provision built into these securities.

2.6. Inventory

Inventory of the own production is valued at the production cost less a provision for diminution in value.

Provisions for slow inventory turnover and obsolete inventory are created according to the analysis on the inventory turnover ratio and the individual inventory assessment.

Purchased inventory is valued at acquisition cost less provisions. The acquisition cost includes all costs connected with the acquisition of inventory (in particular shipping, customs duty, etc.). The weighted average or the FIFO (first-in first-out) method is used for all disposals of purchased inventory.

2. Accounting methods (continued)

2.7. Receivables

Receivables are recorded at their nominal value less a provision for doubtful receivables. Provisions for receivables are created on the basis of the age structure of receivables and the individual evaluation of the recoverability of the receivable. Provisions for other receivables including penalties are created on the basis of the individual evaluation.

2.8. Provisions

Provisions are created for group assets where the book value of assets is based on physical inspection.

2.9. Loans

Loans are reported at nominal value. The long-term loans that mature within one year from the consolidated balance sheet are included in short-term loans.

If the companies of the Group receive consent from financing banks concerning the nonfulfillment of certain financial conditions stipulated in agreements on bank loans after the end of the balance sheet date, the long-term bank loans in the consolidated balance sheet will not be revalued into the short-term bank loans according to the accounting policy of the Group (see the Note 18).

2.10. Provisions for liabilities and charges

Provisions for liabilities and charges are recorded in cases where Group companies report possible future expenses resulting from current contractual or constructive obligations as a result of past events and it is possible that company resources will be expended on settlement of these obligations, provided that a reliable estimate of the amount of the liabilities can be calculated.

In accordance with Czech accounting and tax regulations, tax-allowable provisions are also established for significant repairs of tangible fixed assets which, according to estimates by the management of individual companies, will be necessary in future periods.

2.11. Employee benefits

The companies of the Group recognise provisions relating to rewards and bonuses of employees. While creating these provisions, the companies take into consideration the assumed relationship between the average annual payments of the social and health insurance and wages and salaries.

Regular contributions are made to the state to fund the national pension plan. The companies also provide contributions to defined contribution plans operated by independent pension funds.

2.12. Deferred Tax

Deferred tax is recognised on all temporary differences between the carrying amount of an asset or liability in the balance sheet and its tax base. Deferred tax assets are recognised only for those Group companies where it is probable that they will be able to apply such a receivable for tax purposes in future periods.

2. Accounting methods (continued)

2.13. Translation of foreign currencies

All financial assets and liabilities in foreign currencies were translated using the exchange rate published by the Czech National Bank as at balance sheet date. All exchange rate gains and losses from the translation of receivables and payables are recorded in the income statement. Equity interests in unconsolidated subsidiaries and associates, securities and shares in foreign currency, which are not valued at fair value as at balance sheet date, are translated using the exchange rate published by the Czech National Bank on the balance sheet date. Exchange gains or losses are recorded in the equity, except for securities held to maturity where exchange rate gains or losses are recorded in the income statement. As regards other foreign currency securities and shares valued at fair value as at the balance sheet date, the exchange gain or loss is regarded as part of the fair value valuation.

The company writes off the receivables in foreign currencies after translating them using the exchange rates published by the Czech National Bank as at the day on which the receivables were written off.

2.14. Revenues – accounting and classification

Revenues are realised as at the date goods or products are delivered and taken receipt of by the customer or as at the date services are provided, and are reported less discounts and value added tax. Revenues are reported in the consolidated income statement as sales of goods or sales of production. Sales of goods include sales of purchased goods to third parties. Sales of production include direct sales of Group companies' own products and services to third parties.

Income in respect of contractual penalties is recorded in other operating income when the claim arises. Income in respect of damage compensation is recorded in other operating income upon payment. When the companies in the Group claim damage compensation (except for compensation resulting from insurance contracts), and the compensation has not been paid yet, it is not recognised as income in the Income statement and the consolidating accounting unit discloses the claim for damage compensation as a contingent asset in the notes to the consolidated financial statements. Revenues from compensations resulting from insurance contracts are recorded in the income statement as at the date the claim is admitted by the insurance company.

2.15. Financial derivatives

The companies in the Group use financial derivatives to secure their interest rates and currency-related risks.

Financial derivatives are first entered into the balance sheet at their acquisition cost. Subsequently, they are reassessed to their fair value. The fair value is calculated as the present value of the expected future cash flows. The evaluation of different options is done using option pricing models.

All derivatives are recorded as other receivables, if they have a positive fair value, or as other liabilities, if they have a negative fair value, for the companies in the Group.

The companies in the Group have financial derivatives that are used as security instruments, but which do not meet the criteria necessary for security accounting. These derivatives are therefore recorded as derivatives used for trading. Changes in their fair value of financial derivatives used for trading are part of the item gain or loss on revaluation of securities and derivatives.

2. Accounting methods (continued)

2.15. Financial derivatives (continued)

The companies in the Group designate certain derivatives as a hedge of future cash flows attributable to a recognised asset or liability, a forecasted transaction or a firm commitment (cash-flow hedge). Hedge accounting is used for derivatives designed in this way, provided the following criteria are met:

- (i) formal documentation of the general hedging strategy, hedged risk, hedging instrument, hedged item and their relationship is prepared before hedge accounting is applied
- (ii) the hedge documentation proves that the hedging instrument is expected to be effective in off-setting the risk in the hedged item at inception and throughout the period of the hedge relationship
- (iii) the hedge is actually effective on an ongoing basis
- (iv) the hedged item is not a security classified as held-for-trading

Changes in the fair value of derivatives that qualify as effective cash flow hedges are recorded in the hedging reserve in equity. Where a hedged forecasted transaction or firm commitment results in the recognition of an asset or a liability, the gains and losses previously deferred in the hedging reserve are transferred from the hedging reserve and from part of the cost of the asset or liability. Otherwise, amounts deferred in the hedging reserve are transferred to the income statement and classified as income or expense in the periods during which the hedged item affects the income statement.

2.16. Subsidies

The non-capital subsidies are recorded in other operating income after meeting appropriate conditions and receiving these subsidies. The capital subsidies decrease the valuation of tangible and intangible assets.

2.17. Subsequent events

The impact of events that occurred between the balance sheet date and the date the consolidated financial statements were signed is reflected in the financial statements, provided that these events disclose further evidence of conditions that existed as at the balance sheet date.

Where significant events occurred between the balance sheet date and the date the consolidated financial statements were signed that reflect circumstances that occurred after the balance sheet date, the consequences of these events are disclosed in the notes to the consolidated financial statements but are not recorded in the consolidated financial statements.

2.18. REACH costs

The costs related to the observance of the European REACH legislation under the Regulation (EC) No.1907/2006 of the European Parliament and of the Council are activated as "Royalties and other acknowledgements in law" according to the respective product registrations. This procedure was applied in the year 2011 for the first time. In previous periods the costs related to this legislation were reported as prepaid expenses or were recognized as expenses within the income statement in the period in which they were incurred.

AGROFERT HOLDING, a.s.

Notes to the consolidated financial statements
For the year ended 31 December 2012

3. Tangible fixed assets

Tangible fixed assets of the consolidated Group are structured as follows:

	Net book value 2011	Exchange rate translations	Newly acquired companies	Excluded companies	Additions / recharge	Disposals	Depreciation	Creation / amortisation of provisions	Net book value 2012
(CZK'000)									
Total tangible fixed assets	41,706,546	(376,252)	948,171	(440,999)	6,832,106	(812,738)	(4,553,628)	108,938	43,412,144
of which: land	4,507,463	(73,949)	80,020	(4,644)	198,774	(52,865)	-	(2,775)	4,652,024
construction	20,520,772	(129,573)	489,197	(124,998)	1,590,416	(359,792)	(1,206,294)	(52,823)	20,726,905
equipment	13,685,763	(127,284)	295,035	(313,679)	3,921,554	(339,530)	(3,120,902)	81,347	14,082,304
cultivated area	23,487	(158)	1,053	-	7,667	(9,460)	(2,226)	-	20,363
full-grown livestock	166,137	(25)	33,124	-	172,095	(47,576)	(121,273)	(418)	202,064
other tangible fixed assets	313,614	(6,848)	5,061	-	200,454	(9,402)	(109,241)	548	394,186
tangible fixed assets in the course of construction	2,041,710	(30,209)	44,681	(3,602)	606,264	-	(535)	83,197	2,741,506
advances paid for tangible assets	508,809	(8,195)	-	-	134,882	-	-	(138)	635,358
adjustment to acquired fixed assets	(61,209)	(11)	-	5,924	-	5,887	6,843	-	(42,566)

Tangible fixed assets with a net book value of CZK 8,021,797,000 as at 31 December 2012 (31 December 2011: CZK 9,097,999,000) are used as a guarantee provided for the Group's loans.

Future payments based on the acquisition of long-term fixed assets in the form of financial leasing, for the consolidated Group as at 31 December 2012 amounted to CZK 150,636,000 (31 December 2011: CZK 196,809,000), of which the associates represent CZK 0 (31 December 2011: CZK 3,545,000).

Provisions for tangible fixed assets created as at 31 December 2012 amount to CZK 2,386,165,000 (31 December 2011: CZK 2,510,669,000).

4. Long-term investments

The long-term financial investments of the Group have the following structure:

(CZK'000)	31 December 2012	31 December 2011
Total long-term financial investments	644,949	656,155
of which: investments in subsidiaries	50,066	126,412
investments in associates	237	4,377
other long-term investments in securities	109,053	133,027
loans to non-consolidated related parties	468,116	244,201
other financial investments	8,064	38,592
long-term investments in progress	7,052	7,175
advances paid for long-term investments	2,361	102,371

Long-term financial investments including the long-term investments excluded from the consolidation of CZK 680,373,000 as at 31 December 2012 (31 December 2011: CZK 1,138,461,000) are used as a guarantee provided for the Group's loans.

5. Investments in associates

Investments in associates include equity investments in the associates which are valued based on proportionate share in the shareholders' equity.

(CZK'000)	31 December 2012	31 December 2011
Total investments in associates	876,804	898,167
of which: AGRO Blatná a.s.	42,422	39,372
AGRO Radomyšl a.s.	25,775	27,092
CS CABOT, spol. s r.o.	555,904	535,118
KEMIFLOC a.s.	68,989	67,469
Poľnohospodárske družstvo Bátovce	-	30,196
Zemědělská akciová společnost Březno	41,126	39,318
Zemědělské zásobování a nákup Strakonice a.s.	79,334	83,539
Others	63,254	76,063

6. Goodwill on consolidation

Movements in goodwill on consolidation can be analysed as follows:

(CZK'000)	2012	2011
Opening balance as at 1 January	3,770,181	3,302,735
Increase in the share in the registered capital of subsidiaries and associates	37,312	47,828
Newly consolidated subsidiaries and associates	5,069	1,614,098
Provision for goodwill	9,890	9,888
Amortisation of goodwill	(1,149,224)	(1,204,368)
Closing balance as at 31 December	2,673,228	3,770,181

7. Negative goodwill on consolidation

Movements in negative goodwill on consolidation can be analysed as follows:

(CZK'000)	2012	2011
Opening balance as at 1 January	3,600,543	4,293,942
Increase in the share in the registered capital of subsidiaries and associates	121,813	98,313
Newly consolidated subsidiaries and associates	260,426	1,243,196
Amortisation of negative Goodwill	(1,425,679)	(2,034,908)
Closing balance as at 31 December	2,557,103	3,600,543

8. Inventory

(CZK'000)	31 December 2012	31 December 2011
Total inventory	26,122,964	22,837,856
of which: material	6,659,849	5,187,658
work in progress and semi-finished products	2,240,973	1,814,749
finished products	5,978,653	5,458,879
immature livestock	884,198	714,867
goods for resale	10,067,954	9,491,363
prepayments for inventory	291,337	170,340

The inventory amounted to CZK 7,683,840,000 as at 31 December 2012 (31 December 2011: CZK 5,420,079,000) are used as a guarantee provided for the Group's loans.

Provisions for inventory created as at 31 December 2012 amount to CZK 842,953,000 (31 December 2011: CZK 724,756,000).

9. Receivables

(CZK'000)	31 December 2012	31 December 2011
Total long-term receivables (without deferred tax receivable)	175,307	156,721
of which: over 5 years	39,516	41,737
Total short-term receivables	18,010,759	17,400,501
of which: overdue	4,086,703	2,768,904
of which: 180 days overdue	348,826	525,664

The receivables over 5 years to companies in the consolidation unit, which are excluded due to consolidation, as at 31 December 2012 amount to CZK 18,277,000 (31 December 2011: CZK 0).

The receivables amounted to CZK 4,700,694,000 as at 31 December 2012 (31 December 2011: CZK 5,566,455,000) are used as a guarantee provided for the Group's loans.

Provisions for receivables (total short-term and long-term receivables) created as at 31 December 2012 amount to CZK 3,083,497,000 (31 December 2011: CZK 2,760,407,000).

10. Payables

(CZK'000)	31 December 2012	31 December 2011
Total long-term payables		
(without deferred tax payable)	659,983	684,576
of which: over 5 years	24,603	58,588
Total short-term payables	15,780,680	14,895,480
of which: overdue	1,384,259	923,878
of which: 180 days overdue	253,017	116,848

The payables over 5 years to companies in the consolidation unit, which are excluded due to consolidation, as at 31 December 2012 amount to CZK 18,277,000 (31 December 2011: CZK 0).

11. Deferred tax receivable and deferred tax payable

	31 December 2012		31 December 2011	
	CZK'000		CZK'000	
	Deferred tax receivable	Deferred tax payable	Deferred tax receivable	Deferred tax payable
Net book value of fixed assets	172,756	1,607,656	366,242	1,472,481
Provisions tax non-deductible	250,928	-	164,593	-
Provisions for receivables	94,170	-	115,666	-
Provisions for fixed assets	192,117	-	111,124	-
Provisions for inventory	134,660	-	85,873	-
Provisions for short-term financial assets	2,866	-	79	-
Revaluation adjustments for acquired assets	34,338	36,458	18,587	17,760
Accruals for bonuses - social and health insurance	8,805	-	13,145	-
Penalty interest not paid in particular year	-	17,883	-	10,947
Other temporary differences	482,979	72,359	427,143	54,025
Tax losses carried forward	355,325	-	185,479	-
Compensation of deferred tax receivable and payable at the level of individual companies	(695,146)	(695,146)	(620,912)	(620,912)
Total	1,033,798	1,039,210	867,019	934,301

The income tax rate valid in the period in which the tax receivable or payable will be applied is used to calculate deferred tax.

Deferred tax receivable is reported in the balance sheet as part of long-term receivables, deferred tax payable is reported as part of long-term payables.

12. Receivables and payables encumbered by lien

(CZK'000)	31 December 2012	31 December 2011
Receivables encumbered by a Lien	717,974	1,000,887
Liabilities including Bank Loans encumbered by a Lien	16,257,372	14,107,772

Liabilities are mainly secured by combined methods, covered primarily by the right of lien to fixed assets and also to receivables, inventory and by third party guarantees.

13. Financial assets

(CZK'000)	31 December 2012	31 December 2011
Total short-term financial assets	4,759,801	4,222,070
of which: Cash & bank accounts	4,731,663	3,957,916
Other short-term financial assets	28,138	264,154

AGROFERT HOLDING, a.s.

Notes to the consolidated financial statements

For the year ended 31 December 2012

14. Equity**14.1. Changes in equity in 2012**

(CZK'000)	Share capital	Capital contributions	Reserve funds	Retained earnings	Net profit for the current period	Income from associates	Consolidated reserve fund	Total equity
Balance as at 1 January 2012	628,000	917,671	566,632	33,970,808	8,434,965	241,752	1,931,382	46,691,210
Profit distribution for 2011	-	-	165,971	8,268,994	(8,434,965)	-	-	-
New subsidiaries – formerly associates	-	12,714	3,867	(69,490)	-	-	52,909	-
Board remuneration	-	-	-	(258)	-	-	(969)	(1,227)
Exchange rate differences from the translation of foreign consolidated companies	-	(401,514)	-	-	-	-	(505)	(402,019)
Use of funds	-	-	(25,579)	-	-	-	(1,297)	(26,876)
Revaluation of derivatives	-	67,224	-	-	-	-	-	67,224
Transfer to Consolidation reserve fund	-	-	-	-	-	(241,752)	241,752	-
Share of profits from associates in 2012	-	-	-	-	-	237,732	-	237,732
Profit less minority interests in 2012	-	-	-	-	5,793,435	-	-	5,793,435
Others	-	2,326	(83)	(8,487)	-	-	27,692	21,448
Balance as at 31 December 2012	628,000	598,421	710,808	42,161,567	5,793,435	237,732	2,250,964	52,380,927

AGROFERT HOLDING, a.s.

Notes to the consolidated financial statements

For the year ended 31 December 2012

14. Equity (continued)**14.2. Changes in equity in 2011**

(CZK'000)	Share capital	Capital contributions	Reserve funds	Retained earnings	Net profit for the current period	Income from associates	Consolidated reserve fund	Total equity
Balance as at 1 January 2011	628,000	758,528	443,441	28,272,110	5,817,001	152,597	1,807,297	37,878,974
Profit distribution for 2010	-	-	140,045	5,676,956	(5,817,001)	-	-	-
New subsidiaries – formerly associates	-	-	8,618	7,521	-	-	(16,139)	-
Transfers of equity	-	(1,866)	(2,578)	4,444	-	-	-	-
Board remuneration	-	-	-	(1,128)	-	-	(914)	(2,042)
Exchange rate differences from the translation of foreign consolidated companies	-	233,200	-	-	-	-	43	233,243
Use of funds	-	-	(23,038)	-	-	-	(1,099)	(24,137)
Differences in valuation from revaluation of derivatives	-	(76,269)	-	-	-	-	-	(76,269)
Transfer to Consolidation reserve fund	-	-	-	-	-	(152,597)	152,597	-
Share of profits from associates in 2011	-	-	-	-	-	241,752	-	241,752
Profit less minority interests in 2011	-	-	-	-	8,434,965	-	-	8,434,965
Others	-	4,078	144	10,905	-	-	(10,403)	4,724
Balance as at 31 December 2011	628,000	917,671	566,632	33,970,808	8,434,965	241,752	1,931,382	46,691,210

AGROFERT HOLDING, a.s.Notes to the consolidated financial statements
For the year ended 31 December 2012**15. Minority interests**

(CZK'000)	Minority share capital	Minority capital contribution	Minority reserve funds and retained earnings	Minority profit for the current period	Total minority interest
Balance as at 1 January 2011	355,231	110,141	(63,610)	(31,233)	370,529
Transfer of retained earnings	-	-	(31,233)	31,233	-
Loss payment in consolidated companies	(2,388)	-	2,388	-	-
Newly acquired subsidiaries	90,957	166	97,058	-	188,181
Excluded subsidiaries	(1,093)	11	(386)	-	(1,468)
Share payment and board remuneration	-	-	(6,266)	-	(6,266)
Reduction in minority shareholdings	(156,760)	(101,355)	117,420	-	(140,695)
Use of funds	-	(12)	-	-	(12)
Others	712	(173)	(84)	-	455
Profit for current period 2011	-	-	-	44,726	44,726
Balance as at 31 December 2011	286,659	8,778	115,287	44,726	455,450
Transfer of retained earnings	-	-	44,726	(44,726)	-
New subsidiary companies	22,623	46,687	(12,654)	-	56,656
Share payment and board remuneration	-	-	(36,338)	-	(36,338)
Reduction in minority shareholdings	(120,100)	(4,268)	(43,647)	-	(168,015)
Use of funds	-	-	(29)	-	(29)
Others	(560)	(410)	330	-	(640)
Profit for current period 2012	-	-	-	49,090	49,090
Balance as at 31 December 2012	188,622	50,787	67,675	49,090	356,174

Minority interest represents the minority shareholders' share in the equity (i.e. share capital, capital contribution, profit funds, retained earnings and the profit for the current period) of the subsidiaries.

16. Registered share capital**Authorised and issued shares:****31 December 2012 and 2011**

	Number	CZK'000
Certificated shares AGROFERT HOLDING, a.s. at CZK 1,000,000, fully paid	628	628,000

Group shareholder:**31 December 2012 and 2011**

Ing. Andrej Babiš, registered office in Průhonice, Františka Zemana 876, post code 252 43	100 %
--	-------

17. Provisions

(CZK'000)	31 December 2012	31 December 2011
Total provisions	2,270,015	2,209,380
of which: under special legal regulations	232,605	258,449
provisions for pension	19,693	12,551
income tax (after paid advance included)	563,328	798,429
other provisions	1,454,389	1,139,951
of which: provision for guarantee repairs and complaints	76,499	58,743
provision for company's restructuring	5,583	5,583
provision for commercial risks	263,755	247,427
provision for the environment	252,046	252,618
provision for damages consequential on court disputes	124,857	100,918
provision for untaken holidays including the costs of social security and health insurance	144,335	128,675
provision for bonuses to employees	79,963	122,874
provision for severance pay	17,702	17,234
provisoin for quantity discounts	28,664	21,190
provision for life and working anniversary	42,015	45,596
others	418,970	139,093

18. Bank loans

(CZK'000)	31 December 2012	31 December 2011
Total bank loans	23,158,920	22,995,953
of which: Long-term bank loans	1,702,390	2,640,520
Current bank loans	21,456,530	20,355,433

Certain contractual financial conditions apply to long-term loans. Any breach of these contract terms and conditions could lead to the requirement of premature repayment of loans (see Note 2.9).

Banks and other institutions providing loans to Group companies as at 31 December 2012 and 2011 can be analysed as follows:

Bank institution	31 December 2012		31 December 2011	
	CZK'000	%	CZK'000	%
Komerční banka, a.s.	6,340,028	27.38	5,971,677	25.98
Citibank Europe plc, organizační složka	1,689,278	7.29	1,057,911	4.60
HSBC Bank plc - pobočka Praha	393,729	1.70	1,078,397	4.69
Česká spořitelna, a.s.	1,673,167	7.22	1,545,551	6.72
UniCredit Bank Czech Republic, a.s.	2,210,119	9.54	2,588,984	11.26
Československá obchodní banka, a. s.	2,374,515	10.25	2,027,530	8.82
Raiffeisenbank a.s.	1,394,562	6.02	1,104,149	4.80
Všeobecná úvěrová banka a.s.	506,396	2.19	338,909	1.47
TATRA BANKA a.s.	1,574,325	6.80	1,773,920	7.71
Slovenská sporiteľňa, a.s.	1,314,948	5.68	1,557,829	6.77
COMMERZBANK Aktiengesellschaft, pobočka Praha	448,924	1.94	369,543	1.61
The Royal Bank of Scotland plc, organizační složka	1,143,880	4.94	2,014,971	8.76
Volksbank CZ, a.s.	145,807	0.63	207,949	0.90
GE Money Bank, a.s.	242,412	1.05	71,001	0.31
Fortis Bank SA/NV, pobočka Česká republika	-	-	130,000	0.57
ING Bank N.V.	981,334	4.24	648,873	2.82
Others	725,496	3.13	508,759	2.21
Total bank loans	23,158,920	100.00	22,995,953	100.00

19. Financial derivatives

The Group companies reported the following open positions of financial derivatives (the figures represent fair values of open positions):

(CZK'000)	31 December 2012	31 December 2011
Swaps, negative fair value	(1,781)	(7,255)
Forwards, positive fair value	315,437	301,671
Other term tradings, negative fair value	(19,545)	(72,460)

20. Revenues analysis

Revenues of the parent company, the subsidiaries, the joint ventures and associates (the number includes intragroup transactions) have been generated as follows:

	Parent company, subsidiaries, joint ventures		Associates	
	2012	2011	2012	2011
	CZK'000	CZK'000	CZK'000	CZK'000
Total	226 014 187	190 051 412	6 765 276	6 713 737
of which: Domestic (CR)	133,182,257	110,914,668	3,276,841	3,477,256
EU (excl. CR)	85,040,243	73,557,825	3,430,292	3,224,457
Other foreign countries	7,791,687	5,578,919	58,143	12,024

The above-mentioned revenues from operations of the parent company, joint venture, subsidiaries and associates include revenues from goods sold, production (revenues from products and services, change in inventory of own production, and own work capitalised) and other revenues from ordinary activities prior to the exclusion of intragroup transactions.

Total revenues from the sale of purchased goods and sale of production of the Group are as follows:

(CZK'000)	2012	2011
Gross revenues from sales of goods prior to the elimination of intragroup transactions	94,967,425	75,980,472
Excluded intragroup transactions	(60,451,602)	(45,539,109)
Consolidated sales of goods (line I. of the consolidated income statement)	34,515,823	30,441,363
Gross sales of production (sales of own products and services) prior to the elimination of intragroup transactions	110,182,002	100,273,115
Excluded intragroup transactions	(12,197,904)	(13,107,664)
Consolidated sales of production (sales of own products and services) (line II. of the consolidated income statement)	97,984,098	87,165,451
Total gross revenues prior to the elimination of intragroup transactions	205,149,427	176,253,587
Total consolidated revenues	132,499,921	117,606,814

AGROFERT HOLDING, a.s.

Notes to the consolidated financial statements

For the year ended 31 December 2012

20. Revenues analysis (continued)Revenues from sales of goods, products and services for **2012** can be analysed (after the exclusion of intragroup transactions) as follows:

(CZK'000)	Parent company, subsidiaries, joint ventures				Associates			
	Total	CR	EU excl. CR	Other	Total	CR	EU excl. CR	Other
Sales of goods – chemicals	2,476,470	1,578,327	604,249	293,894	964,364	376,472	587,892	-
Sales of goods – agriculture	18,178,057	9,215,231	7,984,449	978,377	919,009	916,335	2,674	-
Sales of goods – other	13,861,296	10,137,838	3,681,513	41,945	159,109	158,814	295	-
Chemical production	48,415,385	13,823,752	29,653,219	4,938,414	3,699,519	826,364	2,815,012	58,143
Agricultural production	13,864,705	5,298,151	8,475,723	90,831	694,108	692,381	1,727	-
Food processing production	24,026,939	17,525,409	6,237,630	263,900	-	-	-	-
Sales of services	3,218,429	2,601,948	604,225	12,256	145,669	124,516	21,153	-
Other revenues	7,044,807	3,563,126	3,347,955	133,726	420	420	-	-
Total	131,086,088	63,743,782	60,588,963	6,753,343	6,582,198	3,095,302	3,428,753	58,143
Sales of goods	34,515,823							
Sales of production and services	96,570,265							
Change in inventory of finished goods and work in progress	1,413,833							
Total consolidated revenues	132,499,921							

Revenues from sales of goods, products and services for **2011** can be analysed (after the exclusion of intragroup transactions) as follows:

(CZK'000)	Parent company, subsidiaries, joint ventures				Associates			
	Total	CR	EU excl. CR	Other	Total	CR	EU excl. CR	Other
Sales of goods – chemicals	1,146,230	307,271	657,074	181,885	852,907	379,973	472,934	-
Sales of goods – agriculture	17,621,431	7,965,962	9,407,246	248,223	892,224	851,373	40,851	-
Sales of goods – other	11,673,702	8,734,766	2,822,594	116,342	149,498	149,056	442	-
Chemical production	42,297,386	12,276,137	25,223,128	4,798,121	3,381,212	804,112	2,565,076	12,024
Agricultural production	11,829,290	5,758,195	5,978,576	92,519	914,144	854,004	60,140	-
Food processing production	22,032,371	16,614,249	5,335,390	82,732	-	-	-	-
Sales of services	2,801,711	2,374,030	427,615	66	148,020	135,966	12,054	-
Other revenues	5,489,737	2,847,857	2,582,849	59,031	42,606	19,721	22,885	-
Total	114,891,858	56,878,467	52,434,472	5,578,919	6,380,611	3,194,205	3,174,382	12,024
Sales of goods	30,441,363							
Sales of production and services	84,450,495							
Change in inventory of finished goods and work in progress	2,714,956							
Total consolidated revenues	117,606,814							

21. Related party transactions

For the purposes of consolidated financial statements, related parties in relation to the Group are:

- unconsolidated subsidiaries, joint ventures and associates
- shareholders who have a direct or indirect significant, joint or controlling influence over Group companies
- members of statutory, supervisory and controlling bodies of Group companies and persons close to these persons
- companies outside the Group, over which the above mentioned parties have a significant, joint or controlling influence
- companies outside the Group, which have a same member of the executive management as Group companies

In accordance with the above definition, the companies, which were not included in the consolidated Group due to their insignificance in 2012, are considered as related parties – see Note 1.7.

In 2012 and 2011 the parent company, **the subsidiaries and the joint ventures** undertook the following transactions with the above-mentioned related parties. The level of these transactions is shown below (as are balances as at 31 December 2012 and 2011):

(CZK'000)	2012	2011
Sales of products, goods and services	450,958	352,963
Purchase of products, goods and services	232,714	63,036
Sales of long-term assets	3,861	7,989
Purchase of long-term assets	1,605	175
Purchase of shares and securities	-	59,304

(CZK'000)	31 December 2012	31 December 2011
Short-term trade receivables	136,379	100,715
Short-term trade payables	29,536	26,937
Other short-term trade payables	36,419	15,054
Other long-term trade payables	28,342	1,550
Loans given	473,030	256,523
Received loans	1,082,249	530,142

In 2012 and 2011, **associates** undertook the following transactions with the above-mentioned parties. The level of these transactions is shown below (as are the balance as at 31 December 2012 and 2011):

(CZK'000)	2012	2011
Sales of products, goods and services	21,734	67,688
Purchase of products, goods and services	37,392	39,765
Purchase of long-term assets	76	1,212

(CZK'000)	31 December 2012	31 December 2011
Short-term trade receivables	1,334	2,426
Short-term trade payables	6,155	6,938

In 2011, the company AFEED CZ, a.s. was acquired from related parties. Transactions with the members of statutory, supervisory and managing bodies of the companies within the consolidated Group are disclosed in Note 22.

22. Analysis of employees and transactions with the group's executive management

		Parent company, subsidiaries and joint ventures	Associates	Executives of the parent company, subsidiaries and joint ventures	Executives of associates
2012					
Employees	Average no. of employees	28,008	401	930	41
Staff costs	(CZK'000)	12,731,033	257,079	1,699,298	58,770
2011					
Employees	Average no. of employees	27,491	637	879	66
Staff costs	(CZK'000)	11,122,075	325,437	1,130,297	75,842

Company executives are members of the Board of Directors, registered statutory representatives, that are simultaneously employees of the companies, further other directors and managers who are directly subordinated to them.

The amount of bonuses, advances, loans and other receivables, payables and other supplies, received or provided guarantees, including pensions, both financial and in kind, to members of statutory, management and supervisory bodies, including former members of such bodies, at all Group companies, amounted to CZK 39,111,000 (2011: CZK 28,692,000) and 546 vehicles (2011: 569 vehicles) were provided as payment in kind under Section 6 (6) of the Income Tax Act.

23. Subsidiaries

The companies in the consolidated Group received the following grants:

(CZK'000)	2012		2011	
	Operating grants	Investment grants	Operating grants	Investment grants
Parent company, subsidiaries and joint ventures	757,847	181,118	503,990	79,346
Associates	16,300	-	36,144	-

24. Fees paid and payable to the audit company

	2012		2011	
	Parent company, subsidiaries and joint ventures	Associates	Parent company, subsidiaries and joint ventures	Associates
Obligatory audit of financial statements including the audit of consolidated financial statements	28,295	2,071	25,652	2,493
Other assurance services	1,284	42	1,326	-
Tax advisory	5,002	-	3,363	-
Other non-audit services	6,655	-	2,934	15
Total	41,236	2,113	33,275	2,508

25. Related information

The company AGROFERT HOLDING, a.s. filed a motion for the revocation of arbitration award of the Court of Arbitration of the Chamber of Commerce of the Czech Republic and Agrarian Chamber of the Czech Republic in the matter of liability for damage as of 21 October 2010 at the Municipal Court in Prague. The motion refers to the legal dispute over CZK 17,352,550,000 plus ancillary fees with the company POLSKI KONCERN NAFTOVI ORLEN S.A. The legal proceeding is now pending and it was not lawfully closed until 30 April 2013.

In 2012 the companies of the Group gave donations to the non-for-profit entities in which the parent company AGROFERT HOLDING, a.s. or Andrej Babiš are the founders or the members of their company bodies:

Nadace AGROFERT HOLDING: CZK 2,800,000

ANO 2011 (political party): CZK 28,000,000

26. Future commitments

26.1. Guarantees provided

Guarantees (in particular, guarantees representing the security for credit lines, which however are only being partially drawn down) provided by the companies in the consolidated Group as at 31 December 2012 totalled CZK 5,351,000,000 (31 December 2011: CZK 4,574,000,000), of which CZK 4,972,000,000 (31 December 2011: CZK 4,093,000,000) represented the guarantees provided by the companies within the consolidated Group and CZK 379,000,000 (31 December 2011: CZK 481,000,000) represented guarantees to third parties.

26.2. Court disputes

As at 31 December 2012, the following court disputes were pending:

The company GRATO spol. s r.o. seeks payment of USD 334,757 and CZK 8,579,000 from the company AGROFERT HOLDING, a.s. due to purchase of a disputable receivable from the company SIRGAS, s.r.o. In this matter it was lawfully decided in favor of the company AGROFERT HOLDING, a.s. The company GRATO spol. s r.o. lodged therefore an appeal. The decision on this appeal was also in favor of the company AGROFERT HOLDING, a.s. The company GRATO spol. s r.o. lodged a constitutional complaint on which has not been decided yet.

The company Podnik živočišné výroby, a.s. carries on a lawsuit with Ing. Ivan Slanina, the trustee in bankruptcy of the company KOKOŘOVSKÁ, a.s. The appeal proceedings are now pending. The company Podnik živočišné výroby, a.s. was sentenced at the district court in Strakonice. After the lawsuit attorney was changed. The out-of-court proceedings concerning a peaceful settlement of this dispute have been conducted. If the appeal is heard, the decision cannot be anticipated as the lawsuit is carried on by the civil senate.

26. Future commitments (continued)

26.3. Potential Environmental Obligations

The consolidated Group companies have the following potential environmental obligations:

The company Synthesia, a.s. has old environmental burdens on the company's land originating prior to company incorporation. The National Property Fund of the Czech Republic ("NPF") (now the Czech Ministry of Finance) provided guarantees for full payment of costs of correcting decontamination measures up to CZK 3,120,000,000. Work to remove old environmental burdens in parts of some locations took place. The Czech Ministry of Finance organises placing of orders to decontaminate old environmental burdens. In 2008, the company asked the Czech Ministry of Finance to increase the total amount of the guarantee for payment of decontamination costs of old environmental burdens because of delays in the decontamination process. In connection with the change of the state intention concerning the way of liquidation of old environmental burdens which was accepted under the Czech government resolution No. 956/2011 Coll. of 21 December 2011 and based on which the Finance minister was obliged to cancel the order placement procedure concerning the "environmental supertender", the company updated the estimate of costs for the liquidation of old environmental burdens in this area. Due to a considerable delay it is expected that liquidation costs will be much higher than it was estimated in the previous environmental audit based on which the state guarantees on liquidation of old environmental burdens were provided. Therefore the company asked for the decision issuance concerning the increase in the state guarantees on old environmental burdens. As at the balance sheet date no decision concerning this request has been issued.

In the companies Duslo, a.s. and Istrochem Reality, a.s., the environmental burden is considered as the historic contamination of land and rock environment exceeding specific criteria. On 24 October 2011 the National Council of the Slovak Republic approved the Act No. 408/2011 concerning environmental burdens which becomes effective as at 1 January 2012. Under the provisions of this act, the entity liable for redevelopment of the waste disposal site operated according to the valid permits will not be the existing owner of this waste disposal site but the state acting through the respective ministry. It appears from this that the companies will not be liable under this act to secure and finance redevelopment of the waste disposal sites.

Other companies are not aware of any more significant future obligations relating to damage caused by previous activities or obligations connected with the prevention of potential future damage.

AGROFERT HOLDING, a.s.

Notes to the consolidated financial statements
For the year ended 31 December 2012

27. Subsequent events

The following transactions are planned in 2013:

Company	Successor company	Effective day	Type of transformation
ZEDNÍČEK a.s.	Kostelecké uzeniny a.s.	1 January 2013	merger
OLMAMILK s.r.o.	OLMA, a.s.	1 January 2013	merger
Zemědělské zásobování a nákup Nový Jičín, a.s.	NAVOS, a.s.	1 January 2013	merger
CITONICE AGRO, a.s.	AGRO Jevišovice, a. s.	1 January 2013	merger
Recht, s.r.o. Agrohelf a.s.	AGROPODNIK Hodonín a.s.	1 January 2013	merger
BELAR a.s.	Agropodnik a.s. Trnava	1 January 2013	merger

On 14 February 2013 the company AGROFERT HOLDING, a.s. entered into the Contract on transfer of securities against payment based on which it acquired 100% of the registered capital of the company FARMTEC a.s. (Co. Id.No. 63908522), Jistebnice, Tisová 326, zip code 391 33.

Based on the Contract on transfer of shares against payment entered into on 22 February 2013 the company AGROFERT HOLDING, a.s. acquired 100% of the registered capital of the company MAVEX Cheb, spol. s r.o. (Co. Id.No. 46883843), Cheb, Májová 606/35, zip code 350 02.

Based on the Contract on transfer of shares against payment entered into on 22 February 2013 the company AGROFERT HOLDING, a.s. acquired 100% of the registered capital of the company MAVEX DIESEL, spol. s r.o. (Co. Id.No. 63504464), Cheb, Májová 606/35, zip code 350 02.

On 25 February 2013 the company AGROFERT HOLDING, a.s. entered into the Sale and Purchase agreement regarding the sale and purchase of the shares, based on which it will acquire about 94% of the registered capital of the company Lieken AG, D-40547 Düsseldorf, Fritz-Vomfelde-Str. 14-20 (registered with the Commercial Register of the local court (Amtsgericht) of Düsseldorf under docket number HRB 35429). The takeover is subject to the European Commission approval.

On 12 April 2013 the company AGROFERT HOLDING, a.s. entered into the Contract on transfer of securities against payment based on which it acquired 100% of the registered capital of the company ECOPRESS a.s. (Co. Id.No. 31333524), Slovenská republika, Seberíniho 1, Bratislava, zip code 820 07.

The company Wotan Forest, a.s. entered the market of pallet and package material production based on the acquisition of the company JILOS HORKA s.r.o. On 7 February 2013 the decision of the Office for the protection of competition related to the purchase of 100% of shares became effective.

After the date of balance some companies of the Group obtained the decision on granting subventions for investments amounting CZK 805,000,000 in total.

No subsequent events which would have a significant impact on the consolidated financial statements have occurred after the date of signing the consolidated financial statements on 31 December 2012.

28. Consolidated cash-flow statement

The company prepared its consolidated cash-flow statement following the indirect method. Cash equivalents are short-term liquid assets that can be easily and readily converted into a known amount of cash.

Prague, on 30 April 2013



Ing. Andrej Babiš
Chairman of the Board of Directors



Ing. Petra Procházková
Member of the Board of Directors

***SUBSEQUENT EVENTS AFTER THE DATE OF SIGNING THE
CONSOLIDATED FINANCIAL STATEMENTS***

No significant events have occurred after 30 April 2013, when the Consolidated Financial Statements were signed.



English translation

Independent auditor's report

to the shareholder of AGROFERT HOLDING, a.s.

We have audited the consolidated financial statements of AGROFERT HOLDING, a.s., identification number 26185610, with registered office at Pyšelská 2327/2, Praha ("the Company") and its subsidiaries (together "the Group") for the year ended 31 December 2012 disclosed in the consolidated annual report on pages 66 -106 and issued the opinion dated 30 April 2013 and disclosed on page 64.

Report on the Consolidated Annual Report

We have verified that the other information included in the consolidated annual report of the Company for the year ended 31 December 2012 is consistent with the consolidated financial statements which are included in this consolidated annual report on pages 66 - 106. The Statutory Body is responsible for the accuracy of the consolidated annual report. Our responsibility is to express an opinion on the consistency of the consolidated annual report with the consolidated financial statements based on our verification procedures.

Auditor's Responsibility

We conducted our verification procedures in accordance with the International Standards on Auditing and the related application guidance of the Chamber of Auditors of the Czech Republic. Those standards require that we plan and perform the verification procedures to obtain reasonable assurance about whether the other information included in the consolidated annual report which describes matters that are also presented in the consolidated financial statements is, in all material respects, consistent with the relevant consolidated financial statements. We believe that the verification procedures performed provide a reasonable basis for our opinion.

Opinion

In our opinion, the other information included in the consolidated annual report of the Company for the year ended 31 December 2012 is consistent, in all material respects, with the consolidated financial statements.

31 May 2013

PricewaterhouseCoopers Audit s.r.o.

PricewaterhouseCoopers Audit, s.r.o.
represented by partner

Věra Výtvarová

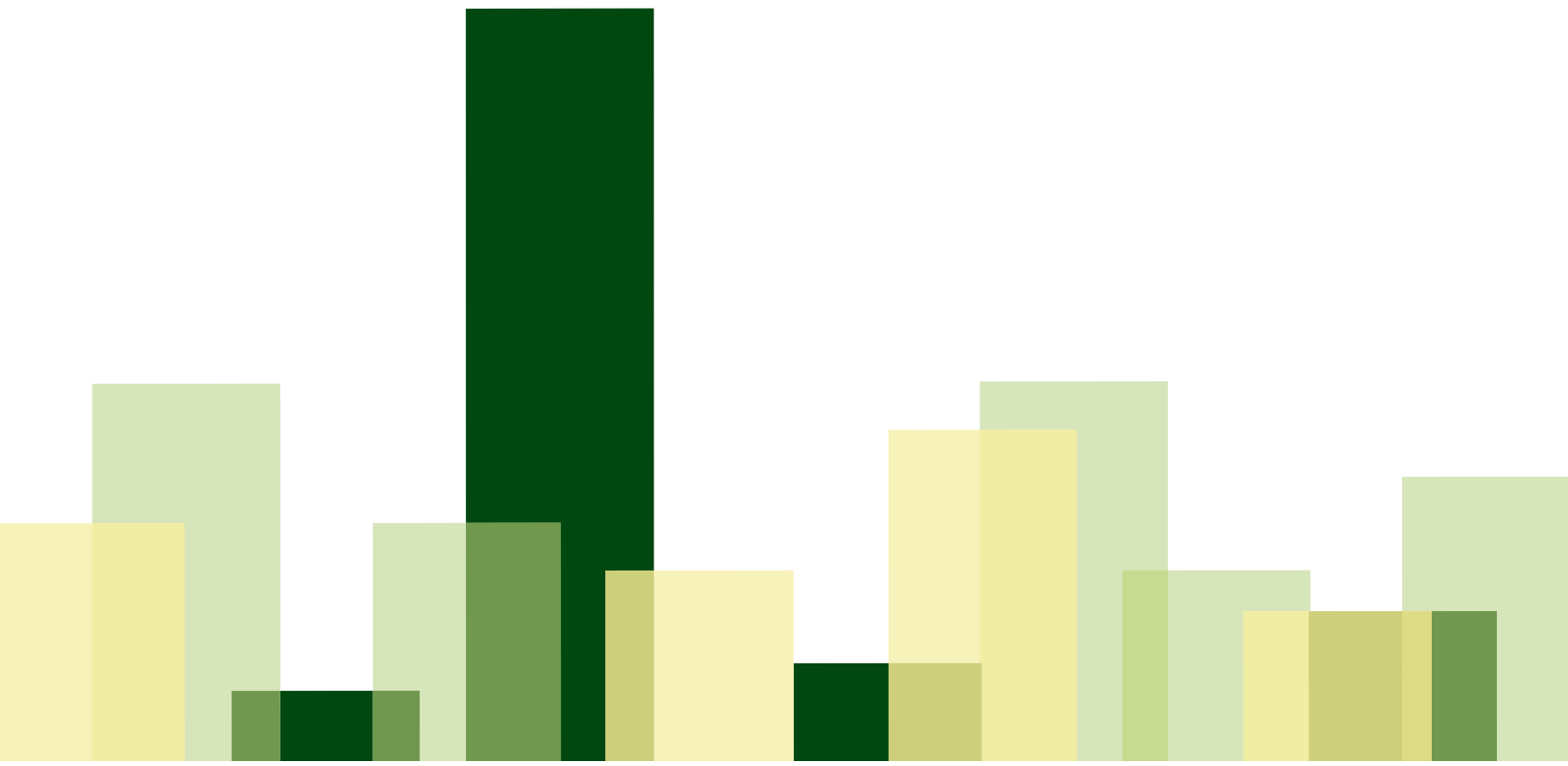
Věra Výtvarová
Statutory Auditor, Licence No. 1930

Translation note

This version of our report is a translation from the original, which was prepared in the Czech language. All possible care has been taken to ensure that the translation is an accurate representation of the original. However, in all matters of interpretation of information, views or opinions, the Czech version of our report takes precedence over this translation

*PricewaterhouseCoopers Audit, s.r.o., Hvězdova 1734/2c, 140 00 Prague 4, Czech Republic
T: +420 251 151 111, F: +420 251 156 111, www.pwc.com/cz*

PricewaterhouseCoopers Audit, s.r.o., registered seat Hvězdova 1734/2c, 140 00 Prague 4, Czech Republic, Identification Number: 40765521, registered with the Commercial Register kept by the Municipal Court in Prague, Section C, Insert 3637, and in the Register of Audit Companies with the Chamber of Auditors of the Czech Republic under Licence No 021.



© AGROFERT HOLDING, a.s.
Pyšelská 2327/2, 149 00 Praha 4/Prague 4
Česká republika/Czech republic
www.agrofert.cz

