



výroční zpráva
annual report

2010



OBSAH

Zpráva představenstva ke konsolidované účetní závěrce	4
Orgány společnosti	6
Zpráva dozorčí rady ke konsolidované účetní závěrce	7
Finanční část	
Zpráva auditora ke konsolidované účetní závěrce	10
Konsolidovaná rozvaha	12
Konsolidovaný výkaz zisku a ztráty	13
Konsolidovaný přehled o peněžních tocích	14
Příloha konsolidované účetní závěrky	15
Následné události po datu podpisu konsolidované účetní závěrky	67
Zpráva auditora k výroční zprávě	68

ZPRÁVA PŘEDSTAVENSTVA KE KONSOLIDOVANÉ ÚČETNÍ ZÁVĚRCE SPOLEČNOSTI AGROFERT HOLDING, A.S. ZA ROK 2010

Vážené dámy, vážení pánové,

dovolte mi představit Vám výsledky v pořadí již třinácté konsolidované účetní závěrky společnosti AGROFERT HOLDING, a.s. Konsolidovaná účetní závěrka plně odráží skutečnosti roku 2010 v konsolidačním celku AGROFERT HOLDING, který sestává ze 164 společností ovládaných a řízených a z 18 společností pod podstatným vlivem. Kromě těchto společností nebylo do konsolidačního celku AGROFERT HOLDING zahrnuto dalších 27 společností, a to z důvodu nevýznamného podílu na parametrech konsolidačního celku.

V roce 2010 již neměla ekonomická krize tak nepříznivý dopad na výsledky skupiny jako v roce předešlém. Hospodářské výsledky jednotlivých společností zejména v chemickém průmyslu se oproti roku 2009 začaly vylepšovat a postupně se vracejí k předkrizovým hodnotám. Skupina jako celek potvrzuje, že je silným a stabilním uskupením, které je schopno čelit i tak nepříznivým jevům jako je ekonomická recese. Rok 2010 znamenal další utvrzení a prohloubení významného postavení společností konsolidačního celku v jednotlivých segmentech jejich podnikání.

Konsolidovaný výsledek hospodaření dosáhl 5 970 milionů Kč oproti loňským 3 730 milionům Kč, přičemž hodnota EBITDA vzrostla na 10 302 milionů Kč z loňských 8 940 milionů Kč. Hospodářský výsledek před zdaněním činí 6 612 milionů Kč. Hlavním důvodem tohoto nárůstu bylo výrazné oživení hospodaření společností chemického sektoru. Naopak zhoršené hospodářské výsledky zaznamenal zemědělsko-potravinářský sektor a sektor zabývající se převážně obchodní činností. Nově zařazené společnosti se na výsledcích skupiny podílely nevýznamnou měrou.

Konsolidované tržby za prodej zboží, výrobků a služeb byly vykázány ve výši 92 140 milionů Kč (2009: 85 897 milionů Kč). Nekonsolidované tržby skupiny dosáhly hodnoty 129 595 milionů Kč (2009: 119 084 milionů Kč). V porovnání s minulým rokem došlo ke zvýšení objemu konsolidovaných tržeb o 6 243 milionů Kč (7,27 %). To je způsobeno zejména nárůstem poptávky v chemickém sektoru a dále pak zvýšením výkonnosti potravinářského sektoru, zejména v oblasti zpracování masa a výroby masných výrobků. K tomu svým dílem přispěly i nové akvizice uskutečněné v r. 2010 v podobě nákupu společností KMOTR - Masna Kroměříž a.s. a Krahulík-MASOZÁVOD Krahulčí, a.s.

Bilanční suma má mírně rostoucí tendenci, vzrostla z původních 68 910 milionů Kč na 73 340 milionů Kč. K významnějším pohybům patří nárůst dlouhodobého majetku (zejména vlivem nově zařazených společností). Stav zásob rovněž nepatrně narostl. Bankovní úvěry skupiny vykazují již po delší dobu pravidelné meziroční poklesy. V roce 2010 poklesly o 873 milionů Kč (z 20 958 milionů Kč na 20 085 milionů Kč).

V důsledku pokračování restrukturalizace skupiny proběhlo v roce 2010 v rámci konsolidačního celku značné množství fúzí, převzetí jmění, navyšování základního kapitálu, ale i zakládání nových společností, a to vše s cílem vytvořit podmínky pro optimální nastavení hlavních aktivit jednotlivých společností, operativní řízení a zefektivnění rozhodovacích procesů.


Nejvýznamnějšími akvizicemi roku 2010 jsou již výše zmíněné podniky působící v oblasti zpracování masa KMOTR - Masna Kroměříž a.s. a Krahulík-MASOZÁVOD Krahulčí, a.s., dále pak maďarské pekárenské společnosti Ceres Sütőipari Zártkörűen Működő Részvénytársaság a MULTI Pékség Betéti Társaság. Dalšími novými akvizicemi jsou např. společnosti 1. Hradecká zemědělská a.s., AGROPRIM - zemědělská výroba, s.r.o., ALIMEX NEZVĚSTICE a.s., PROFROST a.s. nebo Zemědělská a.s. Krásná Hora.

Kromě změn skupiny AGROFERT HOLDING vyvolaných novými akvizicemi, došlo v roce 2010 v rámci restrukturalizace skupiny naopak i k redukci počtu společností, především v důsledku fúzí. V průběhu roku zanikly bez likvidace zejména společnosti AGROFERT Trading, s.r.o. a Agropol Group, a.s. (nástupnickou společností je AGROFERT HOLDING, a.s.), Maso Planá, a.s. (nástupnickou společností je Kostecké uzeniny a.s.), MILKAGRO a.s. a Silagra CZ, a.s. (nástupnickou společností je NAVOS, a.s.), Intergal Vrchovina, a.s., Jihočeská drůbež Mirovice, a.s. a PROMT Modřice, a.s. (nástupnickou společností je Vodňanská drůbež, s.r.o.), ZENZA Znojmo, a.s. (nástupnickou společností je ZZN POMORAVÍ a.s.), dále slovenské společnosti NIPEK, a.s. a PMD - Union, akciová spoločnosť (nástupnickou společností je PENAM SLOVAKIA, a.s.). Ve výčtu jsou vyjmenovány pouze nejvýznamnější z celkového počtu 39 zaniklých společností.

V budoucnosti se i nadále skupina zaměří hlavně na restrukturalizaci zemědělských a potravinářských firem a na personální zázemí skupiny s cílem vytvořit dostatečné personální rezervy na jednotlivé manažerské pozice.

V Praze dne 1. června 2011

Ing. Andrej Babiš
předseda představenstva
AGROFERT HOLDING, a.s.



ORGÁNY SPOLEČNOSTI AGROFERT HOLDING, A.S. K 31. PROSINCI 2010

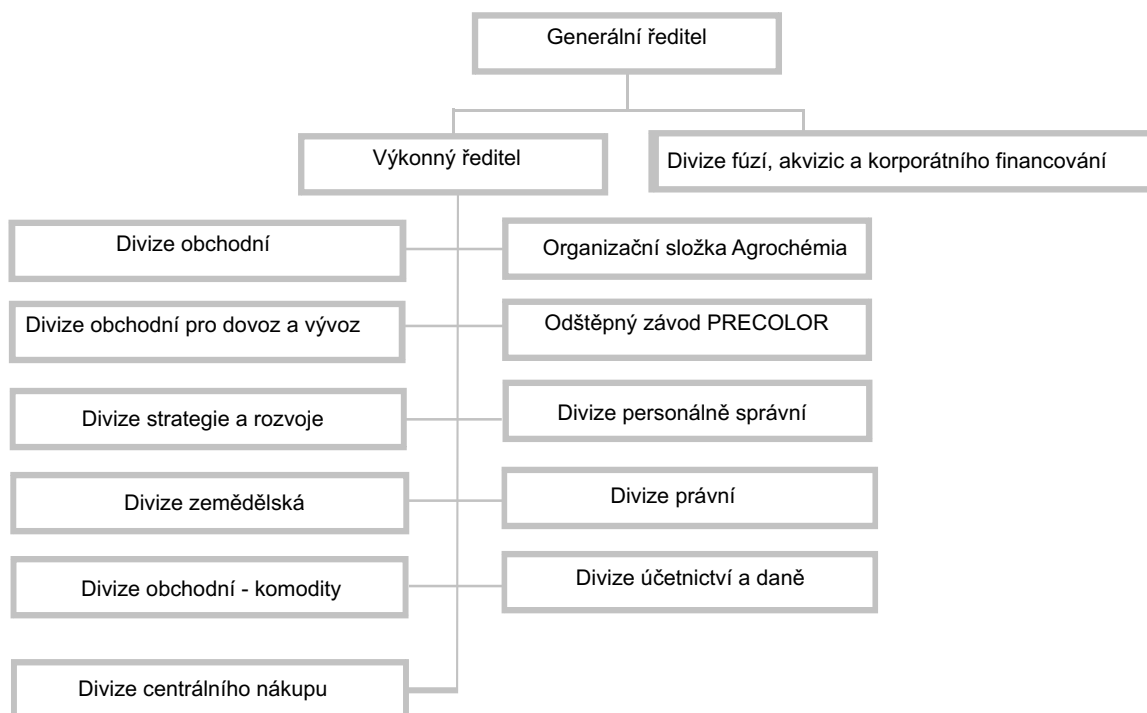
PŘEDSTAVENSTVO

Ing. Andrej Babiš	předseda
Ing. Zbyněk Průša	místopředseda
Ing. Petr Cingr	místopředseda
Ing. Jiří Haspeklo	člen
Ing. Jaroslav Faltýnek	člen
Ing. Jaroslav Kurčík	člen
Ing. Josef Mráz	člen
Mgr. Libor Němeček	člen

DOZORČÍ RADA

Ing. Petra Procházková	předsedkyně
JUDr. Libor Široký	člen
Ing. Blanka Rybová	členka

STRUKTURA SPOLEČNOSTI AGROFERT HOLDING, A.S. K 31. PROSINCI 2010



ZPRÁVA DOZORČÍ RADY AGROFERT HOLDING, A.S. KE KONSOLIDOVANÉ ÚČETNÍ ZÁVĚRCE ZA ÚČETNÍ OBDOBÍ 2010

Dozorčí rada v souladu se zákonem přezkoumala konsolidovanou účetní závěrku AGROFERT HOLDING, a.s. za rok 2010.

Konsolidovaná účetní závěrka plně odráží aktuální ekonomický stav hospodářských odvětví, v nichž působí jednotlivé společnosti zařazené do konsolidačního celku.

Přes hospodářské problémy, které vyplývají z negativních dopadů globální ekonomické krize, je patrné, že skupina AGROFERT HOLDING je ekonomicky stabilním uskupením, které je schopno čelit nepříznivým jevům ekonomické recese.

V roce 2010 se konsolidační celek opět významně proměnil. Pokračovala restrukturalizace v oblasti podniků působících převážně v zemědělském odvětví. Došlo k řadě spojování společností do větších a ekonomicky silnějších celků, byla uskutečněna i vnitřní restrukturalizace portfolia podnikatelských aktivit těchto podniků. Zároveň byl divestován majetek, který se do budoucna jevil jako postavený mimo podnikatelský zájem skupiny. Odštěpením některých činností, které přímo nesouvisejí s běžnou ekonomickou aktivitou jednotlivých podniků, se vytvořily specializované společnosti. Formou přeměn společností zaniklo celkem třicet devět subjektů. Naproti tomu se konsolidační celek rozrostl o společnosti, které doplňují některé výhledově rozvojové segmenty hospodaření, jako jsou v oboru zpracování masa KMOTR - Masna Kroměříž a.s. a Krahulík-MASOZÁVOD Krahulčí, a.s., v pekárenství PROFROST a.s. a maďarské společnosti Ceres Sütőipari Zártkörűen Működő Részvénytársaság a MULTI Pékség Betéti Társaság nebo v oblasti zemědělské prvovýroby společnosti 1. Hradecká zemědělská a.s., AGROPRIM - zemědělská výroba, s.r.o. a Zemědělská a.s. Krásná Hora.

Stav a vývoj skupiny AGROFERT HOLDING je věrně a poctivě zachycen v konsolidované účetní závěrce, která velmi podrobně popisuje ekonomickou realitu konsolidačního celku.

V souladu s právním řádem působí ve společnosti AGROFERT HOLDING, a.s. Výbor pro audit, který je vedle dozorčí rady dalším kontrolním orgánem společnosti. Výbor pro audit pracuje ve společnosti průběžně. Sleduje kontinuálně hospodářskou situaci mateřské společnosti, rovněž i stav a vývoj konsolidačního celku. Věnuje se postupu při metodické přípravě a sestavování účetní závěrky a konsolidované účetní závěrky, hodnocení účinnosti vnitřního kontrolního systému a vnitřního auditu. Zabývá se řízením rizik a sledováním procesu povinného auditu účetní závěrky a konsolidované účetní závěrky. Výbor pro audit rovněž doporučuje auditora k ověření účetní závěrky společnosti a konsolidované účetní závěrky, jakož i posuzuje jeho nezávislost.

Dozorčí rada má za to, že při stanovení konsolidačního celku a zpracování konsolidované účetní závěrky bylo postupováno v souladu s příslušnou legislativou a se schválenou skupinovou metodikou. Konsolidovaná účetní závěrka poskytuje věrný a poctivý obraz finanční pozice a hospodaření skupiny.

Dozorčí rada doporučuje jedinému akcionáři, aby svým rozhodnutím v působnosti valné hromady společnosti konsolidovanou účetní závěrku za účetní období roku 2010 **schválil**.

V Praze dne 1. června 2011



Ing. Petra Procházková
předsedkyně dozorčí rady
AGROFERT HOLDING, a.s.



FINAČNÍ ČÁST

ZPRÁVA NEZÁVISLÉHO AUDITORA
A KONSOLIDOVANÁ ÚČETNÍ ZÁVĚRKA

31. PROSINCE 2010



Zpráva nezávislého auditora

akcionáři společnosti AGROFERT HOLDING, a.s.

Ověřili jsme příloženou konsolidovanou účetní závěrku společnosti Agrofert Holding, a.s., identifikační číslo 26185610, se sídlem Pyšelská 2327/2, Praha (dále „Společnost“) a jejich dceřiných společností (dále „Skupina“), tj. konsolidovanou rozvahu k 31. prosinci 2010, konsolidovaný výkaz zisku a ztráty a konsolidovaný přehled o peněžních tocích za rok 2010 a přílohu, včetně popisu podstatných účetních pravidel (dále „konsolidovaná účetní závěrka“).

Odpovědnost statutárního orgánu Společnosti za konsolidovanou účetní závěrku

Statutární orgán Společnosti odpovídá za sestavení konsolidované účetní závěrky podávající věrný a poctivý obraz v souladu s českými účetními předpisy a za takové vnitřní kontroly, které považuje za nezbytné pro sestavení účetní závěrky tak, aby neobsahovala významné nesprávnosti způsobené podvodem nebo chybou.

Úloha auditora

Naší úlohou je vydat na základě provedeného auditu výrok k této konsolidované účetní závěrce. Audit jsme provedli v souladu se zákonem o auditorech platným v České republice, Mezinárodními standardy auditu a souvisejícími aplikačními doložkami Komory auditorů České republiky. V souladu s těmito předpisy jsme povinni dodržovat etické požadavky a naplánovat a provést audit tak, abychom získali přiměřenou jistotu, že účetní závěrka neobsahuje významné nesprávnosti.

*PricewaterhouseCoopers Audit, s.r.o., Kateřinská 40/466, 120 00 Praha 2, Česká republika
Tel.: +420 251 151 111, fax: +420 251 156 111, www.pwc.com/cz*

PricewaterhouseCoopers Audit, s.r.o., se sídlem Kateřinská 40/466, 120 00 Praha 2, IČ: 40765521, zapsaná v obchodním rejstříku vedeném Městským soudem v Praze, oddíl C, vložka 3637 a v seznamu auditorských společností u Komory auditorů České republiky pod oprávněním číslo 021.

(c) 2011 PricewaterhouseCoopers Audit, s.r.o. Všechna práva vyhrazena. "PwC" je značka, pod níž členské společnosti PricewaterhouseCoopers International Limited (PwCIL) podnikají a poskytují své služby. Společně tvoří světovou síť společností PwC. Každá společnost je samostatným právním subjektem a jednotlivé společnosti nezastupují síť PwCIL ani žádnou jinou členskou společnost. PwCIL neposkytuje žádné služby klientům. PwCIL neodpovídá za jednání či opomenutí jednotlivých společností sítě PwC, ani nemůže kontrolovat výkon jejich profesionální činnosti či je jakýmkoli způsobem ovlivňovat.



Akcionář společnosti AGROFERT HOLDING, a.s.

Zpráva nezávislého auditora

Úloha auditora (pokračování)

Audit zahrnuje provedení auditorských postupů, jejichž cílem je získat důkazní informace o částkách a informacích uvedených v účetní závěrce. Výběr auditorských postupů závisí na úsudku auditora, včetně posouzení rizika významné nesprávnosti údajů uvedených v účetní závěrce způsobené podvodem nebo chybou. Při posuzování těchto rizik auditor zohledňuje vnitřní kontroly Skupiny relevantní pro sestavení účetní závěrky podávající věrný a poctivý obraz. Cílem tohoto posouzení je navrhnout vhodné auditorské postupy, nikoli vyjádřit se k účinnosti vnitřních kontrol Skupiny. Audit též zahrnuje posouzení vhodnosti použitých účetních pravidel, přiměřenosti účetních odhadů provedených vedením i posouzení celkové prezentace účetní závěrky.

Jsme přesvědčeni, že získané důkazní informace poskytují dostatečný a vhodný základ pro vyjádření našeho výroku.

Výrok

Podle našeho názoru konsolidovaná účetní závěrka podává věrný a poctivý obraz finanční pozice Skupiny k 31. prosinci 2010, jejího hospodaření a peněžních toků za rok 2010 v souladu s českými účetními předpisy.

13. května 2011

PricewaterhouseCoopers Audit s.r.o.

PricewaterhouseCoopers Audit, s.r.o.
zastoupená partnerkou

Věra Výtvarová

Ing. Věra Výtvarová
statutární auditorka, oprávnění č. 1930

KONSOLIDOVANÁ ROZVAHA

k 31. prosinci 2010 (tis. Kč)

	31. prosince 2010	31. prosince 2009
AKTIVA	73 339 969	68 910 211
B. Dlouhodobý majetek	37 769 941	35 446 292
B.I. Dlouhodobý nehmotný majetek	210 534	257 210
B.II. Dlouhodobý hmotný majetek	37 329 811	37 295 072
B.III. Dlouhodobý finanční majetek	374 886	362 349
B.IV. Kladný konsolidační rozdíl	3 302 735	2 730 179
B.V. Záporný konsolidační rozdíl	- 4 293 942	- 6 027 290
B.VI. Cenné papíry a podíly v ekvivalenci	845 917	828 772
C. Oběžná aktiva	35 309 339	33 262 112
C.I. Zásoby	15 920 371	14 909 803
C.II. Dlouhodobé pohledávky	926 955	777 270
C.III. Krátkodobé pohledávky	14 086 453	13 433 892
C.IV. Krátkodobý finanční majetek	4 375 560	4 141 147
D.I. Časové rozlišení	260 689	201 807
PASIVA	73 339 969	68 910 211
A. Vlastní kapitál	37 878 974	32 253 147
A.I. Základní kapitál	628 000	628 000
A.II. Kapitálové fondy	758 528	1 148 036
A.III. Rezervní fondy a ostatní fondy ze zisku	443 441	380 420
A.IV. Konsolidovaný výsledek hospodaření minulých let	28 272 110	24 699 878
A.V. Konsolidovaný výsledek hospodaření za účetní období	5 969 598	3 729 512
A.V.1. Konsolidovaný výsledek hospodaření za účetní období bez menšinových podílů	5 817 001	3 584 478
A.V.2. Podíl na výsledku hospodaření v ekvivalenci	152 597	145 034
A.VI. Konsolidační rezervní fond	1 807 297	1 667 301
B. Cizí zdroje	34 407 657	35 359 079
B.I. Rezervy	1 579 056	2 009 228
B.II. Dlouhodobé závazky	1 137 549	1 270 175
B.III. Krátkodobé závazky	11 605 773	11 121 070
B.IV. Bankovní úvěry a výpomoci	20 085 279	20 958 606
C.I. Časové rozlišení	682 809	915 179
D. Menšinový vlastní kapitál	370 529	382 806
D.I. Menšinový základní kapitál	355 231	345 511
D.II. Menšinové kapitálové fondy	110 141	212 838
D.III. Menšinové fondy ze zisku včetně nerozděleného zisku a neuhrazené ztráty minulých let	- 63 610	- 123 153
D.IV. Menšinový výsledek hospodaření běžného účetního období	- 31 233	- 52 390

KONSOLIDOVANÝ VÝKAZ ZISKU A ZTRÁTY

za rok končící 31. prosince 2010 (tis. Kč)

	2010	2009
I. Tržby za prodej zboží	30 760 760	32 829 589
A. Náklady vynaložené na prodané zboží	26 596 076	29 585 395
+ Obchodní marže	4 164 684	3 244 194
II. Výkony	61 379 115	53 067 853
B. Výkonová spotřeba	47 130 134	41 992 379
+ Přidaná hodnota	18 413 665	14 319 668
C. Osobní náklady	9 890 420	9 937 362
D. Daně a poplatky	330 620	317 664
E. Odpisy dlouhodobého nehmotného a hmotného majetku	4 186 815	4 655 983
Zúčtování záporného konsolidačního rozdílu	1 984 805	1 930 134
Zúčtování kladného konsolidačního rozdílu	1 000 567	800 658
III. Tržby z prodeje dlouhodobého majetku a materiálu	884 187	1 058 483
F. Zůstatková cena prodaného dlouhodobého majetku a materiálu	569 058	723 032
G. Zvýšení (+)/snížení (-) rezerv a opravných položek v provozní oblasti	- 563 972	- 5 457 118
IV. Ostatní provozní výnosy	3 892 773	3 114 513
H. Ostatní provozní náklady	2 665 228	3 874 214
* Konsolidovaný provozní výsledek hospodaření	7 096 694	5 571 003
VI. Tržby z prodeje cenných papírů a podílů	113 451	32 403
J. Prodané cenné papíry a podíly	201 762	33 676
VII. Výnosy z dlouhodobého finančního majetku	17 273	11 109
VIII. Výnosy z krátkodobého finančního majetku	1 938	83
K. Náklady z finančního majetku	76	2 747
IX. Výnosy z přecenění cenných papírů a derivátů	201 120	234 537
L. Náklady z přecenění cenných papírů a derivátů	143 664	189 457
M. Zvýšení (+)/snížení (-) rezerv a opravných položek ve finanční oblasti	72 040	- 70 337
X. Výnosové úroky	82 984	65 315
N. Nákladové úroky	570 666	750 564
XI. Ostatní finanční výnosy	1 177 649	3 105 452
O. Ostatní finanční náklady	1 274 536	3 582 494
* Konsolidovaný finanční výsledek hospodaření	- 668 329	- 1 039 702
Q. Daň z příjmů za běžnou činnost	642 597	999 213
Q.1. - splatná	941 782	1 029 614
Q.2. - odložená	- 299 185	- 30 401
** Konsolidovaný výsledek hospodaření za běžnou činnost	5 785 768	3 532 088
*** Konsolidovaný výsledek hospodaření za účetní období bez podílu ekvivalence	5 785 768	3 532 088
z toho: Konsolidovaný výsledek hospodaření za účetní období bez menšinových podílů	5 817 001	3 584 478
Menšinový výsledek hospodaření běžného účetního období	- 31 233	- 52 390
Podíl na výsledku hospodaření v ekvivalenci	152 597	145 034
*** Konsolidovaný výsledek hospodaření za účetní období	5 969 598	3 729 512

KONSOLIDOVANÝ PŘEHLED O PENĚŽNÍCH TOCÍCH

za rok končící 31. prosince 2010 (tis. Kč)

	2010	2009
PENĚŽNÍ TOKY Z PROVOZNÍ ČINNOSTI		
Konsolidovaný zisk z běžné činnosti před zdaněním	6 580 962	4 676 335
A.1. <u>Úpravy o nepeněžní operace:</u>		
A.1.1. Odpisy dlouhodobého majetku	4 186 815	4 655 983
A.1.2. Zúčtování konsolidačních rozdílů	- 984 238	- 1 129 476
A.1.3. Změna stavu opravných položek a rezerv	- 491 932	- 5 527 455
A.1.4. Zisk (-)/ztráta (+) z prodeje dlouhodobého majetku	- 71 315	- 265 259
A.1.5. Podíl na výsledku hospodaření v ekvivalenci	- 152 597	- 145 034
A.1.6. Vyúčtované nákladové a výnosové úroky	487 682	685 249
A.* Čistý peněžní tok z provozní činnosti před zdaněním, změnami pracovního kapitálu a mimořádnými položkami	9 555 377	2 950 343
A.2. <u>Změny stavu nepeněžních složek pracovního kapitálu:</u>		
A.2.1. Změna stavu pohledávek a přechodných účtů aktiv	153 723	11 268 180
A.2.2. Změna stavu krátkodobých závazků a přechodných účtů pasiv	- 121 768	- 7 565 790
A.2.3. Změna stavu zásob	- 323 544	5 374 206
A.** Čistý peněžní tok z provozní činnosti před zdaněním a mimořádnými položkami	9 263 788	12 026 939
A.3. Výdaje z plateb úroků bez kapitalizovaných úroků	- 570 666	- 750 564
A.4. Přijaté úroky	82 984	65 315
A.5. Zaplacená daň z příjmů za běžnou činnost	- 1 335 138	- 1 240 265
A.6. Dividendy z cenných papírů v ekvivalenci	157 226	131 627
A.*** Čistý peněžní tok z provozní činnosti	7 598 194	10 233 052
PENĚŽNÍ TOKY Z INVESTIČNÍ ČINNOSTI		
B.1. Příjmy / výdaje z pořízení nových ovládaných a řízených společností	- 2 601 428	- 3 690 653
B.2. Výdaje spojené s nabytím dlouhodobého majetku	- 3 939 047	- 4 404 678
B.3. Příjmy z prodeje dlouhodobého majetku	695 805	847 921
B.*** Čistý peněžní tok z investiční činnosti	- 5 844 670	- 7 247 410
PENĚŽNÍ TOKY Z FINANČNÍ ČINNOSTI		
C.1. Změna stavu dlouhodobých, popř. krátkodobých závazků	- 1 491 924	- 3 138 331
C.2. <u>Dopady změn vlastního kapitálu na peněžní prostředky:</u>		
C.2.1. Vyplacení podílu na vlastním kapitálu a výplata tantiém	- 5 229	- 4 833
C.2.2. Přímé platby na vrub fondů	- 21 958	- 24 725
C.*** Čisté peněžní toky z finanční činnosti	- 1 519 111	- 3 167 889
Čisté zvýšení / snížení peněžních prostředků a peněžních ekvivalentů	234 413	- 182 247
Stav peněžních prostředků a peněžních ekvivalentů na počátku roku	4 141 147	4 323 394
Stav peněžních prostředků a peněžních ekvivalentů na konci roku	4 375 560	4 141 147

1 ROZSAH KONSOLIDACE

Skupina společností je tvořena řídicí společností AGROFERT HOLDING, a.s., společnostmi ovládanými, řízenými, společnostmi pod podstatným vlivem a společnostmi spoluovládanými („konsolidační celek“ nebo „skupina“). Definice těchto společností je uvedena níže.

(a) Společnosti ovládané, řízené

Společností ovládanou, řízenou se pro účely konsolidace rozumí společnost, v níž řídicí společnost vykonává rozhodující vliv prostřednictvím:

- přímého nebo nepřímého uplatňování více než 50 % hlasovacích práv ovládané, řízené společnosti; nebo
- prokazatelného ovládnutí operativních a strategických politik a přitom řídicí společnost je současně v dané společnosti akcionářem nebo společníkem.

Tyto společnosti jsou konsolidovány metodou plné konsolidace.

(b) Společnosti pod podstatným vlivem

Společností pod podstatným vlivem se pro účely konsolidace rozumí společnost, v níž řídicí společnost vykonává podstatný vliv, tzn. že vlastní přímo nebo nepřímo nejméně 20 % a nejvýše 50 % uplatňovaných hlasovacích práv v této společnosti, nebo pokud na základě jiných skutečností vyplývá významná účast na ovládnutí finančních a provozních politik společnosti pod podstatným vlivem, která však není vlivem rozhodujícím nebo společným.

Tyto společnosti jsou konsolidovány ekvivalenční metodou.

(c) Společnosti spoluovládané

Společností spoluovládanou se rozumí společnost, ve které řídicí společnost vykonává přímo nebo nepřímo společný vliv. Společným vlivem řídicí společnosti ve společném podniku se rozumí, že společný podnik je ovládán společně s jednou nebo více společnostmi, které nejsou zahrnuty do konsolidace a nejedná se o rozhodující nebo podstatný vliv. Toto společné ovládnutí musí být zakotveno v dohodě mezi spoluovládajícími společnostmi.

Tyto společnosti jsou konsolidovány poměrnou metodou.

AGROFERT HOLDING, A.S.

PŘÍLOHA KONSOLIDOVANÉ ÚČETNÍ ZÁVĚRKY

ROK KONČÍCÍ 31. PROSINCE 2010

1 ROZSAH KONSOLIDACE (pokračování)

(d) Konsolidace zahraničních společností řízených, ovládaných, pod podstatným vlivem a spoluovládaných

Rozvahy a výkazy zisku a ztráty zahraničních společností zahrnutých do konsolidace byly přepočteny kurzem České národní banky k datu účetní závěrky.

(e) Vymezení konsolidačního celku

Řídící společnost:

AGROFERT HOLDING, a.s. (dále též „Společnost“)

Společnost byla zapsána do obchodního rejstříku dne 1. července 2000. Sídlo Společnosti je Pyšelská 2327/2, 149 00 Praha 4. Identifikační číslo Společnosti je 26185610.

Společnosti ovládané, řízené:

Poř. číslo	Ovládané a řízené společnosti 2010	IČ	Sídlo firmy	Přep. podíl na ZK v %	Bezprostřední vlastník
1	1. Hradecká zemědělská a.s.	63479401	Hradec nad Moravicí, Žižkova 511, PSČ 747 41	100,00	NAVOS, a.s.
2	AFEED, a.s.	36754790	Nobelova 34, Bratislava 831 02	100,00	AGROFERT HOLDING, a.s.
3	AGRARIA a.s.	31425054	P. Pázmány 3, Šaľa 927 00	100,00	Duslo, a.s.
4	AGRI CS a.s.	26243334	Hustopeče, Hybešova 14, PSČ 693 01	100,00	AGROTEC a.s.
5	AGRI CS Slovakia s.r.o.	31421105	Chovateľská 2, Trnava 917 00	100,00	AGRI CS a.s.
6	AGRO - VÁH, s.r.o.	36539031	Žiharecká 802, Tešedíkovo 925 82	100,00	TECHAGRA a.s.
7	AGRO Rozsochy, a.s.	63468026	Rozsochy 165, PSČ 592 57	71,18	ZZN Havlíčkův Brod a.s.
8	AGRO Vnorovy, a.s.	64508056	Vnorovy 303, okres Hodonín, PSČ 696 61	78,58	ZZN POMORAVÍ a.s.
9	AGROCASS plus, spol. s r.o.	31727476	Železničná 2, Čaňa 044 14	100,00	TAJBA, a.s.
10	AGROCENTRA, akciová spoločnosť Michalovce	31670903	Ul. pekárenská 5823/1, Michalovce 071 01	95,20	Duslo, a.s.
11	AGROCOMMERCIIUM, s.r.o.	34147241	Odbojárov 2279/37, Topoľčany 955 92	99,59	Farma HYZA a.s.
12	AGROFERT Deutschland GmbH		Bertolt-Brecht-Allee 24, 01309 Dresden, Německo	100,00	AGROFERT HOLDING, a.s.
13	AGROFERT NORDEN A/S		Teglporten 2, 2. sal, Postbox 343, DK-3460 Birkerød, Dánsko	50,00	AGROFERT HOLDING, a.s.
14	AGROFORS, s.r.o.	34120921	604, Dolné Obdokovce 951 02	100,00	AGRARIA a.s.
15	Agrochemický podnik Trenčín, a. s.	31417833	Jilemnického 2, Trenčín 911 01	100,00	Duslo, a.s.

AGROFERT HOLDING, A.S.

PŘÍLOHA KONSOLIDOVANÉ ÚČETNÍ ZÁVĚRKY

ROK KONČÍCÍ 31. PROSINCE 2010

1 ROZSAH KONSOLIDACE (pokračování)

(e) Vymezení konsolidačního celku (pokračování)

Společnosti ovládané, řízené:

Poř. číslo	Ovládané a řízené společnosti 2010	IČ	Sídlo firmy	Přep. podíl na ZK v %	Bezprostřední vlastník
16	AGROMASS, a.s.	24716677	Praha 4, Pyšelská 2327/2, PSČ 149 00	80,00	AGROFERT HOLDING, a.s.
17	Agrona, a. s.	45359237	Neبانice 30, PSČ 350 02	100,00	AGROFERT HOLDING, a.s., Primagra, a.s.
18	Agropodnik a. s. Trnava	31420494	Chovateľská 2, Trnava 917 01	97,38	Duslo, a.s.
19	Agroprim VŠETICE, a.s.	26170701	Netvořice, Všetice 10, okres Benešov, PSČ 257 44	100,00	Primagra, a.s.
20	AGROPRIM - zemědělská výroba, s.r.o.	25649213	Netvořice, Všetice 10, okres Benešov, PSČ 257 44	100,00	Primagra, a.s.
21	Agroservis Tachov, a. s.	47716614	Bor čp. 644, PSČ 348 02	100,00	AGROFERT HOLDING, a.s.
22	AGROTEC a.s.	00544957	Hustopeče, Brněnská 74, PSČ 693 01	100,00	AGROFERT HOLDING, a.s.
23	AGROTECHNIC MORAVIA a.s.	27839834	Olomouc, Hodolany, Lipenská 1120/47, PSČ 772 11	100,00	NAVOS, a.s.
24	AgroZZN, a.s.	45148082	Rakovník, V Lubnici 2333, PSČ 269 26	100,00	AGROFERT HOLDING, a.s.
25	AGS AGRO České Budějovice a.s.	48244376	Trhové Sviny, Třebízského ul., PSČ 374 01	99,00	ZZN Pelhřimov a. s.
26	ACHP Levice a.s.	00005819	Podhradie 31, Levice 934 01	98,76	Duslo, a.s.
27	ALIMEX NEZVĚSTICE a.s.	25196049	Nezvěstice č.p.9, okres Plzeň-jih, PSČ 332 04	63,44	AGROFERT HOLDING, a.s.
28	ANIMO Žatec, a.s.	00044628	Lišany čp. 33, p. Louny 1, PSČ 440 01	99,99	AGROFERT HOLDING, a.s.
29	ASplus spol. s r.o.	48363090	Nezvěstice 9, PSČ 332 04	63,44	ALIMEX NEZVĚSTICE a.s.
30	BELAMO, a.s.	36012459	Zvolenská cesta 13, Banská Bystrica 974 78	94,57	PENAM SLOVAKIA, a.s.
31	BELAR a.s.	31411797	Nová Osada 22, Dunajská Streda 929 31	96,32	Duslo, a.s.
32	BERG a.s.	31403301	Mariánska 11, Bratislava	100,00	Istrochem Reality, a.s.
33	BIOSYNTEC, s.r.o.	27698190	Lovosice, Tereziňská 47, PSČ 410 17	100,00	PREOL, a.s.
34	Blata drůbež s.r.o.	27588033	Kouty 50, PSČ 290 01	100,00	Poděbradská blata, a.s.
35	Blata obiloviny s.r.o.	27588327	Opolany 171, PSČ 289 07	99,72	Farma Opolany, a.s., Poděbradská blata, a.s.
36	Blata olejnin s.r.o.	27588483	Opolany 171, PSČ 289 07	88,75	Farma Opolany, a.s., Poděbradská blata, a.s., První zemědělská Záhornice, a.s., Zemědělská akciová společnost Podchotucí, a.s., ZEVA CHLÍSTOVICE, a.s.

AGROFERT HOLDING, A.S.

PŘÍLOHA KONSOLIDOVANÉ ÚČETNÍ ZÁVĚRKY

ROK KONČÍCÍ 31. PROSINCE 2010

1 ROZSAH KONSOLIDACE (pokračování)

(e) Vymezení konsolidačního celku (pokračování)

Společnosti ovládané, řízené:

Poř. číslo	Ovládané a řízené společnosti 2010	IČ	Sídlo firmy	Přep. podíl na ZK v %	Bezprostřední vlastník
37	Blata vepřové maso s.r.o.	27588017	Opolany 171, PSČ 289 07	99,72	Farma Opolany, a.s., Poděbradská blata, a.s.
38	BROJLER s.r.o.	47668598	Velké Albrechtice, drůběží haly 179, PSČ 742 91	100,00	NAVOS, a.s., SCHROM FARMS spol. s r.o.
39	BROJLER TRADE s.r.o.	27777421	Velké Albrechtice 179, PSČ 742 91	90,00	BROJLER s.r.o.
40	BROLA a.s.	48208175	Strakonice, Nebřehovická 522	100,00	AGROFERT HOLDING, a.s.
41	CASETEC s.r.o.	46966757	Hustopeče, Hybešova 14, PSČ 693 01	100,00	AGROTEC a.s.
42	Centrum organické chemie s.r.o.	28778758	Rybitví 296, PSČ 533 54	100,00	Výzkumný ústav organických syntéz a.s.
43	Cerea, a.s.	46504940	Pardubice, Dělnická 384, PSČ 531 25	100,00	AGROFERT HOLDING, a.s.
44	Ceres Sütöipari Zártkörűen Működő Részvénytársaság		9027 Győr, Reptéri út 1., Maďarsko	100,00	PENAM, a.s.
45	Devecseri Agrokémiai Kereskedelmi és Szolgáltató Korlátolt Felelősségű Társaság		8460 Devecser, Vasut u. 37, Maďarsko	100,00	Duslo, a.s.
46	DEZA POLSKA Sp. z o.o.		Ul. Stanisława Moniuszki 20, 71- 430 Szczecin, Polsko	100,00	DEZA, a.s.
47	DEZA, a.s.	00011835	Valašské Meziříčí, Masarykova č.p. 753, PSČ 757 28	100,00	AGROFERT HOLDING, a.s.
48	DOUBRAVA a. s.	48173045	Podlažice 136, PSČ 538 51	85,05	Cerea, a.s.
49	Doubravická, a.s.	25312707	Doubravice nad Svitavou, Hybešova 228, okres Blansko, PSČ 679 11	76,88	ZZN POMORAVÍ a.s.
50	Duslo, a.s.	35826487	Administratívna budova, ev. č. 1236, Šaľa 927 03	100,00	AGROFERT HOLDING, a.s.
51	DZV NOVA , a.s.	47048522	Bystřice, K Nesvačilům 492, PSČ 257 51	99,00	ZZN Pelhřimov a. s.
52	ELDUS, a.s.	36518042	areál Duslo, a.s. Dielne s.č. 2512, Šaľa 927 03	100,00	Duslo, a.s.
53	Energetika Chropyně, a.s.	25517074	Chropyně, Komenského 75, okres Kroměříž, PSČ 768 11	100,00	Fatra, a.s.
54	Farma HYZA a.s.	36519081	Odbojárov 2279/37, Topolčany 955 92	99,59	HYZA a.s.
55	Farma Opolany, a.s.	25779885	Opolany č.p.171, PSČ 289 07	99,45	Poděbradská blata, a.s.
56	Fatra, a.s.	27465021	Napajedla, tř. T. Bati 1541, PSČ 763 61	100,00	Synthesia, a.s.
57	FERTAGRA Deutschland Gesellschaft mit beschränkter Haftung		Tucholskystr. 57, 60598 Frankfurt am Main,Německo	60,00	AGROFERT HOLDING, a.s.
58	Fertagra SA		Poststrasse 30, 6300 Zug, Švýcarsko	100,00	AGROFERT HOLDING, a.s.

AGROFERT HOLDING, A.S.

PŘÍLOHA KONSOLIDOVANÉ ÚČETNÍ ZÁVĚRKY

ROK KONČÍCÍ 31. PROSINCE 2010

1 ROZSAH KONSOLIDACE (pokračování)

(e) Vymezení konsolidačního celku (pokračování)

Společnosti ovládané, řízené:

Poř. číslo	Ovládané a řízené společnosti 2010	IČ	Sídlo firmy	Přep. podíl na ZK v %	Bezprostřední vlastník
59	Getreide GmbH Pirna		Bertolt-Brecht-Allee 24, 01309 Dresden, Německo	100,00	AGROFERT Deutschland GmbH
60	GEVA Agrarhandel GmbH		Charlottenhof 6, 02829 Schöpstal, Německo	49,85	AGROFERT Deutschland GmbH
61	Greenchem CZ s.r.o.	27294412	Praha 4, Pyšelská 2327/2, PSČ 149 00	100,00	Duslo, a.s.
62	GreenChem Holding International B.V. *		Keizerstraat 17, 4811 HL Breda, Nizozemí	85,94	Duslo, a.s.
63	GreenChem SK, s. r. o.	44788461	Nobelova 34, Bratislava 836 05	100,00	Duslo, a.s.
64	HNOJIVÁ Duslo, s.r.o.	36726559	Priemyselná 720, Strážske 072 22	100,00	Duslo, a.s.
65	HYZA a.s.	31562540	Odbojárov 2279/37, Topolčany 955 92	99,59	AGROFERT HOLDING, a.s.
66	IMOBA, a.s.	26124459	Praha 4, Pyšelská 2327/2, PSČ 149 00	100,00	AGROFERT HOLDING, a.s.
67	INTERTEC spol. s r.o.	48907782	Hustopeče, Hybešova 14	100,00	AGROTEC a.s.
68	ISTROCHEM PLASTY, s.r.o.	35693380	Nobelova 34, Bratislava 836 05	100,00	Duslo, a.s.
69	Istrochem Reality, a.s.	35797525	Nobelova č. 34, Bratislava 836 05	100,00	Duslo, a.s.
70	JAVE Velké Němčice, a.s.	47902205	Velké Němčice 589	100,00	ZZN POMORAVÍ a.s.
71	KMOTR - Masna Kroměříž a.s.	25570765	Kroměříž, Hulínská 2286, PSČ 767 60	100,00	AGROFERT HOLDING, a.s.
72	Kostecké uzeniny a.s.	46900411	Kostelec 60, PSČ 588 61	100,00	AGROFERT HOLDING, a.s.
73	Krahlík-MASOZÁVOD Krahlíč, a.s.	25586823	Krahlíč 10, okres Jihlava, PSČ: 588 56 Telč	100,00	AGROFERT HOLDING, a.s.
74	KU uzeniny, s.r.o.	28266561	Kostelec 60, PSČ 588 61	100,00	Kostecké uzeniny a.s.
75	K V A R T O , spol. s r.o.	48951749	Bystřice, Dr. E. Beneše čp. 496, PSČ 257 51	100,00	ZZN Pelhřimov a. s.
76	LIPRA a.s.	60913801	Libřice čp. 99, PSČ 503 44	100,00	AGROFERT HOLDING, a.s.
77	Lovochemie, a.s.	49100262	Lovosice, Terežinská 57, PSČ 410 17	100,00	AGROFERT HOLDING, a.s.
78	MULTI Pékség Betéti Társaság		9024 Győr, Vasvári Pál u. I., Maďarsko	100,00	Ceres Sütőipari Zártkörűen Működő Részvénytársaság, PENAM, a.s.
79	NAVOS AGRO, s.r.o.	27695492	Kroměříž, Čelakovského 1858, PSČ 767 16	100,00	AGROFERT HOLDING, a.s.
80	NAVOS FARM TECHNIC s.r.o.	63489911	Kralice na Hané, Kralický Háj 322, PSČ 798 12	100,00	NAVOS, a.s.
81	NAVOS, a.s.	47674857	Kroměříž, Čelakovského 1858, PSČ 767 16	100,00	AGROFERT HOLDING, a.s., Vodňanská drůbež, s.r.o.

AGROFERT HOLDING, A.S.

PŘÍLOHA KONSOLIDOVANÉ ÚČETNÍ ZÁVĚRKY

ROK KONČÍCÍ 31. PROSINCE 2010

1 ROZSAH KONSOLIDACE (pokračování)

(e) Vymezení konsolidačního celku (pokračování)

Společnosti ovládané, řízené:

Poř. číslo	Ovládané a řízené společnosti 2010	IČ	Sídlo firmy	Přep. podíl na ZK v %	Bezprostřední vlastník
82	NITROCELLA, a.s.	27554546	Pardubice, Semtín 103, PSČ 530 02	100,00	Synthesia, a.s.
83	NOVOVES, s.r.o.	45501394	Podjavorinskej 21, Lučenec 984 01	98,56	Poľnonákup - Novohrad, a.s.
84	Nový Dvůr Kunovice, a.s.	27731987	Kroměříž, Čelakovského 1858, PSČ 767 16	100,00	NAVOS, a.s.
85	Odbytové družstvo chovatelův	36555819	Odbojárov 2279/37, Topoľčany 955 92	87,59	Farma HYZA a.s.
86	Olma Polska Sp. z o.o.		Ul. Piekarska 86, 43-300 Bielsko Biąta, Polsko	100,00	OLMA, a.s.
87	OLMA, a.s.	47675730	Olomouc, Pavelkova 18	100,00	AGROFERT HOLDING, a.s.
88	OLMAMILK s.r.o.	27589129	Olomouc, Pavelkova 597/18, PSČ 779 00	100,00	OLMA, a.s.
89	Oseva Agri Chrudim, a.s.	47452471	Chrudim, Palackého třída 892, PSČ 537 01	55,60	Cerea, a.s.
90	OSEVA Slovakia, s.r.o.	36254053	Naftárska 1468, Gbely 908 45	100,00	OSEVA, a.s.
91	OSEVA, a.s.	47912430	Bzenec, Potoční 1436, okres Hodonín, PSČ 696 81	100,00	AGROFERT HOLDING, a.s.
92	Pekárna Zelená louka, a.s.	41035895	Herink, Hlavní 71, PSČ 251 01	100,00	PENAM, a.s.
93	PENAM SLOVAKIA, a.s.	36283576	Štúrova 74/138, Nitra 949 35	100,00	PENAM, a.s.
94	PENAM, a.s.	46967851	Brno, Cejl 38, PSČ 602 00	100,00	AGROFERT HOLDING, a.s.
95	Poděbradská blata, a.s.	25618466	Kouty čp. 50, PSČ 290 01	100,00	ZZN Polabí, a.s.
96	PODCHŘIBÍ JEŽOV, a.s.	60700378	Skalka 47, PSČ 696 48	86,77	ZZN POMORAVÍ a.s.
97	Poľnonákup - Novohrad, a.s.	31562736	Podjavorinskej 21, Lučenec 984 01	98,56	TAJBA, a.s.
98	PRAME s.r.o.	27589501	Úžice, Červená Lhota 1, PSČ 277 45	90,34	Velkovýkrmny Mělník a.s.
99	PREFERT - OSIVÁ s.r.o.	35925205	Štrková 1, Marcelová 946 32	100,00	Duslo, a.s.
100	PRECHEZA a.s.	26872307	Přerov, Nábř. Dr. E. Beneše 24, PSČ 751 62	100,00	AGROFERT HOLDING, a.s.
101	Precheza Titanium Dioxide Technology Co.,Ltd		Jinchen Industrial Park, Wusong Town, Tongling County, Tongling City, 244000 Anhui Province, Čína	100,00	PRECHEZA a.s.
102	PREOL, a.s.	26311208	Lovosice, Terezińska 1214, PSČ 410 17	100,00	AGROFERT HOLDING, a.s.
103	Primagra, a.s.	45148155	Milín, Nádražní 310, PSČ 262 31	100,00	AGROFERT HOLDING, a.s.
104	PROFROST a.s.	27771245	Prostějov, J.B.Pecky 4446/15, PSČ 796 01	80,00	AGROFERT HOLDING, a.s.
105	PROMA Mladá Boleslav, a.s.	46349529	Mladá Boleslav, Palackého 863, PSČ 293 01	100,00	AGROFERT HOLDING, a.s.

AGROFERT HOLDING, A.S.

PŘÍLOHA KONSOLIDOVANÉ ÚČETNÍ ZÁVĚRKY

ROK KONČÍCÍ 31. PROSINCE 2010

1 ROZSAH KONSOLIDACE (pokračování)

(e) Vymezení konsolidačního celku (pokračování)

Společnosti ovládané, řízené:

Poř. číslo	Ovládané a řízené společnosti 2010	IČ	Sídlo firmy	Přep. podíl na ZK v %	Bezprostřední vlastník
106	PRO-PROMA s.r.o.	27441610	Mladá Boleslav, Bělská 151, PSČ 293 01	100,00	PROMA Mladá Boleslav, a.s.
107	První zemědělská Záhornice, a.s.	25064541	Záhornice čp. 204, PSČ 289 03	74,39	ZZN Polabí, a.s.
108	PRVNÍ ŽATECKÁ a.s.	63144549	Teplice, Pražská 3227/121, PSČ 415 01	99,26	AgroZZN, a.s.
109	RESPO, spol. s r.o.	45353603	Bor čp. 644, PSČ 348 02	99,85	Agroservis Tachov, a. s.
110	Sady Velké Němčice s.r.o.	27699293	Velké Němčice, Jízdárenská 493, PSČ 691 63	100,00	ZZN POMORAVÍ a.s.
111	Setba Budiměřice, zemědělské družstvo	47048221	Křinec 2, PSČ 289 33	99,99	Zemědělská akciová společnost Podchotucí, a.s., ZZN Polabí, a.s.
112	SCHROM FARMS spol. s r.o.	62301659	Bílovec, Komenského 669, PSČ 743 01	100,00	AGROFERT HOLDING, a.s.
113	SKW Piesteritz Holding GmbH **		Möllensdorfer Str. 13, 06886 Lutherstadt Wittenberg, Německo	100,00	AGROFERT HOLDING, a.s.
114	STROJ NH, s.r.o.	36272990	Tehelná 2, Hlohovec 920 01	100,00	AGRI CS Slovakia s.r.o.
115	Synthesia, a.s.	60108916	Pardubice, Semtín č.p. 103, PSČ 532 17	100,00	AGROFERT HOLDING, a.s.
116	SYNTRANS, a.s.	28802641	Pardubice, Semtín 103, PSČ 530 02	100,00	Synthesia, a.s.
117	Šarišské pekárne a cukrárny, akciová spoločnosť	30414245	Budovateľská 61, Prešov 081 59	93,55	PENAM SLOVAKIA, a.s.
118	TAJBA, a.s.	36188981	Železničná 2, Čaňa 044 14	100,00	Duslo, a.s.
119	TECHAGRA a.s.	31427758	Vičanská 23, Šaľa 927 01	100,00	Duslo, a.s.
120	TK SLÁVIA AGROFERT, a. s.	44152612	Špitálska 10, Bratislava 811 08	55,56	Duslo, a.s.
121	VELKOPEK a.s.	31412548	Hurbanova 11, Piešťany 921 58	99,04	PENAM SLOVAKIA, a.s.
122	Velkovýkrmny Mělník a.s.	46356479	Mladá Boleslav, Palackého 863, PSČ 293 01	90,34	PROMA Mladá Boleslav, a.s.
123	VĚMA Štěpánovice a.s.	46356118	Rovensko pod Troskami, Štěpánovice 38, PSČ 512 63	100,00	AGROFERT HOLDING, a.s.
124	Vinice Hustopeče s.r.o.	25937421	Velké Němčice, Jízdárenská 493, PSČ 691 63	100,00	ZZN POMORAVÍ a.s.
125	Vnorovské vinohrady s.r.o. Vnorovy	63488761	Vnorovy 303, okres Hodonín, PSČ 696 61	51,86	AGRO Vnorovy, a.s.
126	Vodňanská drůbež, s.r.o.	25396480	Vodňany, Radomilická 886, PSČ 389 01	100,00	AGROFERT HOLDING, a.s.
127	Vodňanské kuře, s.r.o.	27435148	Kuťná Hora, Karlov 196, PSČ 284 01	100,00	AGROFERT HOLDING, a.s.
128	VUCHT a.s.	31322034	Nobelova 34, Bratislava 836 03	98,39	Duslo, a.s.

AGROFERT HOLDING, A.S.

PŘÍLOHA KONSOLIDOVANÉ ÚČETNÍ ZÁVĚRKY

ROK KONČÍCÍ 31. PROSINCE 2010

1 ROZSAH KONSOLIDACE (pokračování)

(e) Vymezení konsolidačního celku (pokračování)

Společnosti ovládané, řízené:

Poř. číslo	Ovládané a řízené společnosti 2010	IČ	Sídlo firmy	Přep. podíl na ZK v %	Bezprostřední vlastník
129	Výkrm Hradecko, s.r.o.	27501116	Hradec Králové, Pražské Předměstí, Nerudova 37/32, PSČ 501 35	100,00	AGROFERT HOLDING, a.s.
130	Výkrm Tagrea, s.r.o.	26102463	Tábor, Čekanice 207, PSČ 390 02	100,00	AGROFERT HOLDING, a.s.
131	Výkrm Třebíč, s.r.o.	27684067	Modřice, Chrlická 522, PSČ 664 42	100,00	AGROFERT HOLDING, a.s.
132	Výzkumný ústav organických syntéz a.s.	60108975	Rybitví č.p.296, 533 54 Rybitví	100,00	Synthesia, a.s.
133	ZD Křečhoř a.s.	00103926	Křečhoř 19, PSČ 280 02	99,91	ZZN Polabí, a.s.
134	ZD Žatčany a.s.	47904381	Velké Němčice, Jízdárenská 493, PSČ 691 63	100,00	ZZN POMORAVÍ a.s.
135	ZEAS Mančice, a.s.	25110012	Rašovice 91, PSČ 285 04	40,63	ZEVA CHLÍSTOVICE, a.s.
136	ZEM, a.s.	64259587	Nový Bydžov, Zábědov 48, okres Hradec Králové, PSČ 504 01	88,75	ZZN Polabí, a.s.
137	Zemědělská a.s. Krásná Hora	25967525	Krásná Hora 24, PSČ 582 34	100,00	ZZN Havlíčkův Brod a.s.
138	Zemědělská akciová společnost Podchotucí, a.s.	61672343	Křinec 2, okres Nymburk, PSČ 289 33	100,00	ZZN Polabí, a.s.
139	Zemědělská odbytová společnost Záhornice s.r.o.	27581641	Záhornice 204, okres Nymburk, PSČ 289 03	72,16	První zemědělská Záhornice, a.s., ZEVA CHLÍSTOVICE, a.s.
140	Zemědělská společnost Luže, a.s.	25938606	Luže, Svatopluka Čecha 396, PSČ 538 54	57,37	Cerea, a.s.
141	Zemědělská společnost Šmolovy a.s.	25938266	Havlíčkův Brod, Šmolovy 203, PSČ 580 01	76,41	ZZN Havlíčkův Brod a.s.
142	Zemědělské obchodní družstvo Vilémov	00123170	Vilémov 227, PSČ 582 83	73,78	ZZN Havlíčkův Brod a.s.
143	Zemědělské odbytové centrum Kolín s.r.o.	27588351	Kolín V, K Vinici č.p. 1304, PSČ 280 66	100,00	ZZN POMORAVÍ a.s.
144	Zemědělské odbytové centrum Pardubice, s.r.o.	27497984	Libřice 99, PSČ 503 44	100,00	LIPRA a.s.
145	Zemědělské odbytové centrum ZZN Polabí s.r.o.	27584984	Kolín V, K Vinici 1304, PSČ 280 02	100,00	ZZN Polabí, a.s.
146	ZEMOS a.s.	63470381	Velké Němčice, Jízdárenská 493, PSČ 691 63	100,00	ZZN POMORAVÍ a.s.
147	ZENA - zemědělský nákup a.s.	45148163	Mladá Boleslav, Palackého 863, PSČ 293 01	100,00	AGROFERT HOLDING, a.s.
148	ZEVA CHLÍSTOVICE, a.s.	61672319	Chlístovice 28, PSČ 284 01	69,93	ZZN Polabí, a.s.
149	Zlatý klas a.s.	60192496	Mšené-lázně, Hlavní 129, PSČ 411 19	90,62	ZENA - zemědělský nákup a.s.
150	ZN Agro s.r.o.	27497160	Havlíčkův Brod, Havířská 1059, PSČ 580 01	100,00	ZZN Havlíčkův Brod a.s.
151	ZZN Havlíčkův Brod a.s.	48155187	Havlíčkův Brod, Havířská 1059, PSČ 580 01	100,00	AGROFERT HOLDING, a.s.

AGROFERT HOLDING, A.S.

PŘÍLOHA KONSOLIDOVANÉ ÚČETNÍ ZÁVĚRKY

ROK KONČÍCÍ 31. PROSINCE 2010

1 ROZSAH KONSOLIDACE (pokračování)

(e) Vymezení konsolidačního celku (pokračování)

Společnosti ovládané, řízené:

Poř. číslo	Ovládané a řízené společnosti 2010	IČ	Sídlo firmy	Přep. podíl na ZK v %	Bezprostřední vlastník
152	ZZN Pelhřimov a. s.	46678140	Pelhřimov, Nádražní 805	100,00	AGROFERT HOLDING, a.s.
153	ZZN Polabí, a.s.	45148210	Kolín V, K Vinici 1304, PSČ 280 66	100,00	AGROFERT HOLDING, a.s.
154	ZZN POMORAVÍ a.s.	46900845	Hustopeče u Brna, Nádražní 60, PSČ 693 01	100,00	AGROFERT HOLDING, a.s.

* Společnost GreenChem Holding International B.V. představuje dílčí konsolidační celek, který je tvořen následujícími společnostmi:

Řídící společnost	GreenChem Holding International B.V.
Společnosti ovládané a řízené	GreenChem Holding B.V.
	GreenChem B.V.
	GreenChem Solutions Ltd.
	GreenChem Solutions S.L.
	GreenChem GmbH
	GreenChem France S.A.S.
	GreenChem Italy S.R.L.
	GreenChem Poland Sp. z o.o.
	GreenStar Finance B.V.

** Společnost SKW Piesteritz Holding GmbH představuje dílčí konsolidační celek, který je tvořen následujícími společnostmi:

Řídící společnost	SKW Piesteritz Holding GmbH
Společnost ovládaná a řízená	SKW Stickstoffwerke Piesteritz GmbH

AGROFERT HOLDING, A.S.

PŘÍLOHA KONSOLIDOVANÉ ÚČETNÍ ZÁVĚRKY

ROK KONČÍCÍ 31. PROSINCE 2010

1 ROZSAH KONSOLIDACE (pokračování)

(e) Vymezení konsolidačního celku (pokračování)

Společnosti ovládané, řízené:

U všech uvedených společností vykonává skupina přímý nebo nepřímý rozhodující vliv.

Byla použita metoda plné konsolidace s uplatněním přepočítaných vlastnických podílů, kterými se skupina podílí na základním kapitálu konsolidované ovládané, řízené společnosti.

Společnosti pod podstatným vlivem:

Poř. číslo	Společnosti pod podst.vlivem 2010	IČ	Sídlo firmy	Přep. podíl na ZK v %	Bezprostřední vlastník
155	AGRO Blatná a.s.	48202479	Lnáře, Lnáře čp. 147, okres Strakonice, PSČ 387 42	35,43	AGROFERT HOLDING, a.s.
156	AGRO Radomyšl a.s.	48201022	Radomyšl čp. 89, 386 01 Strakonice	23,94	AGROFERT HOLDING, a.s.
157	Agrodruštvo Katusice	46353895	Katusice, Bezenská 173, okres Mladá Boleslav	36,27	AGROFERT HOLDING, a.s.
158	AGROFERT ITALIA s.r.l.		Muggio, Viale Della Repubblica 74, Itálie	50,00	AGROFERT HOLDING, a.s.
159	AGROSLUŽBY Horní Cerekev, a.s.	49060830	Horní Cerekev, Havlíčkova č.p. 473 č.o. 120, PSČ 394 03	41,28	ZZN Pelhřimov a. s.
160	CS CABOT, spol. s r.o.	14612411	Valašské Meziříčí, Masarykova 753, PSČ 757 27	48,00	DEZA, a.s.
161	"Čistící stanice osiv Kočí, okres Chrudim, s.r.o."	25271423	Chrudim, Palackého třída 892, PSČ 537 01	27,80	Oseva Agri Chrudim, a.s.
162	KEMIFLOC a.s.	47674695	Přerov, Česká republika, Nábřeží Dr. Ed. Beneše 24	49,00	PRECHEZA a.s.
163	Obchodní družstvo Chotětov	47048735	okr.Mladá Boleslav, Chotětov, PSČ 294 28	42,27	AGROFERT HOLDING, a.s., ZENA - zemědělský nákup a.s.
164	OSEVA ZZN s.r.o.	25032801	Louny, Poděbradova 578, PSČ 440 54	29,00	AgroZZN, a.s.
165	Podnik živočišné výroby, a.s.	46683542	Strakonice, Nebřehovická 522, PSČ 386 01	36,70	AGROFERT HOLDING, a.s.
166	Poľnohospodárske družstvo Bátovce	00194590	Bátovce 935 03	37,53	ACHP Levice a.s.
167	Port Service Bratislava, spol. s r.o.	31328261	Prístavná 10, Bratislava 821 09	33,00	Duslo, a.s.
168	SAROZ-odbyt, s.r.o.	26974339	Sázava 176, 592 11 Velká Losenice	35,59	AGRO Rozsochy, a.s.
169	STATEK BŘEŽANY, spol. s r.o.	48529249	Břežany č.p. 172	50,00	ZZN POMORAVÍ a.s.
170	Zemědělská akciová společnost Březno	61672700	Dlouhá Lhota 107, PSČ 294 05	49,83	ZENA - zemědělský nákup a.s.
171	Zemědělské zásobování a nákup Nový Jičín, a.s.	47675781	Šenov u Nového Jičína, Jeremenkova ulice č.p.9, PSČ 742 42	20,26	AGROFERT HOLDING, a.s., NAVOS, a.s.

AGROFERT HOLDING, A.S.

PŘÍLOHA KONSOLIDOVANÉ ÚČETNÍ ZÁVĚRKY

ROK KONČÍCÍ 31. PROSINCE 2010

1 ROZSAH KONSOLIDACE (pokračování)

(e) Vymezení konsolidačního celku (pokračování)

Společnosti pod podstatným vlivem:

Poř. číslo	Společnosti pod podst.vlivem 2010	IČ	Sídlo firmy	Přep. podíl na ZK v %	Bezprostřední vlastník
172	Zemědělské zásobování a nákup Strakonice a.s.	46678379	Radošovice č.p.83, PSČ 386 46	39,67	AGROFERT HOLDING, a.s.

U všech uvedených společností vykonává skupina přímý nebo nepřímý podstatný vliv prostřednictvím konsolidovaných ovládaných a řízených společností.

Byla použita metoda konsolidace ekvivalencí s uplatněním přepočítaných vlastnických podílů, kterými se skupina podílí na základním kapitálu konsolidované společnosti pod podstatným vlivem.

Společnosti spoluovládané:

- V roce 2010 nebyly ve skupině společností spoluovládaných zařazeny žádné společnosti.

(f) Změny ve složení konsolidačního celku v průběhu roku 2010

Společnosti ovládané, řízené:

- V průběhu roku 2010 došlo v konsolidačním celku ke změnám v podobě rozdělení následujících společností:

Rozdělovaná společnost	Nástupnické společnosti	Rozhodný den
Obila, a.s.	Primagra, a.s. ZZN Pelhřimov a. s. ZZN Polabí, a.s.	1. leden 2010
Proagro, a.s.	Agroservis Tachov, a. s.	1. leden 2010

AGROFERT HOLDING, A.S.

PŘÍLOHA KONSOLIDOVANÉ ÚČETNÍ ZÁVĚRKY

ROK KONČÍCÍ 31. PROSINCE 2010

1 ROZSAH KONSOLIDACE (pokračování)

(f) Změny ve složení konsolidačního celku v průběhu roku 2010 (pokračování)

Společnosti ovládané, řízené:

Rozdělovaná společnost	Nástupnické společnosti	Rozhodný den
PRVNÍ ŽATECKÁ a.s.	AgroZZN, a.s. (původní název Zemědělské zásobování a nákup Rakovník a.s.)	1. leden 2010
Tagrea, a. s.	ZZN Pelhřimov a. s.	1. leden 2010
Výkrm Cerea, a. s. (původní název Cerea a.s.)	Cerea, a.s. (původní název ZZN Pardubice, a.s.)	1. leden 2010
Zemědělské zásobování a nákup v Mělníku, a.s.	ZENA – zemědělský nákup a.s.	1. leden 2010
ZEMOS a.s.	Sady Velké Němčice s.r.o. (původní název ZEMKO GROUP s.r.o.) Vinice Hustopeče s.r.o. (původní název OSTACOLOR s.r.o.)	1. leden 2010

- V důsledku fúzí zanikly v průběhu roku 2010 bez likvidace následující společnosti:

Zanikající společnosti	Nástupnická společnost	Rozhodný den
AGROFERT Trading, s.r.o. Agropol Group, a.s.	AGROFERT HOLDING, a.s.	1. leden 2010
Výkrm Agrona, s.r.o.	Agrona, a. s.	1. leden 2010

AGROFERT HOLDING, A.S.

PŘÍLOHA KONSOLIDOVANÉ ÚČETNÍ ZÁVĚRKY

ROK KONČÍCÍ 31. PROSINCE 2010

1 ROZSAH KONSOLIDACE (pokračování)

(f) Změny ve složení konsolidačního celku v průběhu roku 2010 (pokračování)

Společnosti ovládané, řízené:

Zanikající společnosti	Nástupnická společnost	Rozhodný den
DROKUR spol. s r.o. Farma Bezděkov s.r.o.	AgroZZN, a.s. (původní název Zemědělské zásobování a nákup Rakovník a.s.)	1. leden 2010
ANITE, spol. s r.o.	ANIMO Žatec, a.s.	1. leden 2010
ZOD Petroupim a.s. ZZN AGRO s.r.o.	DZV NOVA , a.s. (původní název Družstvo pro zemědělskou výrobu NOVA)	1. leden 2010
Maso Planá, a.s.	Kostelecké uzeniny a.s.	1. leden 2010
MILKAGRO a.s. Silagra CZ, a.s.	NAVOS, a.s.	1. leden 2010
MILKAGRO MAJETKOVÁ a.s.	OLMA, a.s.	1. leden 2010
Drůbež Morava s.r.o. Drůbež západní Čechy s.r.o. Drůbež Jižní Čechy, s.r.o. DRUBOS, s.r.o. POMORAVÍ, s.r.o. Primavýkrm, s.r.o. Výkrm Klatovy, s.r.o.	Primagra, a.s.	1. leden 2010
VĚMA Štěpánovice a.s.	VĚMA Štěpánovice a.s. (původní název ŽIVA, a.s.)	1. leden 2010

AGROFERT HOLDING, A.S.

PŘÍLOHA KONSOLIDOVANÉ ÚČETNÍ ZÁVĚRKY

ROK KONČÍCÍ 31. PROSINCE 2010

1 ROZSAH KONSOLIDACE (pokračování)

(f) Změny ve složení konsolidačního celku v průběhu roku 2010 (pokračování)

Společnosti ovládané, řízené:

Zanikající společnosti	Nástupnická společnost	Rozhodný den
Intergal Vrchovina, a.s. Jihočeská drůbež Mirovice, a.s. PROMT Modřice, a.s.	Vodňanská drůbež, s.r.o.	1. leden 2010
Obila, a.s. Zemědělské zásobování a nákup v Mělníku, a.s.	Vodňanské kuře, s.r.o. (původní název Výkrm Kutnohorsko, s.r.o.)	1. leden 2010
Drůbež HK - odbyt, s.r.o. Výkrm Cerea, a. s.	Výkrm Hradecko, s.r.o.	1. leden 2010
Proagro, a.s. Tagrea, a. s. Výkrm Domažlice s.r.o. Výkrm Grana, s.r.o. Výkrm Staňkov s.r.o.	Výkrm Tagrea, s.r.o.	1. leden 2010
PROALIMEX, spol. s r.o.	Výkrm Třebíč, s.r.o.	1. leden 2010
PORKY NOVÝ BYDŽOV s.r.o.	ZEM, a.s.	1. leden 2010
ZENZA Znojmo, a.s.	ZZN POMORAVÍ a.s.	1. leden 2010
Agrochemie Handelsgesellschaft mbH	AGROFERT Deutschland GmbH (původní název DreHa Dresdner Handelsgesellschaft für Agrarprodukte mbH)	1. leden 2010
AGROPODNIK Nitra, a.s.	ACHP Levice a.s.	1. leden 2010

AGROFERT HOLDING, A.S.

PŘÍLOHA KONSOLIDOVANÉ ÚČETNÍ ZÁVĚRKY

ROK KONČÍCÍ 31. PROSINCE 2010

1 ROZSAH KONSOLIDACE (pokračování)

(f) Změny ve složení konsolidačního celku v průběhu roku 2010 (pokračování)

Společnosti ovládané, řízené:

Zanikající společnosti	Nástupnická společnost	Rozhodný den
NIPEK, a.s. PMD - Union, akciová spoločnosť	PENAM SLOVAKIA, a.s.	1. leden 2010

- Do konsolidačního celku byly začleněny společnosti získané akvizicí během roku 2010. Jsou to společnosti: 1. Hradecká zemědělská a.s., Agroprim VŠETICE, a.s., AGROPRIM - zemědělská výroba, s.r.o., ALIMEX NEZVĚSTICE a.s., ASplus spol. s r.o., BROJLER s.r.o., BROJLER TRADE s.r.o., BROLA a.s., Ceres Sütőipari Zártkörűen Működő Részvénytársaság, Doubravická, a.s., KMOTR - Masna Kroměříž a.s., Krahulík-MASOŽÁVOD Krahulčí, a.s., MULTI Pékség Betéti Társaság, PROFROST a.s., Zemědělská a.s. Krásná Hora a Zemědělské obchodní družstvo Vilémov.
- Do konsolidačního celku byly začleněny společnosti založené během roku 2010: AGROMASS, a.s., NOVOVES, s.r.o., SYNTRANS, a.s.
- Do skupiny společností ovládaných a řízených byly ze společností vyloučených přeřazeny společnosti Centrum organické chemie s.r.o., Vinice Hustopeče s.r.o. (původní název OSTACOLOR s.r.o.) a Zemědělská společnost Luže, a.s.
- V průběhu roku 2010 došlo ke zvýšení podílu přímo nebo nepřímo na základním kapitálu u následujících ovládaných a řízených společností: AGRO Rozsochy, a.s., AGROCENTRA, akciová spoločnosť Michalovce, Agrochemický podnik Trenčín, a. s., Agropodnik a. s. Trnava, ACHP Levice a.s., ANIMO Žatec, a.s., BELAMO, a.s., DOUBRAVA a. s., Farma Opolany, a.s., GreenChem Holding International B.V., Odbytové družstvo chovatelův, OLMA, a.s., Poděbradská blata, a.s., PODCHŘIBÍ JEŽOV, a.s., Poľnonákup - Novohrad, a.s., První zemědělská Záhornice, a.s., RESPO, spol. s r.o., Šarišské pekárne a cukrárne, akciová spoločnosť, VEĽKOPEK a.s., Velkovýkrmny Mělník a.s., VĚMA Štěpánovice a.s., VUCHT a.s., ZD Žatčany a.s., ZEAS Mančice, a.s., ZEM, a.s., Zemědělská akciová společnost Podchotucí, a.s., Zemědělská společnost Šmolovy a.s., ZEVA CHLÍSTOVICE, a.s., Zlatý klas a.s. a Zemědělská společnost Luže, a.s.
- Z konsolidačního celku byly z důvodu prodeje mimo skupinu vyřazeny v roce 2010 společnosti: AGRO Teplice, a.s., Agrochemický podnik, s.r.o. a Agrojhozápád, a.s.

AGROFERT HOLDING, A.S.

PŘÍLOHA KONSOLIDOVANÉ ÚČETNÍ ZÁVĚRKY

ROK KONČÍCÍ 31. PROSINCE 2010

1 ROZSAH KONSOLIDACE (pokračování)

(f) Změny ve složení konsolidačního celku v průběhu roku 2010 (pokračování)

Společnosti ovládané, řízené:

- Z konsolidačního celku byly v roce 2010 z důvodu likvidace vyřazeny společnosti: Jihočeská drůbež, a.s. v likvidaci, MASNA Studená, a.s. v likvidaci.
- Společnost Družstvo pro zemědělskou výrobu NOVA a společnost PROMA - družstvo změnilo právní formu na akciovou společnost.
- Společnost DreHa Dresdner Handelsgesellschaft für Agrarprodukte mbH změnila obchodní firmu na AGROFERT Deutschland GmbH, společnost Zemědělské zásobování a nákup Rakovník a.s. změnila obchodní firmu na AgroZZN, a.s., společnost ZZN Pardubice, a.s. změnila obchodní firmu na Cerea, a.s., společnost ZEMKO GROUP s.r.o. změnila obchodní firmu na Sady Velké Němčice s.r.o., společnost ŽIVA, a.s. změnila obchodní firmu na VĚMA Štěpánovice a.s. a společnost Výkrm Kutnohorsko, s.r.o. změnila obchodní firmu na Vodňanské kuře, s.r.o.

Podíl na výsledku hospodaření roku 2010 odpovídající zvýšení podílu na základním kapitálu dříve ovládaných a řízených společností a nových ovládaných a řízených společností, jejichž cenné papíry byly pořízeny v průběhu roku 2010 je následující:

<u>Společnost</u>	<u>Podíl v tis. Kč</u>
AGROPRIM - zemědělská výroba, s.r.o.	- 7 658
BROLA a.s.	- 34 548
Ceres Sütőipari Zártkörűen Működő Részvénytársaság	9 678
Doubravická, a.s.	- 6 966
GreenChem Holding International B.V.	- 25 584
KMOTR - Masna Kroměříž a.s.	22 711
Krauhlík-MASOZÁVOD Krauhlčí, a.s.	36 166
PROFROST a.s.	11 952
Zemědělská a.s. Krásná Hora	- 18 311
Zemědělské obchodní družstvo Vilémov	- 28 098
Zemědělská společnost Luže, a.s.	- 17 622
Ostatní	<u>- 3 296</u>
Celkem	<u>- 61 576</u>

AGROFERT HOLDING, A.S.

PŘÍLOHA KONSOLIDOVANÉ ÚČETNÍ ZÁVĚRKY

ROK KONČÍCÍ 31. PROSINCE 2010

1 ROZSAH KONSOLIDACE (pokračování)

(f) Změny ve složení konsolidačního celku v průběhu roku 2010 (pokračování)

Společnosti pod podstatným vlivem:

- Do konsolidačního celku byla začleněna společnost Podnik živočišné výroby, a.s., získaná akvizicí během roku 2010.
- Z konsolidačního celku byly z důvodu prodeje majetkového podílu vyřazeny společnosti MASOSPOL Městec Králové a.s. a Zkušební laboratoř krmiv Žatec s.r.o.

(g) Společnosti nezahrnuté do konsolidačního celku

Společnosti nezahrnuté z důvodu nevýznamnosti:

Do konsolidačního celku podle rozhodnutí řídicí společnosti nevstoupily níže uvedené společnosti z důvodu nevýznamného podílu na úhrnu rozvahy (bilance), čistém obratu a vlastním kapitálu konsolidačního celku. Při posuzování významnosti podílu byly brány tyto společnosti jako celek. Jedná se o následující společnosti:

Poř. číslo	Společnosti nezahrnuté 2010	IČ	Sídlo firmy	Přep. podíl na ZK v %	Bezprostřední vlastník
173	AGROFERT, spol. s r. o.	45275831	Praha 4 - Modřany, Jordana Jovkova 3260/19, PSČ 140 00	100,00	IMOPA, a.s.
174	AG Agroservis s.r.o.	64361594	Bor čp. 644, PSČ 348 02	100,00	Agroservis Tachov, a. s.
175	AGRO-TEX a.s.	49196260	Tachov, Nádražní č. 779, PSČ 34743	79,45	Agroservis Tachov, a. s.
176	AGFoundation, s.r.o.	28962761	Praha 4, Pyšelská 2327/2, PSČ 149 00	100,00	AGROFERT HOLDING, a.s.
177	AGROFERT Hungária Kereskedelmi és Szolgáltató Korlátolt Felelősségű Társaság		1118 Budapest, Somlói út 31. 2. em. 5., Maďarsko	92,00	AGROFERT HOLDING, a.s.
178	AGROFERT Polska sp. z o.o.		Ul. Bobrecka 27, 43-400 Cieszyn, Polsko	100,00	NAVOS, a.s.
179	AGROFERT UK Limited		Holly House, 20 Hollymead Road, Chipstead, Surrey, CR5 3LQ, Velká Británie	50,00	AGROFERT HOLDING, a.s.
180	Agrofert USA, Inc.		463 Johnny Mercer Blvd., B7 #294, Savannah GA 31410, USA	50,50	AGROFERT HOLDING, a.s.
181	AGROKOOP, a.s.	49433172	Hroznová Lhota 409, PSČ 696 63	20,79	ZZN POMORAVÍ a.s.
182	AGROSPOL Košice, s.r.o.	31731066	335, Ždaňa 044 11	95,20	AGROCENTRA, akciová spoločnosť Michalovce
183	APARTMAN s.o.o.		Croatia	62,50	PENAM, a.s.
184	České technologické centrum pro anorganické pigmenty a.s.	26834839	Přerov, Nábř. Dr.E.Beneše 24	100,00	PRECHEZA a.s.
185	Farma Holešov s.r.o.	46993851	Holešov, Bořenovská 1356/11, PSČ 769 01	100,00	NAVOS, a.s.

AGROFERT HOLDING, A.S.

PŘÍLOHA KONSOLIDOVANÉ ÚČETNÍ ZÁVĚRKY

ROK KONČÍCÍ 31. PROSINCE 2010

1 ROZSAH KONSOLIDACE (pokračování)

(g) Společnosti nezahrnuté do konsolidačního celku (pokračování)

Společnosti nezahrnuté z důvodu nevýznamnosti:

Poř. číslo	Společnosti nezahrnuté 2010	IČ	Sídlo firmy	Přep. podíl na ZK v %	Bezprostřední vlastník
186	Fatra s.r.o.		109 451 Moskva, ul. Bratislavskaja, dům 16, budova 1, kancelář 3, Rusko	100,00	DEZA, a.s., Fatra, a.s.
187	Křečhořská odbytová s.r.o.	27590739	Křečhoř 19, PSČ 280 02	99,91	ZD Křečhoř a.s.
188	Morava, mlékařské odbytové družstvo	60742780	Vyškov, Palánek 250/1, PSČ 682 01	18,45	Doubravická, a.s.
189	Nové Průhonice s.r.o.	24724998	Praha 4, Pyšelská 2327/2, PSČ 149 00	100,00	IMOPA, a.s.
190	Odbytové a hospodářské družstvo Vilémov	27479323	Vilémov č.p. 227, PSČ 582 83	21,70	Zemědělské obchodní družstvo Vilémov
191	Penzion Labská, a.s.	27274462	Lovosice, Tereziňská 47, PSČ 410 17	100,00	IMOPA, a.s., Lovochemie, a.s.
192	PPO s.r.o.	25750259	Benešov, Soběhrdy 60, PSČ 256 01	33,33	DZV NOVA, a.s.
193	Respo - odbyt, s.r.o.	27966020	Bor čp. 644, PSČ 348 02	99,85	RESPO, spol. s r.o.
194	Státek Lom s.r.o.	26353521	Bor čp. 644, PSČ 348 02	99,85	RESPO, spol. s r.o.
195	SYNTHESIA POLSKA Sp.Z.o.o.		Al. Kościuszki 80/82, 90-437 Łódź, Polsko	100,00	Synthesia, a.s.
196	TAJBA Hungária Kereskedelmi Kft.		3528 Miskolc, Bornemissza út 23., Maďarsko	100,00	TAJBA, a.s.
197	TK DEZA Valašské Meziříčí spol. s r.o.	64087247	Valašské Meziříčí, Kouty 26, PSČ 757 01	65,00	DEZA, a.s.
198	TomChem Beteiligungsgesellschaft mbH		Otternhägener Str. 8 A, 30826 Garbsen, Německo	42,97	GreenChem Holding International B.V.
199	TomChem GmbH & Co. KG		Otternhägener Str. 8 A, 30826 Garbsen, Německo	42,97	GreenChem Holding International B.V.

Společnosti nezahrnuté z důvodu likvidace nebo konkurzu:

Do konsolidačního celku nevstoupily rovněž společnosti v konkurzu či v likvidaci, neboť u nich existují dlouhodobá omezení významně bránící konsolidující účetní jednotce ve výkonu jejích práv ohledně nakládání s majetkem nebo v jejich řízení. Jedná se o následující společnosti:

Poř. číslo	Společnosti v likvidaci nebo v konkurzu 2010	IČ	Sídlo firmy	Přep. podíl na ZK v %	Bezprostřední vlastník
200	DRUTA, s.r.o. v likvidaci	25161458	Tábor, Vožická 2047, PSČ 390 47	100,00	Vodňanská drůbež, s.r.o.
201	GALLUS plus, a.s. v likvidaci	25308611	Modřice, Chrlická 522, PSČ 664 42	100,00	Vodňanská drůbež, s.r.o.

AGROFERT HOLDING, A.S.

PŘÍLOHA KONSOLIDOVANÉ ÚČETNÍ ZÁVĚRKY

ROK KONČÍCÍ 31. PROSINCE 2010

1 ROZSAH KONSOLIDACE (pokračování)

(g) Společnosti nezahrnuté do konsolidačního celku (pokračování)

Společnosti nezahrnuté z důvodu likvidace nebo konkurzu:

Poř. číslo	Společnosti v likvidaci nebo v konkurzu 2010	IČ	Sídlo firmy	Přep. podíl na ZK v %	Bezprostřední vlastník
202	GRANAGRO a.s."v likvidaci"	47116587	Městec Králové, Vinická 775, okres Nymburk	34,11	Zemědělská akciová společnost Podchotucí, ZZN Pelhřimov a. s.
203	HELAGRA a.s. v likvidaci	48173142	Jičín, Dělnická 363, PSČ 506 36	71,83	AGROFERT HOLDING, a.s.
204	Jihočeská drůbež, a.s. v likvidaci	60647850	Tábor, Vožická 2047, PSČ 390 02	75,50	AGROFERT HOLDING, a.s.
205	Jihočeská drůbež/MARTIN s.r.o. v likvidaci	64651703	Ústí nad Labem, Velká hradební 763/39, PSČ 400 01	49,00	Vodňanská drůbež, s.r.o.
206	KALÁSZOS Tengeri Kereskedelmi Kft.		9022 Győr, Bástya u 33., Maďarsko	94,24	BELAR a.s.
207	MASNA Studená, a.s. v likvidaci	46678174	Studená, Masná ul. 480, PSČ 378 56	90,45	Kostelecké uzeniny a.s.
208	Masokombinát Klatovy a.s.	45359903	Klatovy, Koldinova 672/II	54,19	Kostelecké uzeniny a.s.
209	Reichenbacher Getreideumschlags-GmbH		Charlottenhof 6, 02829 Schöpstal OT Kunnersdorf, Německo	49,85	GEVA Agrarhandel GmbH

Do konsolidačního celku dále podle rozhodnutí řídící společnosti nevstoupily společnosti řízené společnostmi pod podstatným vlivem.

(h) Údaje účetních závěrek společností konsolidačního celku a konsolidační pravidla

Údaje účetních závěrek všech společností zahrnutých a nezahrnutých do konsolidačního celku a konsolidační pravidla obsahující informace o způsobu transformace údajů individuálních účetních závěrek společností (zahrnutých do konsolidačního celku) do položek konsolidované účetní závěrky jsou uloženy k nahlédnutí v sídle řídící společnosti.

AGROFERT HOLDING, A.S.

PŘÍLOHA KONSOLIDOVANÉ ÚČETNÍ ZÁVĚRKY

ROK KONČÍCÍ 31. PROSINCE 2010

2 ÚČETNÍ POSTUPY

Konsolidovaná účetní závěrka skupiny společností AGROFERT HOLDING, a.s. (dále „skupina“) za rok 2010 je sestavena v souladu se zákonem č. 563/1991 Sb. o účetnictví, vyhláškou č. 500/2002 Sb., kterou se provádějí některá ustanovení zákona o účetnictví („Vyhláška MF“) a Českými účetními standardy.

(a) Systém konsolidace

Společnosti ovládané, řízené jsou konsolidovány metodou plné konsolidace, společnosti pod podstatným vlivem ekvivalenční metodou a společnosti spoluovládané poměrnou metodou.

Konsolidace je provedena podle příslušné metody způsobem přímé konsolidace s výjimkou využití dvou dílčích konsolidačních celků: GreenChem Holding International B.V., SKW Piesteritz Holding GmbH.

Vzájemné pohledávky, závazky, výnosy a náklady jsou plně vyloučeny. Zisk z prodeje aktiv mezi společnostmi skupiny je plně vyloučen. Dividendy přijaté od společností konsolidovaných plnou, poměrnou resp. ekvivalenční metodou byly vyloučeny z konsolidovaného výkazu zisku a ztráty a o jejich výši byl zvýšen konsolidovaný výsledek hospodaření minulých let resp. konsolidační rezervní fond.

Účetní závěrky všech společností zahrnutých do konsolidace byly sestaveny k 31. prosinci 2010 s výjimkou společnosti pod podstatným vlivem CS CABOT, spol. s r.o., jejíž účetní závěrka byla sestavena k 30. září 2010.

Pro účely konsolidace došlo ke sjednocení významných účetních postupů v rámci konsolidačního celku. Tyto účetní postupy, které používají jednotlivé společnosti konsolidačního celku, jsou popsány níže.

(b) Konsolidační rozdíly

Konsolidační rozdíly byly zjištěny jako rozdíl mezi pořizovací cenou podílových cenných papírů a vkladů konsolidované společnosti a jejich oceněním podle podílové účasti řídicí společnosti na výši vlastního kapitálu vyjádřeného reálnou hodnotou ke dni akvizice nebo ke dni dalšího zvýšení účasti (dalšího pořízení cenných papírů nebo vkladů). Za den akvizice se považuje datum, od něhož začíná řídicí společnost účinně uplatňovat příslušný vliv nad konsolidovanou společností. U konsolidačních rozdílů byla stanovena lineární doba odepisování po dobu 7 let, přičemž první odpis je účtován v plné výši v roce vzniku konsolidačního rozdílu. Konsolidační rozdíly do výše 5 000 tis. Kč jsou v roce vzniku účtovány v plné výši do nákladů, resp. do výnosů.

2 ÚČETNÍ POSTUPY (pokračování)

(c) Dlouhodobý hmotný a nehmotný majetek

Dlouhodobým hmotným majetkem se rozumí majetek, jehož ocenění je vyšší než 40 tis. Kč, a dlouhodobým nehmotným majetkem se rozumí majetek, jehož ocenění je vyšší než 60 tis. Kč v jednotlivém případě a doba použitelnosti je vždy delší než jeden rok.

Nakoupený dlouhodobý hmotný a nehmotný majetek je oceněn pořizovacími cenami. Ocenění dlouhodobého hmotného a nehmotného majetku vytvořeného vlastní činností zahrnuje přímé náklady, nepřímé náklady bezprostředně související s vytvořením majetku vlastní činností, popřípadě nepřímé náklady správního charakteru, pokud vytvoření majetku přesahuje období jednoho roku.

Reprodukční pořizovací cenou se oceňuje dlouhodobý hmotný a nehmotný majetek nabytý darováním, dlouhodobý nehmotný majetek vytvořený vlastní činností, pokud je reprodukční pořizovací cena nižší než vlastní náklady, dlouhodobý hmotný majetek bezúplatně nabytý na základě smlouvy o koupi najaté věci, majetek nově zjištěný v účetnictví a vklad dlouhodobého nehmotného a hmotného majetku s výjimkou případů, kdy vklad je oceněn podle společenské smlouvy nebo zakladatelské listiny jinak.

Dlouhodobý majetek je účetně odpisován rovnoměrně po dobu, která je pro jednotlivé skupiny majetku stanovena následovně:

Budovy a stavby	30 - 50 let
Stroje a zařízení	10 - 15 let
Dopravní prostředky	4 - 8 let
Inventář	4 roky
Oceňovací rozdíl k nabytému majetku	15 let
Software	4 - 5 let

Náklady na opravy a údržbu dlouhodobého hmotného majetku se účtují přímo do nákladů. Technické zhodnocení dlouhodobého hmotného majetku je aktivováno.

Pokud zůstatková hodnota dlouhodobého hmotného a nehmotného majetku přesahuje jeho odhadovanou zpětně získatelnou částku, je jeho zůstatková hodnota snížena na tuto částku prostřednictvím opravné položky.

2 ÚČETNÍ POSTUPY (pokračování)

(c) Dlouhodobý hmotný a nehmotný majetek (pokračování)

Emisní povolenky:

Emisní povolenkou se rozumí majetková hodnota odpovídající právu provozovatele zařízení vypustit do ovzduší v daném roce ekvivalent tuny CO₂. Emisní povolenky jsou přiděleny provozovateli zařízení na základě Národního alokačního plánu. Přidělené povolenky jsou uloženy na účtech jednotlivých provozovatelů v rejstříku emisních povolenek.

Emisní povolenky přidělené Národním alokačním plánem jsou zaúčtovány do dlouhodobého nehmotného majetku proti krátkodobým závazkům k datu jejich připsání na účet v registru emisních povolenek. Přidělené emisní povolenky jsou oceňovány reprodukční pořizovací cenou. Pro ocenění se použije tržní cena povolenek ke dni připsání povolenek na účet společností skupiny.

Nakoupené povolenky se oceňují pořizovací cenou.

Přidělené emisní povolenky vykázané v rámci krátkodobých závazků jsou zúčtovány do ostatních provozních výnosů ve věcné a časové souvislosti s náklady.

Účtování spotřeby emisních povolenek je prováděno k datu sestavení účetní závěrky na základě skutečných emisí CO₂ za dané období proti účtům ostatních provozních nákladů.

Pro účtování úbytků emisních povolenek používají společnosti skupiny metodu FIFO.

O prodeji emisních povolenek je účtováno v rámci provozních výnosů ve výši prodejní ceny.

(d) Leasing

Pořizovací cena majetku získaného formou finančního nebo operativního leasingu není po dobu trvání leasingu aktivována, ale je účtována do nákladů rovnoměrně po celou dobu trvání leasingu. Budoucí splátky z finančního leasingu, které nejsou k datu účetní závěrky splatné, jsou vykázány v příloze ke konsolidované účetní závěrce, ale nejsou zachyceny v rozvaze.

2 ÚČETNÍ POSTUPY (pokračování)

(e) Dlouhodobý finanční majetek

Majetkové účasti v nekonsolidovaných ovládaných a řízených společnostech a ve společnostech pod podstatným vlivem jsou oceněny pořizovací cenou zohledňující případné snížení hodnoty.

Cenné papíry a podíly, které nejsou majetkovou účastí, se rozdělují do následujících kategorií: cenné papíry k obchodování, realizovatelné cenné papíry a cenné papíry držené do splatnosti.

Cenné papíry k obchodování jsou cenné papíry, které společnosti konsolidačního celku drží za účelem provádění transakcí s cílem dosahovat zisk z cenových rozdílů v krátkodobém horizontu, maximálně však ročním.

Dlužné cenné papíry, které společnosti konsolidačního celku zamýšlí a jsou schopné držet do splatnosti, jsou klasifikovány jako cenné papíry držené do splatnosti a zahrnuty do stálých aktiv, pokud jejich splatnost nenastane během 12 měsíců od data účetní závěrky.

Cenné papíry a podíly, které budou společnosti konsolidačního celku vlastnit po neurčitou dobu, a které mohou být prodány v případě, že společnosti konsolidačního celku budou potřebovat peníze, jsou klasifikovány jako realizovatelné cenné papíry. Jsou zahrnuty do stálých aktiv, pokud vedení společností konsolidačního celku nezamýšlí jejich prodej během 12 měsíců od data účetní závěrky. V takovém případě jsou zahrnuty do oběžných aktiv. Vedení společností konsolidačního celku určuje povahu cenných papírů a podílů v okamžiku jejich pořízení a pravidelně ji přehodnocuje.

Cenné papíry a podíly jsou při nákupu vykázány v pořizovací ceně včetně transakčních nákladů. Cenné papíry držené do splatnosti jsou následně oceňovány naběhlou hodnotou. Ostatní cenné papíry jsou oceňovány reálnou hodnotou. Jako reálnou hodnotu společnosti konsolidačního celku používají tržní hodnotu cenných papírů k datu účetní závěrky. Ocenění cenných papírů neobchodovaných na veřejných trzích je provedeno na základě kvalifikovaného odhadu provedeného vedením společností konsolidačního celku.

Zisky a ztráty vyplývající ze změn reálné hodnoty cenných papírů k obchodování jsou vykázány ve výkazu zisku a ztráty v období, ve kterém nastanou. Nerealizované zisky a ztráty vyplývající ze změn reálné hodnoty realizovatelných cenných papírů jsou vykázány ve vlastním kapitálu a jsou zahrnuty do konsolidovaného výkazu zisku a ztráty v okamžiku realizace.

AGROFERT HOLDING, A.S.

PŘÍLOHA KONSOLIDOVANÉ ÚČETNÍ ZÁVĚRKY

ROK KONČÍCÍ 31. PROSINCE 2010

2 ÚČETNÍ POSTUPY (pokračování)

(e) Dlouhodobý finanční majetek (pokračování)

Pokud zůstatková hodnota cenných papírů držených do splatnosti přesahuje jejich odhadovanou zpětně získatelnou částku, pak je k těmto cenným papírům vytvořena opravná položka.

(f) Zásoby

Zásoby vlastní výroby jsou oceňovány skutečnými vlastními výrobními náklady sníženými o opravnou položku.

Opravná položka k pomaluobrátkovým a zastaralým zásobám je tvořena na základě analýzy obrátkovosti zásob a na základě individuálního posouzení zásob.

Nakoupené zásoby jsou oceňovány pořizovací cenou sníženou o opravnou položku. Pořizovací cena zahrnuje veškeré náklady související s pořízením těchto zásob (zejména dopravné, clo atd.). Pro veškeré úbytky koupených zásob se užívá metoda FIFO ("první do skladu – první ze skladu") nebo vážený aritmetický průměr.

(g) Pohledávky

Pohledávky jsou vykázány v nominální hodnotě snížené o opravnou položku k pochybným pohledávkám. Opravná položka k pohledávkám z obchodních vztahů je tvořena na základě věkové struktury pohledávek a na základě individuálního posouzení bonity dlužníka. Opravná položka k ostatním pohledávkám, včetně těch ze smluvních pokut, je tvořena na základě individuálního posouzení.

(h) Opravné položky

Opravné položky jsou tvořeny ke všem aktivům konsolidačního celku v případech snížení jejich ocenění v účetnictví na základě prováděných inventarizací.

(i) Úvěry

Úvěry jsou vykazovány v nominální hodnotě. Za krátkodobý úvěr se považuje i část dlouhodobých úvěrů, která je splatná do jednoho roku od data konsolidované účetní závěrky.

Pokud společnosti skupiny obdrží po konci účetního období od financujících bank souhlas s neplněním určitých finančních podmínek stanovených ve smlouvách o poskytnutí bankovních úvěrů, dle účetní politiky skupiny se v konsolidované účetní závěrce (společnosti skupiny v individuální účetní závěrce) nepřeklasifikují dlouhodobé bankovní úvěry do krátkodobých bankovních úvěrů (viz poznámka 18).

2 ÚČETNÍ POSTUPY (pokračování)

(j) Rezervy

Rezervy se tvoří v případě, kdy existuje možnost budoucích výdajů společností konsolidačního celku, vyplývající ze současných smluvních nebo mimosmluvních závazků v důsledku minulých událostí, je pravděpodobné, že k vyrovnání těchto závazků budou vynaloženy prostředky společností a přitom lze provést spolehlivý odhad částky závazků. V souladu s českými účetními a daňovými předpisy jsou daňově uznatelné rezervy také tvořeny na významné opravy určitého dlouhodobého hmotného majetku, které bude podle odhadu vedení jednotlivých společností nutné provést v budoucích účetních obdobích.

(k) Odložená daň

Odložená daň se vykazuje u všech přechodných rozdílů mezi zůstatkovou hodnotou aktiva nebo závazku v rozvaze a jejich daňovou hodnotou. Odložená daňová pohledávka je zaúčtována jen u těch společností konsolidačního celku, kde je pravděpodobné, že ji bude možné daňově uplatnit v následujících účetních obdobích.

(l) Přepočty údajů v cizích měnách na českou měnu

Všechna peněžní aktiva a pasiva vedená v cizích měnách byla přepočtena devizovým kurzem České národní banky k datu konsolidované účetní závěrky. Všechny kurzové zisky a ztráty z přepočtu pohledávek a závazků jsou účtovány do výkazu zisku a ztráty. Majetkové účasti v nekonsolidovaných společnostech s rozhodujícím a podstatným vlivem, cenné papíry a podíly, které jsou vedeny v cizích měnách, a které se k datu účetní závěrky neoceňují reálnou hodnotou, jsou přepočteny devizovým kurzem zveřejněným Českou národní bankou k rozvahovému dni. Kurzový rozdíl je zaúčtován do vlastního kapitálu, s výjimkou cenných papírů držených do splatnosti, u kterých je kurzový rozdíl účtován do výkazu zisku a ztráty. U ostatních cenných papírů a podílů, které jsou k datu účetní závěrky oceněny reálnou hodnotou a které jsou vedené v cizích měnách, se kurzový rozdíl považuje za součást ocenění reálnou hodnotou.

V řídicí společnosti AGROFERT HOLDING, a.s. jsou ke konci každého kalendářního měsíce všechny zůstatky peněžních aktiv, pohledávek a závazků vedené v cizích měnách přepočteny devizovým kurzem zveřejněným Českou národní bankou a jsou účtovány do výkazu zisku a ztráty. Takto vykázané nerealizované kurzové zisky a ztráty nejsou následující měsíc v individuální účetní závěrce stornovány (odúčtovány). Zvolený způsob účtování nemá dopad na hospodářský výsledek, obraty ostatních finančních nákladů a výnosů jsou však vykazovány brutto metodou zohledňující provádění přepočtu každý měsíc.

AGROFERT HOLDING, A.S.

PŘÍLOHA KONSOLIDOVANÉ ÚČETNÍ ZÁVĚRKY

ROK KONČÍCÍ 31. PROSINCE 2010

2 ÚČETNÍ POSTUPY (pokračování)

(l) Přepočty údajů v cizích měnách na českou měnu (pokračování)

Pohledávky z výnosů ze smluvních pokut v cizí měně byly přepočteny devizovým kurzem zveřejněným Českou národní bankou k rozvahovému dni. Kurzové zisky a ztráty z přepočtu těchto pohledávek byly účtovány do výkazu zisku a ztráty. Pokud byla k takovýmto pohledávkám tvořena opravná položka, byla k rozvahovému dni rovněž přepočtena devizovým kurzem zveřejněným Českou národní bankou a rozdíl byl účtován do výkazu zisku a ztráty jako zvýšení/snížení opravných položek.

Společnost odepisuje cizoměnné pohledávky po přepočtení kurzem zveřejněným Českou národní bankou ke dni odpisu pohledávky.

(m) Tržby a výnosy – účtování a klasifikace

Tržby jsou zaúčtovány k datu doručení zboží nebo výrobků a jejich akceptace zákazníkem nebo k datu uskutečnění služeb a jsou vykázány po odečtení slev a daně z přidané hodnoty. Tržby jsou vykázány v konsolidovaném výkazu zisku a ztráty jako tržby za prodej zboží nebo jako výkony. Tržby za prodej zboží představují prodej nakoupeného zboží třetím stranám. Výkony zahrnují přímý prodej vlastních výrobků a služeb společností konsolidačního celku třetím stranám.

Výnosy ze smluvních pokut jsou zaúčtovány do ostatních provozních výnosů k datu vzniku nároku na smluvní pokutu. Výnosy z titulu náhrad škody jsou zaúčtovány do ostatních provozních výnosů v okamžiku zaplacení. Pokud společnosti skupiny uplatňují nárok na náhradu škody (s výjimkou náhrad vyplývajících z pojistných smluv), ale náhrada škody ještě nebyla uhrazena, konsolidující účetní jednotka popíše tento uplatňovaný nárok na náhradu škody jako podmíněné aktivum v příloze ke konsolidované účetní závěrce a nevykáže odpovídající výnos ve výkazu zisku a ztráty. Výnosy z náhrad, které vyplývají z pojistných smluv, jsou vykázány k datu přiznání nároku pojišťovací společností.

(n) Finanční deriváty

Společnosti skupiny využívají derivátové finanční nástroje na zajišťování úrokového a měnového rizika.

Finanční deriváty jsou nejprve zachyceny v rozvaze v pořizovací ceně a následně přeceňovány na reálnou hodnotu. Reálná hodnota je vypočtena jako současná hodnota očekávaných budoucích peněžních toků. Pro ocenění opcí jsou používány modely pro oceňování opcí.

2 ÚČETNÍ POSTUPY (pokračování)

(n) Finanční deriváty (pokračování)

Všechny deriváty jsou vykazovány v položce jiné krátkodobé pohledávky, mají-li pozitivní reálnou hodnotu, nebo v položce jiné krátkodobé závazky, je-li jejich reálná hodnota pro společnosti skupiny negativní.

Společnosti skupiny mají finanční deriváty, které slouží jako zajišťovací nástroj, ale nesplňují kritéria pro zajišťovací účetnictví. Tyto deriváty jsou proto vykázány jako deriváty určené k obchodování. Změny reálné hodnoty finančních derivátů k obchodování jsou součástí položky výnosy či náklady z přecenění cenných papírů a derivátů.

Společnosti skupiny předem vymezují určité deriváty k zajištění budoucích peněžních toků plynoucích z vybraných aktiv nebo závazků, očekávaných transakcí nebo pevných příslibů (zajištění peněžních toků). Účtování o takto vymezených finančních derivátech jako o zajišťovacích nástrojích je možné pouze při splnění následujících kritérií:

- (i) před použitím zajišťovacího účetnictví je připravena formální dokumentace obecné zajišťovací strategie, zajišťovaného rizika, zajišťovacího nástroje, zajišťované položky a jejich vzájemných vazeb;
- (ii) dokumentace zajištění prokazuje, že zajištění velmi efektivně kompenzuje riziko zajišťované položky na počátku a po celé vykazované období;
- (iii) zajištění je průběžně efektivní;
- (iv) zajištěná položka není cenným papírem k obchodování.

Změny reálné hodnoty finančních derivátů, které splňují kritéria efektivního zajištění peněžních toků, jsou zachyceny ve vlastním kapitálu. Pokud ze zajištěné očekávané transakce nebo pevného příslibu vznikne aktivum nebo závazek, zisky a ztráty dříve zahrnuté ve vlastním kapitálu jsou součástí pořizovací ceny daného aktiva nebo závazku. V opačném případě jsou hodnoty zahrnuté ve vlastním kapitálu převedeny z vlastního kapitálu do výkazu zisku a ztráty a klasifikovány jako výnos nebo náklad období, ve kterém zajišťovaná položka ovlivňuje hospodářský výsledek.

2 ÚČETNÍ POSTUPY (pokračování)

(o) Dotace

V případě nekapitálových dotací dochází k jejich zúčtování do ostatních provozních výnosů po splnění příslušných podmínek a obdržení těchto dotací. Kapitálové dotace snižují ocenění dlouhodobého hmotného a nehmotného majetku.

(p) Následné události

Dopad událostí, které nastaly mezi rozvahovým dnem a dnem podpisu konsolidované účetní závěrky, je zachycen v účetních výkazech v případě, že tyto události poskytly doplňující informace o skutečnostech, které existovaly k rozvahovému dni.

V případě, že mezi rozvahovým dnem a dnem podpisu konsolidované účetní závěrky došlo k významným událostem zohledňujícím skutečnosti, které nastaly po rozvahovém dni, jsou důsledky těchto událostí popsány v příloze konsolidované účetní závěrky, ale nejsou zaúčtovány v konsolidovaných účetních výkazech.

(q) Náklady na REACH

Náklady na zajištění dokumentace potřebné k registraci a na vlastní registraci chemických látek podle Nařízení Evropského parlamentu a Rady č. 1907/2006 (označované jako REACH), stejně jako poplatky za členství v konsorciích zřízených za tímto účelem, jsou společnostmi skupiny účtovány jako náklad příštích období podle jednotlivých výrobků. Náklady jsou rozpouštěny po dobu čtyř let, při které lze s vysokou mírou jistoty předpokládat výrobu a obchodování s těmito produkty. Náklady mimo zajišťování dokumentace a splnění podmínek pro registraci jsou účtovány jako náklad běžného období.

AGROFERT HOLDING, A.S.

PŘÍLOHA KONSOLIDOVANÉ ÚČETNÍ ZÁVĚRKY

ROK KONČÍCÍ 31. PROSINCE 2010

3 DLOUHODOBÝ HMOTNÝ MAJETEK

Dlouhodobý hmotný majetek konsolidačního celku má následující strukturu:

	Netto 2009	Kurzové rozdíly	Nové ovládané společnosti	Vyřazené společnosti	Přírůstky / přeúčtování	Vyřazení	Odpisy	Tvorba / zúčtování opravných položek	Netto 2010
tis. Kč									
Dlouhodobý hmotný majetek celkem	37 295 072	- 769 626	1 877 916	- 212 339	4 123 528	- 648 839	- 4 143 900	- 192 001	37 329 811
z toho: pozemky	3 905 957	- 151 959	51 587	- 11 093	225 051	- 80 458	- 9 907	- 101 847	3 827 331
stavby	19 084 094	- 279 264	1 059 175	- 177 816	931 599	- 306 706	- 1 039 801	- 350 538	18 920 743
samostatné movité věci	12 246 431	- 277 383	693 990	- 21 449	2 104 971	- 142 088	- 2 925 598	274 276	11 953 150
pěstitelské celky trvalých porostů	40 573	- 304	1 613	0	434	- 677	- 7 140	0	34 499
základní stádo	99 107	- 31	38 753	0	129 030	- 40 963	- 68 161	- 402	157 333
jiný DHM	280 027	- 12 409	2 972	0	198 335	- 88 329	- 93 180	- 15 331	272 085
nedokončený DHM	1 389 498	- 46 635	17 175	- 1 023	246 438	0	0	1 841	1 607 294
poskytnuté zálohy na DHM	331 609	- 1 698	459	0	287 670	0	0	0	618 040
oceňovací rozdíl k nab. majetku	- 82 224	57	12 192	- 958	0	10 382	- 113	0	- 60 664

Dlouhodobý hmotný majetek v zůstatkové hodnotě 10 226 816 tis. Kč k 31. prosinci 2010 (31. prosince 2009: 11 402 468 tis. Kč) slouží jako poskytnutá záruka za úvěry skupiny.

Budoucí platby z titulu pořízení dlouhodobého majetku formou finančního leasingu činí k 31. prosinci 2010 za konsolidační celek 437 080 tis. Kč (31. prosince 2009: 412 857 tis. Kč), z toho společnosti pod podstatným vlivem 2 206 tis. Kč (31. prosince 2009: 5 661 tis. Kč).

Opravné položky vytvořené k dlouhodobému hmotnému majetku jsou k 31. prosinci 2010 ve výši 2 146 943 tis. Kč (31. prosince 2009: 1 956 927 tis. Kč).

AGROFERT HOLDING, A.S.

PŘÍLOHA KONSOLIDOVANÉ ÚČETNÍ ZÁVĚRKY

ROK KONČÍCÍ 31. PROSINCE 2010

4 DLOUHODOBÝ FINANČNÍ MAJETEK

Dlouhodobý finanční majetek konsolidačního celku má následující strukturu:

	<u>31. prosince 2010</u>	<u>31. prosince 2009</u>
	tis. Kč	tis. Kč
Dlouhodobý finanční majetek celkem	374 886	362 349
z toho: podíly v ovládaných a řízených osobách	142 710	56 620
podíly v účetních jednotkách pod podstat. vlivem	4 383	4 358
ostatní dlouhodobé cenné papíry a podíly	148 613	224 405
půjčky nekonsolidovaným spřízněným stranám	11 602	0
jiný dlouhodobý finanční majetek	6 068	64 912
pořizovaný dlouhodobý finanční majetek	57 516	8 348
zálohy na dlouhodobý finanční majetek	3 994	3 706

Dlouhodobý finanční majetek včetně v důsledku konsolidace vyloučeného dlouhodobého finančního majetku v celkové hodnotě 1 342 833 tis. Kč k 31. prosinci 2010 (31. prosince 2009: 1 938 140 tis. Kč) slouží jako poskytnutá záruka za úvěry skupiny.

5 CENNÉ PAPIRY A PODÍLY V EKVIVALENCI

Cenné papíry a podíly v ekvivalenci obsahují cenné papíry a vklady společností pod podstatným vlivem oceněné ve výši podílu na vlastním kapitálu společnosti pod podstatným vlivem.

	<u>31. prosince 2010</u>	<u>31. prosince 2009</u>
	tis. Kč	tis. Kč
Cenné papíry a podíly v ekvivalenci celkem	845 917	828 772
z toho: AGRO Blatná a.s.	31 184	21 476
AGRO Radomyšl a.s.	27 688	28 081
CS CABOT, spol. s r.o.	461 391	451 696
KEMIFLOC a.s.	69 503	74 730
Poľnohospodárske družstvo Bátovce	30 874	34 334
STATEK BŘEŽANY, spol. s r.o.	20 471	17 264
Zemědělská akciová společnost Březno	37 846	36 765
Zemědělské zásobování a nákup Strakonice a.s.	108 714	111 076
Ostatní	58 246	53 350

AGROFERT HOLDING, A.S.

PŘÍLOHA KONSOLIDOVANÉ ÚČETNÍ ZÁVĚRKY

ROK KONČÍCÍ 31. PROSINCE 2010

6 Kladný konsolidační rozdíl

Pohyby v kladném konsolidačním rozdílu lze analyzovat následovně:

	<u>2010</u> tis. Kč	<u>2009</u> tis. Kč
Počáteční zůstatek k 1. lednu	2 730 179	2 512 135
Zvýšení podílu na základním kapitálu společností ovládaných a společností pod podstatným vlivem	70 137	574 514
Nově zařazené společnosti ovládané, a společnosti pod podstatným vlivem	1 491 768	559 954
Vyřazené společnosti	0	- 12 054
Opravná položka	11 218	- 103 712
Zúčtování kladného konsolidačního rozdílu	<u>- 1 000 567</u>	<u>- 800 658</u>
Konečný zůstatek k 31. prosinci	<u>3 302 735</u>	<u>2 730 179</u>

7 Záporný konsolidační rozdíl

Pohyby v záporném konsolidačním rozdílu lze analyzovat následovně:

	<u>2010</u> tis. Kč	<u>2009</u> tis. Kč
Počáteční zůstatek k 1. lednu	6 027 290	7 083 624
Zvýšení podílu na základním kapitálu společností ovládaných a společností pod podstatným vlivem	57 430	231 408
Nově zařazené společnosti ovládané a společnosti pod podstatným vlivem	256 807	642 392
Zúčtování záporného konsolidačního rozdílu	- 1 984 805	- 1 930 134
Ostatní	<u>- 62 780</u>	<u>0</u>
Konečný zůstatek k 31. prosinci	<u>4 293 942</u>	<u>6 027 290</u>

AGROFERT HOLDING, A.S.

PŘÍLOHA KONSOLIDOVANÉ ÚČETNÍ ZÁVĚRKY

ROK KONČÍCÍ 31. PROSINCE 2010

8 ZÁSoby

	<u>31. prosince 2010</u>	<u>31. prosince 2009</u>
	tis. Kč	tis. Kč
Zásoby celkem	15 920 371	14 909 803
z toho: materiál	4 259 994	4 140 837
nedokončená výroba a polotovary	1 285 495	1 468 438
výrobky	3 142 428	3 658 527
zvířata	592 924	491 086
zboží	6 457 204	4 937 286
poskytnuté zálohy na zásoby	182 326	213 629

Zásoby v hodnotě 4 196 206 tis. Kč k 31. prosinci 2010 (31. prosince 2009: 3 725 692 tis. Kč) slouží jako poskytnutá záruka na úvěry skupiny.

Opravné položky vytvořené k zásobám k 31. prosinci 2010 jsou ve výši 732 452 tis. Kč (31. prosince 2009: 1 011 109 tis. Kč).

9 POHLEDÁVKY

	<u>31. prosince 2010</u>	<u>31. prosince 2009</u>
	tis. Kč	tis. Kč
Dlouhodobé pohledávky celkem (bez odložené daňové pohledávky)	122 392	230 337
z toho: se splatností nad 5 let	20 435	6 805
Krátkodobé pohledávky celkem	14 086 453	13 433 892
z toho: po lhůtě splatnosti	1 872 012	*
z toho: po lhůtě splatnosti 180 dnů	283 435	*

* srovnatelné údaje nejsou k dispozici

Pohledávky k účetním jednotkám konsolidačního celku s dobou splatnosti delší než 5 let, které jsou v důsledku konsolidace vyloučeny, k 31. prosinci 2010 činí 44 564 tis. Kč (31. prosince 2009: 0 Kč).

Pohledávky ve výši 4 173 227 tis. Kč k 31. prosinci 2010 (31. prosince 2009: 5 322 347 tis. Kč) slouží jako poskytnutá záruka na úvěry skupiny.

Opravné položky vytvořené k pohledávkám (krátkodobým a dlouhodobým celkem) k 31. prosinci 2010 jsou ve výši 2 646 841 tis. Kč (31. prosince 2009: 2 820 351 tis. Kč).

AGROFERT HOLDING, A.S.

PŘÍLOHA KONSOLIDOVANÉ ÚČETNÍ ZÁVĚRKY

ROK KONČÍCÍ 31. PROSINCE 2010

10 ZÁVAZKY

	<u>31. prosince 2010</u>	<u>31. prosince 2009</u>
	tis. Kč	tis. Kč
Dlouhodobé závazky celkem		
(bez odloženého daňového závazku)	269 150	438 404
z toho: se splatností nad 5 let	30 057	138 028
Krátkodobé závazky činí celkem	11 605 773	11 121 070
z toho: po lhůtě splatnosti	861 799	*
z toho: po lhůtě splatnosti 180 dnů	70 028	*

* srovnatelné údaje nejsou k dispozici

Závazky k účetním jednotkám konsolidačního celku s dobou splatnosti delší než 5 let, které jsou v důsledku konsolidace vyloučeny, k 31. prosinci 2010 činí 44 564 tis. Kč (31. prosince 2009: 0 Kč).

11 ODLOŽENÁ DAŇOVÁ POHLEDÁVKA A ODLOŽENÝ DAŇOVÝ ZÁVAZEK

	<u>31. prosince 2010</u>		<u>31. prosince 2009</u>	
	tis. Kč		tis. Kč	
	<u>Odložená</u>	<u>Odložený</u>	<u>Odložená</u>	<u>Odložený</u>
	<u>daňová</u>	<u>daňový</u>	<u>daňová</u>	<u>daňový</u>
	<u>pohledávka</u>	<u>závazek</u>	<u>pohledávka</u>	<u>závazek</u>
Zůstatková hodnota dlouhodobého majetku	228 652	1 319 190	263 889	1 194 474
Rezervy daňově neúčinné	68 729	0	49 779	0
Opravná položka k pohledávkám	84 939	0	120 507	0
Opravná položka k dlouhodobému majetku	86 398	0	76 628	0
Přecenění zahraničních majetkových účastí	0	1 254	0	974
Opravná položka k zásobám	62 273	0	78 866	0
Oceňovací rozdíl k nabytému majetku	21 233	24 663	22 989	27 859
Dohadná položka na odměny zaměstnancům - zdrav. a soc. poj.	15 770	0	5 523	0
Úrok z prodlení na vstupu nezaplacený za příslušný kalendářní rok	454	0	336	0
Úrok z prodlení na výstupu nezaplacený za příslušný kalendářní rok	0	10 761	0	7 132
Jiné dočasné rozdíly	428 273	4 562	40 685	1 875
Odčitatelná daňová ztráta	299 873	0	288 274	0
Kompenzace odložené daňové pohledávky a závazku na úrovni individualních podniků	- 492 031	- 492 031	- 400 543	- 400 543
Celkem	804 563	868 399	546 933	831 771

AGROFERT HOLDING, A.S.

PŘÍLOHA KONSOLIDOVANÉ ÚČETNÍ ZÁVĚRKY

ROK KONČÍCÍ 31. PROSINCE 2010

11 ODLOŽENÁ DAŇOVÁ POHLEDÁVKA A ODLOŽENÝ DAŇOVÝ ZÁVAZEK (pokračování)

Pro kalkulaci odložené daně byla použita sazba daně z příjmů platná v období, ve kterém bude daňová pohledávka nebo závazek uplatněn.

Odložená daňová pohledávka je v rozvaze vykazována jako součást dlouhodobých pohledávek, odložený daňový závazek jako součást dlouhodobých závazků.

12 POHLEDÁVKY A ZÁVAZKY KRYTÉ ZÁSTAVNÍM PRÁVEM

	<u>31. prosince 2010</u>	<u>31. prosince 2009</u>
	tis. Kč	tis. Kč
Zástavním právem jsou kryty pohledávky ve výši	478 954	685 637
Zástavním právem jsou zaručeny závazky včetně bankovních úvěrů ve výši	11 727 208	11 903 044

Závazky jsou zaručeny převážně kombinovaným způsobem, ve kterém převažuje zástavní právo k dlouhodobému majetku, k pohledávkám, k zásobám a ručení třetích osob.

13 KRÁTKODOBÝ FINANČNÍ MAJETEK

	<u>31. prosince 2010</u>	<u>31. prosince 2009</u>
	tis. Kč	tis. Kč
Krátkodobý finanční majetek celkem	4 375 560	4 141 147
z toho: peníze a účty v bankách	4 206 382	4 115 605
ostatní krátkodobý finanční majetek	169 178	25 542

AGROFERT HOLDING, A.S.

PŘÍLOHA KONSOLIDOVANÉ ÚČETNÍ ZÁVĚRKY

ROK KONČÍCÍ 31. PROSINCE 2010

14 VLASTNÍ KAPITÁL

(a) Změny vlastního kapitálu v průběhu roku 2010

	Základní kapitál	Kapitálové fondy	Fondy ze zisku	Konsolidovaný výsledek hospodaření minulých let	Konsolidovaný výsledek hospodaření běžného období	Podíl na výsledku hospodaření v ekvivalenci	Konsolid. rezervní fond	Vlastní kapitál celkem
	tis. Kč	tis. Kč	tis. Kč	tis. Kč	tis. Kč	tis. Kč	tis. Kč	tis. Kč
Zůstatek k 1. lednu 2010	628 000	1 148 036	380 420	24 699 878	3 584 478	145 034	1 667 301	32 253 147
Rozdělení výsledku hospodaření roku 2009	0	0	85 826	3 498 652	- 3 584 478	0	0	0
Přesuny v rámci vlastního kapitálu	0	0	247	- 247	0	0	0	0
Vyřazené ovládané, řízené společnosti	0	- 526	- 1 242	90 359	0	0	0	88 591
Výplata tantiém	0	0	0	- 662	0	0	- 1 255	- 1 917
Kurzové rozdíly z přepočtu zahraničních konsolidovaných společností	0	- 533 967	0	0	0	0	15	- 533 952
Čerpání fondů	0	0	- 21 937	0	0	0	- 1 025	- 22 962
Oceňovací rozdíly z přecenění derivátů	0	152 154	0	0	0	0	0	152 154
Převod do konsolidačního rezervního fondu	0	0	0	0	0	- 145 034	145 034	0
Podíl na výsledku hospodaření v ekvivalenci za rok 2010	0	0	0	0	0	152 597	0	152 597
Výsledek hospodaření bez menšinových podílů za rok 2010	0	0	0	0	5 817 001	0	0	5 817 001
Ostatní změny	<u>0</u>	<u>- 7 169</u>	<u>127</u>	<u>- 15 870</u>	<u>0</u>	<u>0</u>	<u>- 2 773</u>	<u>- 25 685</u>
Zůstatek k 31. prosinci 2010	<u>628 000</u>	<u>758 528</u>	<u>443 441</u>	<u>28 272 110</u>	<u>5 817 001</u>	<u>152 597</u>	<u>1 807 297</u>	<u>37 878 974</u>

AGROFERT HOLDING, A.S.

PŘÍLOHA KONSOLIDOVANÉ ÚČETNÍ ZÁVĚRKY

ROK KONČÍCÍ 31. PROSINCE 2010

14 VLASTNÍ KAPITÁL (pokračování)

(b) Změny vlastního kapitálu v průběhu roku 2009

	Základní kapitál	Kapitálové fondy	Fondy ze zisku	Konsolidovaný výsledek hospodaření minulých let	Konsolidovaný výsledek hospodaření běžného období	Podíl na výsledku hospodaření v ekvivalenci	Konsolid. rezervní fond	Vlastní kapitál celkem
	tis. Kč	tis. Kč	tis. Kč	tis. Kč	tis. Kč	tis. Kč	tis. Kč	tis. Kč
Zůstatek k 1. lednu 2009	628 000	1 409 462	446 104	20 062 185	4 295 414	134 339	1 542 841	28 518 345
Rozdělení výsledku hospodaření roku 2008	0	- 60 977	- 279 948	4 636 359	- 4 295 414	0	0	0
Přesuny v rámci vlastního kapitálu	0	- 238 874	235 083	3 791	0	0	0	0
Nové ovládané, řízené společnosti – dříve přidružené podniky	0	0	16	1 639	0	0	- 1 655	0
Výplata tantiém	0	0	0	- 1 373	0	0	- 1 080	- 2 453
Kurzové rozdíly z přepočtu zahraničních konsolidovaných společností	0	- 57 076	0	0	0	0	- 153	- 57 229
Čerpání fondů	0	0	- 24 677	0	0	0	- 1 199	- 25 876
Oceňovací rozdíly z přecenění derivátů	0	25 229	0	0	0	0	0	25 229
Zúčtování odložené daně	0	28 606	0	0	0	0	0	28 606
Rozdíl z rozvahových operací při přeměně společností	0	41 981	0	0	0	0	0	41 981
Převod do konsolidačního rezervního fondu	0	0	0	0	0	- 134 339	134 339	0
Podíl na výsledku hospodaření v ekvivalenci za rok 2009	0	0	0	0	0	145 034	0	145 034
Výsledek hospodaření bez menšinových podílů za rok 2009	0	0	0	0	3 584 478	0	0	3 584 478
Ostatní změny	<u>0</u>	<u>- 295</u>	<u>3 842</u>	<u>- 2 723</u>	<u>0</u>	<u>0</u>	<u>- 5 792</u>	<u>- 4 968</u>
Zůstatek k 31. prosinci 2009	<u>628 000</u>	<u>1 148 036</u>	<u>380 420</u>	<u>24 699 878</u>	<u>3 584 478</u>	<u>145 034</u>	<u>1 667 301</u>	<u>32 253 147</u>

AGROFERT HOLDING, A.S.

PŘÍLOHA KONSOLIDOVANÉ ÚČETNÍ ZÁVĚRKY

ROK KONČÍCÍ 31. PROSINCE 2010

15 MENŠINOVÝ VLASTNÍ KAPITÁL

	Menšinový základní kapitál tis. Kč	Menšinové kapitálové fondy tis. Kč	Menšinové ziskové fondy vč. nerozděl. zisku minulých let tis. Kč	Menšinový hospodářský výsledek běž. období tis. Kč	Menšinový vlastní kapitál celkem tis. Kč
Zůstatek k 1. lednu 2009	<u>721 573</u>	<u>25 116</u>	<u>- 84 074</u>	<u>- 10 527</u>	<u>652 088</u>
Převod do nerozděleného zisku minulých let	0	- 2 381	- 8 146	10 527	0
Úhrada ztráty v konsolidovaných společnostech	- 24 931	173	24 758	0	0
Nové ovládané, řízené společnosti	33 246	195 562	- 170 270	0	58 538
Vyplacení podílu na vlastním kapitálu a výplata tantiém	0	0	- 3 460	0	- 3 460
Snížení podílů menšinových vlastníků	- 384 186	- 4 549	122 841	0	- 265 894
Zvýšení základního kapitálu	572	0	0	0	572
Čerpání fondů	0	0	- 48	0	- 48
Ostatní	- 763	- 1 083	- 4 754	0	- 6 600
Hospodářský výsledek běžného období 2009	<u>0</u>	<u>0</u>	<u>0</u>	<u>- 52 390</u>	<u>- 52 390</u>
Zůstatek k 31. prosinci 2009	<u>345 511</u>	<u>212 838</u>	<u>- 123 153</u>	<u>- 52 390</u>	<u>382 806</u>
Převod do nerozděleného zisku minulých let	0	0	- 52 390	52 390	0
Úhrada ztráty v konsolidovaných společnostech	- 9 659	176	9 483	0	0
Nové ovládané, řízené společnosti	138 500	19 034	10 948	0	168 482
Vyřazené ovládané, řízené společnosti	- 37 898	- 9 071	10 081	0	- 36 888
Vyplacení podílu na vlastním kapitálu a výplata tantiém	0	0	- 4 567	0	- 4 567
Snížení podílů menšinových vlastníků	- 83 590	- 107 396	89 725	0	- 101 261
Zvýšení základního kapitálu	4 455	0	0	0	4 455
Čerpání fondů	0	0	- 21	0	-21
Ostatní	- 2 088	- 5 440	- 3 716	0	- 11 244
Hospodářský výsledek běžného období 2010	<u>0</u>	<u>0</u>	<u>0</u>	<u>- 31 233</u>	<u>- 31 233</u>
Zůstatek k 31. prosinci 2010	<u>355 231</u>	<u>110 141</u>	<u>- 63 610</u>	<u>- 31 233</u>	<u>370 529</u>

Menšinový vlastní kapitál je podíl menšinových vlastníků na vlastním kapitálu (tj. základním kapitálu, kapitálových fondech, ziskových fondech, nerozděleném, popř. neuhrazeném hospodářském výsledku minulých let a hospodářském výsledku běžného účetního období) ovládaných a řízených společností.

AGROFERT HOLDING, A.S.

PŘÍLOHA KONSOLIDOVANÉ ÚČETNÍ ZÁVĚRKY

ROK KONČÍCÍ 31. PROSINCE 2010

16 ZÁKLADNÍ KAPITÁL

<u>Schválené a vydané akcie:</u>	<u>31. prosince 2010 a 2009</u>	
	počet	tis. Kč
Listinné akcie AGROFERT HOLDING, a.s. v hodnotě 1 000 tis. Kč, plně splacené	628	628 000
<u>Akcionář skupiny:</u>	<u>31. prosince 2010 a 2009</u>	
Ing. Andrej Babiš, se sídlem Průhonice, Františka Zemana 876, PSČ 252 43		100 %

17 REZERVY

	<u>31. prosince 2010</u>	<u>31. prosince 2009</u>
	tis. Kč	tis. Kč
Rezervy celkem	1 579 056	2 009 228
z toho: podle zvláštních právních předpisů	369 710	667 175
rezerva na důchody	40 983	39 776
na daň z příjmů (po započtení zaplacených záloh)	456 749	594 869
ostatní rezervy	711 614	707 408
z toho: rezerva na garanční opravy a reklamace	17 350	11 022
rezerva na rizika a ztráty z podnikání	60 802	66 848
rezerva na likvidaci ekologických zátěží	205 015	205 567
rezerva na soudní spory	74 571	72 711
rezerva na nevyčerpanou dovolenou vč. zákonných odvodů ze mzdy	82 931	84 124
rezerva na prémie a odměny zaměstnancům	78 035	27 351
rezerva na odstupné zaměstnancům	5 902	11 284
rezerva na množstevní slevy	22 977	32 889
ostatní	164 031	195 612

AGROFERT HOLDING, A.S.

PŘÍLOHA KONSOLIDOVANÉ ÚČETNÍ ZÁVĚRKY

ROK KONČÍCÍ 31. PROSINCE 2010

18 BANKOVNÍ ÚVĚRY

	<u>31. prosince 2010</u>	<u>31. prosince 2009</u>
	tis. Kč	tis. Kč
Bankovní úvěry celkem	20 085 279	20 958 606
z toho: bankovní úvěry dlouhodobé	3 151 010	4 861 922
běžné bankovní úvěry	16 934 269	16 096 684

K dlouhodobým úvěrům se vztahují určité smluvní finanční podmínky. Porušení těchto smluvních podmínek by mohlo vést ke zkrácení splacení úvěrů (viz poznámka 2 (i)).

Finanční instituce poskytující úvěry společností ve skupině lze k 31. prosinci 2010 a 2009 rozdělit takto:

<u>Bankovní ústav</u>	<u>31. prosince 2010</u>		<u>31. prosince 2009</u>	
	tis. Kč	%	tis. Kč	%
Komerční banka, a.s.	4 500 462	22,41	4 341 664	20,72
Citibank Europe plc, organizační složka	1 105 596	5,50	1 789 467	8,54
HSBC Bank plc - pobočka Praha	1 289 111	6,42	1 197 807	5,72
Česká spořitelna, a.s.	1 362 876	6,79	2 052 159	9,79
UniCredit Bank Czech Republic, a.s.	1 863 770	9,28	1 095 941	5,23
Československá obchodní banka, a. s.	1 142 051	5,69	1 771 289	8,45
Raiffeisenbank a.s.	347 121	1,73	340 002	1,62
Všeobecná úvěrová banka a.s.	311 872	1,55	251 232	1,20
TATRA BANKA a.s.	1 261 020	6,28	1 127 594	5,38
Slovenská sporiteľňa, a.s.	1 665 212	8,29	2 041 616	9,74
COMMERZBANK Aktiengesellschaft, pobočka Praha	1 106 707	5,51	1 404 669	6,70
The Royal Bank of Scotland N.V.	1 527 340	7,60	1 414 445	6,75
Volksbank CZ, a.s.	273 392	1,36	274 445	1,31
GE Money Bank, a.s.	282 663	1,41	254 938	1,22
Fortis Bank SA/NV, pobočka Česká republika	620 373	3,09	365 851	1,75
ING Bank N.V.	594 685	2,96	170 000	0,81
Ostatní	<u>831 028</u>	<u>4,13</u>	<u>1 065 487</u>	<u>5,07</u>
Bankovní úvěry celkem	<u>20 085 279</u>	<u>100,00</u>	<u>20 958 606</u>	<u>100,00</u>

19 FINANČNÍ DERIVÁTY

Společnosti ve skupině vykázaly následující otevřené pozice finančních derivátů (reálné hodnoty):

	<u>31. prosince 2010</u>	<u>31. prosince 2009</u>
	tis. Kč	tis. Kč
Swapy	- 4 182	792 993
Forwardy	58 785	28 723
Jiné termínové obchody	- 96 009	- 217 810

20 ČLENĚNÍ VÝNOSŮ PODLE ODVĚTVÍ

Výnosy z běžné činnosti řídicí společnosti, ovládaných, řízených a spoluovládaných společností a společností pod podstatným vlivem činily (včetně vnitroskupinových transakcí) za účetní období:

	<u>Řídící společnost, společnosti ovládané</u>		<u>Společnosti pod podstatným vlivem</u>	
	<u>2010</u>	<u>2009</u>	<u>2010</u>	<u>2009</u>
	tis. Kč	tis. Kč	tis. Kč	tis. Kč
Celkem	142 260 706	144 015 315	5 562 813	4 959 495
z toho: tuzemsko (ČR)	83 178 643	85 660 173	3 130 593	3 220 875
EU (bez ČR)	52 890 343	51 776 141	2 403 744	1 736 569
ostatní zahraničí	6 191 720	6 579 001	28 476	2 051

Výše uvedené výnosy z běžné činnosti řídicí společnosti, spoluovládaných, ovládaných a řízených společností a společností pod podstatným vlivem zahrnují tržby za prodané zboží, výkony (tržby za výrobky a služby, změna stavu zásob vlastní činnosti a aktivace) a další tržby z běžné činnosti před vyloučením vnitroskupinových transakcí.

AGROFERT HOLDING, A.S.

PŘÍLOHA KONSOLIDOVANÉ ÚČETNÍ ZÁVĚRKY

ROK KONČÍCÍ 31. PROSINCE 2010

20 ČLENĚNÍ VÝNOSŮ PODLE ODVĚTVÍ (pokračování)

Celkový objem tržeb za zboží a výkony konsolidačního celku je následující:

	<u>2010</u>	<u>2009</u>
	tis. Kč	tis. Kč
Tržby za prodej zboží před vyloučením vnitroskupinových transakcí	53 022 600	53 111 669
Vylučované vnitroskupinové transakce	<u>- 22 261 840</u>	<u>- 20 282 080</u>
Tržby za prodej zboží konsolidované (řádek I. konsolidovaného výkazu zisku a ztráty)	<u>30 760 760</u>	<u>32 829 589</u>
Výkony (tržby za výrobky a služby) před vyloučením vnitroskupinových transakcí	76 572 554	65 972 298
Vylučované vnitroskupinové transakce	<u>- 15 193 439</u>	<u>- 12 904 445</u>
Výkony (tržby za výrobky a služby) konsolidované (řádek II. konsolidovaného výkazu zisku a ztráty)	<u>61 379 115</u>	<u>53 067 853</u>
Celkem tržby před vyloučením vnitroskupinových transakcí	<u>129 595 154</u>	<u>119 083 967</u>
Celkem tržby konsolidované	<u>92 139 875</u>	<u>85 897 442</u>

AGROFERT HOLDING, A.S.

PŘÍLOHA KONSOLIDOVANÉ ÚČETNÍ ZÁVĚRKY

ROK KONČÍCÍ 31. PROSINCE 2010

20 ČLENĚNÍ VÝNOSŮ PODLE ODVĚTVÍ (pokračování)

Tržby za prodej zboží, výrobků a služeb byly zjištěny (po vyloučení vnitroskupinových transakcí) za rok 2010 v následující struktuře:

	<u>Řídící společnost, společnosti ovládané a spoluovládané</u>				<u>Společnosti pod podstatným vlivem</u>			
	<u>Celkem</u>	<u>ČR</u>	<u>EU bez ČR</u>	<u>Ostatní</u>	<u>Celkem</u>	<u>ČR</u>	<u>EU bez ČR</u>	<u>Ostatní</u>
	tis. Kč	tis. Kč	tis. Kč	tis. Kč	tis. Kč	tis. Kč	tis. Kč	tis. Kč
Tržby z prodeje zboží - chemie	7 899 212	5 015 523	2 701 358	182 331	639 777	295 376	344 401	0
Tržby z prodeje zboží - zemědělství	14 783 842	7 462 980	7 139 965	180 897	638 716	597 086	41 630	0
Tržby z prodeje zboží – ostatní	8 077 706	6 035 540	2 042 164	2	114 392	114 265	127	0
Tržby z chemické výroby	29 033 150	6 879 372	17 511 947	4 641 831	2 758 073	832 851	1 896 746	28 476
Tržby ze zemědělské výroby	9 486 618	4 591 381	4 878 647	16 590	863 377	804 336	59 041	0
Tržby z potravinářské výroby	18 169 135	13 540 705	4 605 729	22 701	0	0	0	0
Tržby z prodeje služeb	1 592 488	1 229 610	358 436	4 442	149 519	113 298	36 221	0
Tržby ostatní výroby	<u>3 068 953</u>	<u>1 134 112</u>	<u>1 917 396</u>	<u>17 445</u>	<u>4 491</u>	<u>4 491</u>	<u>0</u>	<u>0</u>
Celkem	<u>92 111 104</u>	<u>45 889 223</u>	<u>41 155 642</u>	<u>5 066 239</u>	<u>5 168 345</u>	<u>2 761 703</u>	<u>2 378 166</u>	<u>28 476</u>
Tržby za prodej zboží	30 760 760							
Tržby za výrobky a služby	61 350 344							
Změna stavu zásob vlastní činnosti a aktivace	<u>28 771</u>							
Celkem tržby konsolidované	<u>92 139 875</u>							

AGROFERT HOLDING, A.S.

PŘÍLOHA KONSOLIDOVANÉ ÚČETNÍ ZÁVĚRKY

ROK KONČÍCÍ 31. PROSINCE 2010

20 ČLENĚNÍ VÝNOSŮ PODLE ODVĚTVÍ (pokračování)

Tržby za prodej zboží, výrobků a služeb byly zjištěny (po vyloučení vnitroskupinových transakcí) za rok 2009 v následující struktuře:

	<u>Řídící společnost, společnosti ovládané a spoluovládané</u>				<u>Společnosti pod podstatným vlivem</u>			
	<u>Celkem</u>	<u>ČR</u>	<u>EU bez ČR</u>	<u>Ostatní</u>	<u>Celkem</u>	<u>ČR</u>	<u>EU bez ČR</u>	<u>Ostatní</u>
	tis. Kč	tis. Kč	tis. Kč	tis. Kč	tis. Kč	tis. Kč	tis. Kč	tis. Kč
Tržby z prodeje zboží - chemie	8 451 001	4 995 136	3 368 551	87 314	681 555	350 673	330 882	0
Tržby z prodeje zboží - zemědělství	14 710 625	7 530 782	6 585 312	594 531	768 618	737 973	30 645	0
Tržby z prodeje zboží – ostatní	9 667 963	7 620 584	2 013 917	33 462	122 591	121 746	845	0
Tržby z chemické výroby	22 618 105	2 503 986	16 628 827	3 485 292	2 270 794	1 013 661	1 255 082	2 051
Tržby ze zemědělské výroby	9 574 729	3 925 392	5 497 011	152 326	710 996	652 350	58 646	0
Tržby z potravinářské výroby	14 921 033	10 972 064	3 915 921	33 048	13 706	13 706	0	0
Tržby z prodeje služeb	2 198 093	1 388 891	765 288	43 914	162 655	141 543	21 112	0
Tržby ostatní výroby	<u>4 613 125</u>	<u>2 302 453</u>	<u>2 119 037</u>	<u>191 635</u>	<u>314</u>	<u>314</u>	<u>0</u>	<u>0</u>
Celkem	<u>86 754 674</u>	<u>41 239 288</u>	<u>40 893 864</u>	<u>4 621 522</u>	<u>4 731 229</u>	<u>3 031 966</u>	<u>1 697 212</u>	<u>2 051</u>
Tržby za prodej zboží	32 829 589							
Tržby za výrobky a služby	53 925 085							
Změna stavu zásob vlastní činnosti a aktivace	<u>- 857 232</u>							
Celkem tržby konsolidované	<u>85 897 442</u>							

21 TRANSAKCE SE SPŘÍZNĚNÝMI STRANAMI

Spřízněnými stranami ve vztahu ke skupině jsou pro účely konsolidované účetní závěrky považovány:

- nekonsolidované společnosti ovládané, řízené, spoluovládané a pod podstatným vlivem;
- společníci a akcionáři, kteří přímo nebo nepřímo mohou uplatňovat podstatný, společný nebo rozhodující vliv u společností konsolidačního celku;
- členové statutárních, dozorčích a řídicích orgánů společností konsolidačního celku a osoby blízké těmto osobám;
- společnosti mimo konsolidační celek, ve kterých výše uvedené strany mají podstatný, společný nebo rozhodující vliv;
- společnosti mimo konsolidační celek, které mají společného člena vrcholového řízení s podniky konsolidačního celku.

V souladu s výše uvedeným vymezením jsou za spřízněné strany považovány v roce 2010 společnosti nezahrnuté do konsolidačního celku z důvodu nevýznamnosti – viz poznámka 1g (2009: poznámka 1f v příloze konsolidované účetní závěrky).

Řídící společnost, společnosti ovládané, řízené a spoluovládané uskutečnily v roce 2010 a 2009 s výše uvedeným okruhem spřízněných společností transakce v následujících objemech (zároveň jsou uvedeny zůstatky k 31. prosinci 2010 a 2009):

	<u>2010</u>	<u>2009</u>
	tis. Kč	tis. Kč
Prodej výrobků, zboží a služeb, aj.	362 071	195 765
Nákup výrobků, zboží a služeb, aj.	126 107	168 229
Prodej dlouhodobého majetku	951	*
Nákup dlouhodobého majetku	267	*
Nákupy podílů a cenných papírů	527 469	*
	<u>31. prosince 2010</u>	<u>31. prosince 2009</u>
	tis. Kč	tis. Kč
Obchodní pohledávky krátkodobé	88 846	75 524
Jiné pohledávky krátkodobé	737	0
Obchodní závazky krátkodobé	11 742	27 328
Jiné závazky krátkodobé	487 013	1 379
Poskytnuté půjčky	208 821	*
Přijaté půjčky	40 278	*

* srovnatelné údaje nejsou k dispozici

AGROFERT HOLDING, A.S.

PŘÍLOHA KONSOLIDOVANÉ ÚČETNÍ ZÁVĚRKY

ROK KONČÍCÍ 31. PROSINCE 2010

21 TRANSAKCE SE SPŘÍZNĚNÝMI STRANAMI (pokračování)

Společnosti pod podstatným vlivem uskutečnily v roce 2010 a 2009 s výše uvedeným okruhem spřízněných společností transakce v následujících objemech (zároveň jsou uvedeny zůstatky k 31. prosinci 2010 a 2009):

	<u>2010</u>	<u>2009</u>
	tis. Kč	tis. Kč
Prodej výrobků, zboží a služeb, aj.	29 661	48 854
Nákup výrobků, zboží a služeb, aj.	33 898	56 062
	<u>31. prosince 2010</u>	<u>31. prosince 2009</u>
	tis. Kč	tis. Kč
Obchodní pohledávky krátkodobé	2 185	81 232
Obchodní závazky krátkodobé	5 269	5 983

* srovnatelné údaje nejsou k dispozici

Od spřízněných stran byla v roce 2010 nakoupena společnost PROFROST a.s., v roce 2009 byly od spřízněných stran nakoupeny společnosti: AFEED, a.s., BERG a.s. Transakce se členy statutárních, dozorčích a řídicích orgánů společností konsolidovaného celku jsou zahrnuty v poznámce 22.

22 ANALÝZA ZAMĚSTNANCŮ A TRANSAKCE S VEDENÍM SKUPINY

		Řídící společnost, společnosti ovládané a spoluovládané	Společnosti pod podstatným vlivem	Z toho: řídicí pracovníci řídicí společnosti a společností ovládaných a spoluovládaných	Z toho: řídicí pracovníci společností pod podstatným vlivem
<u>2010</u>					
Pracovníci	prům. počet osob	24 224	717	704	69
Osobní náklady	(v tis. Kč)	9 890 420	317 429	905 476	65 676
<u>2009</u>					
Pracovníci	prům. počet osob	24 481	652	850	67
Osobní náklady	(v tis. Kč)	9 937 362	294 757	1 304 013	65 018

22 ANALÝZA ZAMĚSTNANCŮ A TRANSAKCE S VEDENÍM SKUPINY (pokračování)

Řídící pracovníci společností jsou členové představenstva a jednatelé, kteří jsou současně zaměstnanci společností, dále ostatní ředitelé a vedoucí pracovníci, kteří jsou jim přímo podřízeni.

Výše dalších odměn, záloh, půjček a ostatních pohledávek, závazků a ostatních plnění, přijatých či poskytnutých záruk, popř. příslibů plnění včetně důchodového zabezpečení v peněžní i naturální formě členům statutárních, řídicích a dozorčích orgánů včetně bývalých členů těchto orgánů u všech společností konsolidačního celku byla v rozsahu 21 623 tis. Kč (2009: 43 652 tis. Kč) a dále jako naturální plnění dle § 6 odst. 6 zákona o daních příjmů u 469 vozidel (2009: 418 vozidel).

23 PŘIJATÉ DOTACE

Společnosti konsolidačního celku přijaly dotace v následující struktuře:

	2010		2009	
	<u>Provozní dotace</u> tis. Kč	<u>Investiční dotace</u> tis. Kč	<u>Provozní dotace</u> tis. Kč	<u>Investiční dotace</u> tis. Kč
Řídící společnost, společnosti ovládané a spoluovládané	482 166	67 677	542 856	120 178
Společnosti pod podstatným vlivem	45 246	0	50 148	0

24 ODMĚNY AUDITORSKÝM SPOLEČNOSTEM

	2010		2009	
	<u>Řídící společnost, společnosti ovládané a spoluovládané</u>	<u>Společnosti pod podstatným vlivem</u>	<u>Řídící společnost, společnosti ovládané a spoluovládané</u>	<u>Společnosti pod podstatným vlivem</u>
Povinný audit účetních závěrek včetně auditu konsolidované účetní závěrky	27 481	2 606	30 337	2 513
Jiné ověřovací služby	1 419	0	1 215	20
Daňové poradenství	3 054	0	2 275	0
Jiné neauditorské služby	<u>335</u>	<u>0</u>	<u>3 383</u>	<u>0</u>
Celkem	<u>32 289</u>	<u>2 606</u>	<u>37 210</u>	<u>2 533</u>

AGROFERT HOLDING, A.S.

PŘÍLOHA KONSOLIDOVANÉ ÚČETNÍ ZÁVĚRKY

ROK KONČÍCÍ 31. PROSINCE 2010

25 OSTATNÍ INFORMACE

Společnost AGROFERT HOLDING, a.s. podala návrh Městskému soudu v Praze na zrušení konečného nálezu Rozhodčího soudu při Hospodářské komoře České republiky a Agrární komoře České republiky ve věci odpovědnosti za škodu ze dne 21. října 2010 (Sp.zn.: RSP 1003/06), který se týká sporu se společností POLSKI KONCERN NAFTOVI ORLEN S.A. o 17 352 550 tis. Kč s příslušenstvím.

26 BUDOUCÍ A POTENCIÁLNÍ ZÁVAZKY

(a) Poskytnuté záruky

Záruky (zejména z titulu ručení za úvěrové rámce, které jsou však čerpány pouze částečně) poskytnuté společnostmi konsolidačního celku k 31. prosinci 2010 byly vyčísleny ve výši 4 112 mil. Kč (2009: 8 872 mil. Kč), z toho 3 459 mil. Kč (2009: 7 749 mil. Kč) tvoří záruky poskytnuté mezi společnostmi konsolidačního celku a 653 mil. Kč (2009: 1 123 mil. Kč) záruky poskytnuté třetím stranám.

(b) Soudní spory

K 31. prosinci 2010 existovaly tyto probíhající soudní spory:

Společnost AGROFERT HOLDING, a.s. vede spor, který vychází z uplatnění práva výkupu účastnických cenných papírů dle zákona 513/1991 Sb. - Obchodního zákoníku v platném znění, § 183i až 183m. Jedná se o stanovení jiné výše protiplnění. Ve sporu nelze předjímat výsledek, neboť se jedná o druh sporu, v němž ještě nikdy nebyl vynesen pravomocný rozsudek. Žaloba je určovací, nikoli na plnění.

Společnost

MILKAGRO a.s.
(právní nástupce je NAVOS, a.s.)

MILKAGRO MAJETKOVÁ a.s.
(právní nástupce je OLMA, a.s.)

Žalobce

Moravská zemědělská, akciová společnost

WXXW s.r.o.

Společnost GRATO s.r.o. se domáhá zaplacení 334 757 USD a 8 579 tis. Kč z titulu nákupu sporné pohledávky od společnosti Sirgas, spol. s r. o. Ve věci byl proti Společnosti vydán platební rozkaz, který Společnost napadla odporem. V prvním a druhém stupni bylo rozhodnuto ve prospěch Společnosti. Společnost GRATO s.r.o. podala dovolání.

AGROFERT HOLDING, A.S.

PŘÍLOHA KONSOLIDOVANÉ ÚČETNÍ ZÁVĚRKY

ROK KONČÍCÍ 31. PROSINCE 2010

26 BUDOUCÍ A POTENCIÁLNÍ ZÁVAZKY (pokračování)

(b) Soudní spory (pokračování)

Společnost INDUSTRIADE s.r.o. se u společnosti OLMA, a.s. domáhá náhrady škody ve výši 115 696 tis. Kč z titulu ušlého zisku uplatněným právním předchůdcem žalobce společností Mlékárna Frýdek – Místek. Soud nařídil znalecké zkoumání nároku. Znalec ocenil možný nárok částkou 16 mil. Kč. Spor v prvním stupni pokračuje. Společnost OLMA, a.s. považuje nárok za neoprávněný, a proto nevytvářela žádné rezervy.

Státní zemědělský a intervenční fond, a.s. se domáhá po společnosti AGROFERT HOLDING, a.s., jako právním nástupci společnosti Agropol Group, a.s. zaplacení částky 31 427 tis. Kč z titulu porušení smluvního závazku (nezaplacení pšenice odebrané od SZIF na vývoz, resp. neuznání zápočtu jako způsobu úhrady kupní ceny). Soud prvního stupně dospěl k závěru, že Agropol Group, a.s. není ve sporu o zaplacení částky pasivně legitimován, neboť celý právní vztah probíhal mezi SZIF a společností AGROFERT Trading, s.r.o. (dříve Agropol Trading, s.r.o.). K odvolání žalobce soud druhého stupně rozsudek soudu prvního stupně změnil a podpořil stanovisko žalobce, že rozhodující je uzavření smlouvy mezi společností Agropol, a.s. a SZIF. Proti rozsudku bylo podáno dovolání. Tomuto návrhu bylo vyhověno a Nejvyšší soud zrušil rozhodnutí soudů nižších stupňů.

Významný dodavatel společnosti Duslo, a.s. vznesl nárok v sumě přibližně 4,7 mil. EUR na dofakturaci za dodávky poskytnuté společnosti v roce 2009. Soud doručil v listopadu 2010 společnosti platební rozkaz, proti kterému byl podán odpor. Poté soud prvního stupně žalobě společnosti Duslo, a.s. nevyhověl. Společnost Duslo, a.s. považuje nárok za neoprávněný, a proto nevytvořila žádné rezervy.

(c) Potenciální ekologické závazky

U společností konsolidačního celku existují tyto potencionální ekologické závazky:

Společnost Synthesia, a.s. eviduje staré ekologické zátěže na pozemcích společnosti, vzniklé před jejím založením. Na úhradu nákladů v plném rozsahu realizace nápravných opatření do výše 3 120 mil. Kč poskytl garance Fond národního majetku České republiky (nyní MF ČR). V účetním období proběhly práce na odstraňování starých ekologických zátěží v části lokalit. Zadávání zakázek k sanaci ekologických zátěží je organizováno Ministerstvem financí ČR. Společnost požádala v roce 2008 MF ČR o navýšení celkové výše garance na úhradu nákladů sanace starých ekologických zátěží s ohledem na časový skluz realizace. K rozvahovému dni nebylo vydáno žádné rozhodnutí o vyřízení žádosti.

26 BUDOUCÍ A POTENCIÁLNÍ ZÁVAZKY (pokračování)**(c) Potenciální ekologické závazky (pokračování)**

U společností Duslo, a.s. a Istrochem Reality, a.s. se za ekologickou zátěž považuje historická kontaminace půdy a horninového prostředí nad míru určitých kritérií. Ve slovenské legislativě a ani v legislativě Evropské unie v současnosti neexistuje právní úprava, která by nařizovala společnostem sledovat a sanovat případné ekologické zátěže na jejich pozemcích. Protože společnosti nemají zákonnou ani jinou povinnost zjišťovat stav případné kontaminace jejich pozemků, nedisponují informací o míře jejich možného znečištění. V Slovenské republice momentálně probíhá celospolečenská diskuze o problematice řešení ekologických zátěží, včetně modelu financování jejich sanací. Z uvedených důvodů není v současnosti možné odhadnout případné ekonomické dopady vyplývající z této záležitosti.

Jiným společnostem nejsou známy významnější budoucí závazky související se škodami způsobenými minulou činností nebo závazky související s prevencí možných škod budoucích.

27 NÁSLEDNÉ UDÁLOSTI

Po rozvahovém dni došlo k následujícím významným událostem:

- Restrukturalizace skupiny bude pokračovat v roce 2011, jak je popsáno níže. O způsobu a formě pokračování procesu restrukturalizace v roce 2012 nebylo dosud rozhodnuto.

Společnost	Nástupnická společnost	Rozhodný den	Typ přeměny
Agrochemický podnik Trenčín, a. s. Agropodnik a. s. Trnava	Agropodnik a. s. Trnava	1. ledna 2011	fúze sloučením
AGRARIA a.s. ACHP Levice a.s.	ACHP Levice a.s.	1. ledna 2011	fúze sloučením
AFEED CZ, a.s. NAVOS, a.s.	AFEED CZ, a.s. NAVOS, a.s.	1. ledna 2011	rozdělení sloučením rozdělení odštěpením
ZZN POMORAVÍ a.s. Cerea, a.s.	Cerea, a.s.	1. ledna 2011	sloučením fúze sloučením
ZZN Havlíčkův Brod a.s. Duslo, a.s.	Duslo, a.s.	1. ledna 2011	fúze sloučením
ELDUS, a.s.			

27 NÁSLEDNÉ UDÁLOSTI (pokračování)

Společnost	Nástupnická společnost	Rozhodný den	Typ přeměny
JAVE Velké Němčice, a.s. NAVOS AGRO, s.r.o.	JAVE Velké Němčice, a.s.	1. ledna 2011	fúze sloučením
LIPRA a.s. PRAME s.r.o. PROMA Mladá Boleslav, a.s. PRO-PROMA s.r.o. Velkovýkrmny Mělník a.s. VĚMA Štěpánovice a.s. Zemědělské odbytové centrum Pardubice, s.r.o.	VĚMA Štěpánovice a.s.	1. ledna 2011	fúze sloučením
Vodňanské kuře, s.r.o. Výkrm Hradecko, s.r.o.	Vodňanské kuře, s.r.o.	1. ledna 2011	fúze sloučením
BROLA a.s. Výkrm Tagrea, s.r.o.	Výkrm Tagrea, s.r.o.	1. ledna 2011	fúze sloučením
GEMINI MB, s.r.o. Zemědělské odbytové centrum ZZN Polabí s.r.o.	ZZN Polabí, a.s.	1. ledna 2011	fúze sloučením
ZENA – zemědělský nákup a.s. ZZN Polabí, a.s.			

- Dne 10. listopadu 2010 uzavřela společnost AGROFERT HOLDING, a.s. Smlouvu o úplatném převodu cenných papírů, na jejímž základě nabude 70 % na základním kapitálu společnosti Animalco, a.s. se sídlem v Praze.
- Dne 21. října 2010 uzavřela společnost AGROFERT HOLDING, a.s. Smlouvu o úplatném převodu akcií, na jejímž základě nabude 100 % na základním kapitálu společnosti Procházka holding a.s. se sídlem v Roudnici nad Labem. Převzetí podléhá schválení českého Úřadu pro ochranu hospodářské soutěže a slovenského Proitmonopolného úradu SR.
- Ve druhé polovině ledna 2011 uzavřela společnost AGROTEC a.s. Smlouvu o převodu 100% obchodního podílu společnosti BMC, spol. s r.o. se sídlem v Nitře.
- Společnost ZENA - zemědělský nákup a.s. uzavřela smlouvu o úplatném převodu cenných papírů, na jejímž základě nabude 100 % na základním kapitálu společnosti GEMINI MB, s.r.o. se sídlem v Mladé Boleslavi.

AGROFERT HOLDING, A.S.

PŘÍLOHA KONSOLIDOVANÉ ÚČETNÍ ZÁVĚRKY

ROK KONČÍCÍ 31. PROSINCE 2010

27 NÁSLEDNÉ UDÁLOSTI (pokračování)

- Ve společnosti Vodňanská drůbež, s.r.o. byla provedena přeměna ze společnosti s ručením omezeným na akciovou společnost s obchodní firmou Vodňanská drůbež, a.s. Účinnost přeměny je 1. ledna 2011.
- Dne 7. ledna 2011 uzavřela společnost NAVOS, a.s. Smlouvy o úplatném převodu cenných papírů, na jejímž základě nabyla 64 % na základním kapitálu společnosti CITONICE AGRO, a.s. se sídlem v Jevišovicích a 7 % na základním kapitálu společnosti AGRO Jevišovice, a.s. se sídlem v Jevišovicích.
- Dne 31. března 2011 založila společnost AGROFERT HOLDING, a.s. společnost AGF Wood, a.s. Společnost AGF Wood, a.s. uzavřela 8. dubna 2011 Smlouvu o úplatném převodu listinných cenných papírů, na jejímž základě nabude 80 % na základním kapitálu společnosti Wotan Forest, a.s. se sídlem v Českých Budějovicích, 80 % na základním kapitálu společnosti Wotan Forest Service, a.s. se sídlem v Českých Budějovicích a 80 % na základním kapitálu společnosti ALFA Plywood, a.s. se sídlem v Solenici. Spojení podléhá schválení českého Úřadu pro ochranu hospodářské soutěže a rakouského soutěžního úřadu Republik Österreich Bundeswettbewerbsbehörde.
- Dne 9. května 2011 uzavřela společnost AGROFERT HOLDING, a.s. Smlouvu o úplatném převodu listinných cenných papírů, na jejímž základě nabyla 100 % podíl na základním kapitálu společnosti Ethanol Energy a.s. se sídlem v Praze.

28 KONSOLIDOVANÝ PŘEHLED O PENĚŽNÍCH TOCÍCH

Společnost sestavila konsolidovaný přehled o peněžních tocích s využitím nepřímé metody. Peněžní ekvivalenty představují krátkodobý likvidní majetek, který lze snadno a pohotově převést na předem známou částku v hotovosti.

AGROFERT HOLDING, A.S.

PŘÍLOHA KONSOLIDOVANÉ ÚČETNÍ ZÁVĚRKY

ROK KONČÍCÍ 31. PROSINCE 2010

29 POKRAČUJÍCÍ GLOBÁLNÍ EKONOMICKÁ KRIZE

Vedení společností ve skupině není schopno spolehlivě odhadnout dopady dalšího zhoršení likvidity na finančních trzích a zvýšení volatility měnových a kapitálových trhů na finanční pozici společností skupiny. Vedení společností ve skupině je přesvědčeno, že činí všechna nezbytná opatření na podporu udržitelnosti a růstu společností skupiny za současných okolností.

V Praze dne 13. května 2011



Ing. Andrej Babiš
předseda představenstva



Ing. Petra Procházková
ředitelka divize finanční

NÁSLEDNÉ UDÁLOSTI PO DATU PODPISU KONSOLIDOVANÉ ÚČETNÍ ZÁVĚRKY

Po datu podpisu konsolidované účetní závěrky nenastaly žádné významné události.



Zpráva nezávislého auditora

akcionáři společnosti AGROFERT HOLDING, a.s.

Ověřili jsme konsolidovanou účetní závěrku společnosti AGROFERT HOLDING, a.s., identifikační číslo 26185610, se sídlem Pyšelská 2327/2, Praha (dále „Společnost“) za rok končící 31. prosince 2010 uvedenou v konsolidované výroční zprávě na stranách 12-66, ke které jsme dne 13. května 2011 vydali výrok uvedený na stranách 10-11.

Zpráva o konsolidované výroční zprávě

Ověřili jsme soulad ostatních informací obsažených v konsolidované výroční zprávě Společnosti za rok končící 31. prosince 2010 s výše uvedenou konsolidovanou účetní závěrkou. Za správnost konsolidované výroční zprávy odpovídá statutární orgán Společnosti. Naším úkolem je vydat na základě provedeného ověření výrok o souladu konsolidované výroční zprávy s konsolidovanou účetní závěrkou.

Úloha auditora

Ověření jsme provedli v souladu s Mezinárodními standardy auditu a související aplikační doložkou Komory auditorů České republiky. V souladu s těmito předpisy jsme povinni naplánovat a provést ověření tak, abychom získali přiměřenou jistotu, že ostatní informace obsažené v konsolidované výroční zprávě, které popisují skutečnosti, jež jsou též předmětem zobrazení v konsolidované účetní závěrce, jsou ve všech významných ohledech v souladu s příslušnou konsolidovanou účetní závěrkou. Jsme přesvědčeni, že provedené ověření poskytuje přiměřený podklad pro vyjádření našeho výroku.

*PricewaterhouseCoopers Audit, s.r.o., Kateřinská 40/466, 120 00 Praha 2, Česká republika
T: +420 251 151 111, F: +420 251 156 111, www.pwc.com/cz*

PricewaterhouseCoopers Audit, s.r.o., se sídlem Kateřinská 40/466, 120 00 Praha 2, IČ: 40765521, zapsaná v obchodním rejstříku vedeném Městským soudem v Praze, oddíl C, vložka 3637 a v seznamu auditorských společností u Komory auditorů České republiky pod oprávněním číslo 021.

© 2011 PricewaterhouseCoopers Audit, s.r.o. Všechna práva vyhrazena. "PwC" je značka, pod níž členské společnosti PricewaterhouseCoopers International Limited (PwCIL) podnikají a poskytují své služby. Společně tvoří světovou síť společností PwC. Každá společnost je samostatným právním subjektem a jednotlivé společnosti nezastupují síť PwCIL ani žádnou jinou členskou společnost. PwCIL neposkytuje žádné služby klientům. PwCIL neodpovídá za jednání či opomenutí jednotlivých společností sítě PwC, ani nemůže kontrolovat výkon jejich profesionální činnosti či je jakýmkoli způsobem ovlivňovat.



**Akcionář společnosti AGROFERT HOLDING, a.s.
Zpráva nezávislého auditora**

Výrok

Podle našeho názoru jsou ostatní informace uvedené v konsolidované výroční zprávě Společnosti za rok končící 31. prosince 2010 ve všech významných ohledech v souladu s výše uvedenou konsolidovanou účetní závěrkou.

9. června 2011

PricewaterhouseCoopers Audit, s.r.o.

PricewaterhouseCoopers Audit, s.r.o.
zastoupená partnerkou

Věra Výtvarová

Ing. Věra Výtvarová
statutární auditorka, č. 1930



CONTENTS

Board of Directors Report on the Consolidated Financial Statements	72
Corporate Governance	74
Supervisory Board Report on the Consolidated Financial Statements	75
Financial Section	
Auditor's Report on the Consolidated Financial Statements	78
Consolidated Balance Sheet	80
Consolidated Income Statement	81
Consolidated Cash-Flow Statement	82
Notes to the Consolidated Financial Statements	83
Subsequent events after the date of signing the Consolidated Financial Statements	137
Auditor's Report on the Annual Report	138

REPORT OF THE BOARD OF DIRECTORS ON THE CONSOLIDATED FINANCIAL STATEMENTS OF THE COMPANY AGROFERT HOLDING, A.S. FOR THE YEAR 2010

Dear Ladies and Gentlemen,

I am delighted to present you the results of the thirteenth consecutive consolidated financial statements of the company AGROFERT HOLDING, a.s. These consolidated financial statements fully reflect the facts which took place in 2010 in the consolidated group of AGROFERT HOLDING, which comprises 164 subsidiary companies and 18 associates. Apart from these companies, further 27 companies were not involved in the consolidated group of AGROFERT HOLDING based on their insignificant shares in the consolidated group.

Compared to the previous year, in the year 2010 the economic crisis didn't affect the performance of the group in such a wide range. The economic results of particular companies, mainly in the chemical sector, started to improve and gradually began to return to the pre-crisis level. The group, as a whole, confirms its strong and stable group position and ability to face even unfavorable effects such as the economic recession. In the year 2010 the significant position of the consolidated group was further affirmed and deepened in particular segments of its business.

Compared to CZK 3,730 million last year, the consolidated net income amounted to CZK 5,970 million, whereas the value of EBITDA increased from CZK 8,940 million last year to CZK 10,302 million. The result before taxation amounted to CZK 6,612 million. The increase was mainly influenced by the significant economic recovery in the chemical companies. On the contrary, decrease in performance was recorded in the agricultural-food sector and the sector mainly based on business activities. The newly included companies contributed to an insignificant degree to the results.

The consolidated sales of goods, products and services amounted to CZK 92,140 million (in 2009: CZK 85,897 million). The unconsolidated sales of the group amounted to CZK 129,595 million (in 2009: CZK 119,084 million). Compared to the last year, the unconsolidated sales of the group increased by CZK 6,243 million (7.27 %). This can be ascribed to the increase in demand in the chemical sector and also increase in performance in the food sector, especially in meat processing and meat product manufacturing. The sales also increased as a result of the new acquisitions carried out in 2010, i.e. acquisition of the following companies: KMOTR - Masna Kroměříž a.s. and Krahulík-MASOZÁVOD Krahulčí, a.s.

The consolidated total assets show a mildly rising tendency, they increased from CZK 68,910 million to CZK 73,340 million. More significant changes are ascribed to the increase in the long-term assets (mainly influenced by the inclusion of the newly acquired subsidiaries). The stock inventories also slightly increased. Bank loans of the group show regular annual declines for a longer period. In 2010 the loans decreased by CZK 873 million (from CZK 20,958 million to CZK 20,085 million).

As a result of the Group's ongoing restructuring, a large number of mergers, transfers of assets, increases in registered capital, as well as establishing new companies, took place in 2010, all with the aim of creating the conditions by which to optimise the main activities of the individual companies, their operational management and to improve the effectiveness of decision-making procedures.

The most significant acquisitions of the year 2010 are the above mentioned companies being active in meat processing, i.e. KMOTR - Masna Kroměříž a.s. and Krahulík-MASOZÁVOD Krahulčí, a.s., furthermore Hungarian bakery companies Ceres Sütőipari Zártkörűen Működő Részvénytársaság and MULTI Pékség Betéti Társaság. Among the new acquisition for instance 1. Hradecká zemědělská a.s., AGROPRIM - zemědělská výroba, s.r.o., ALIMEX NEZVĚSTICE a.s., PROFROST a.s. or Zemědělská a.s. Krásná Hora are involved.


In addition to the changes within the group AGROFERT HOLDING resulting from the new acquisitions the number of companies was reduced due to restructuring in 2010, mainly as a consequence of mergers. During the year the following companies terminated without liquidation: i.e. AGROFERT Trading, s.r.o. and Agropol Group, a.s. (the successor company is AGROFERT HOLDING, a.s.), Maso Planá, a.s. (the successor company is Kostelecké uzeniny a.s.), MILKAGRO a.s. and Silagra CZ, a.s. (the successor company is NAVOS, a.s.), Intergal Vrchovina, a.s., Jihočeská drůbež Mirovice, a.s. and PROMT Modřice, a.s. (the successor company is Vodňanská drůbež, s.r.o.), ZENZA Znojmo, a.s. (the successor company is ZZN POMORAVÍ a.s.) and the Slovak companies NIPEK, a.s. and PMD - Union, akciová spoločnosť (the successor company is PENAM SLOVAKIA, a.s.). The total number of terminated companies amounted to 39. However, only the most significant ones are specified.

In the future the company will continue mainly in restructuring of the agricultural and food companies and in completing the personnel structure of the company in order to be able to create sufficient personnel reserves concerning individual managerial positions.

Prague, on 1 June 2011



Andrej Babiš
Chairman of the Board of Directors
AGROFERT HOLDING, a.s.



CORPORATE GOVERNANCE OF AGROFERT HOLDING, A.S. AS AT 31 DECEMBER 2010

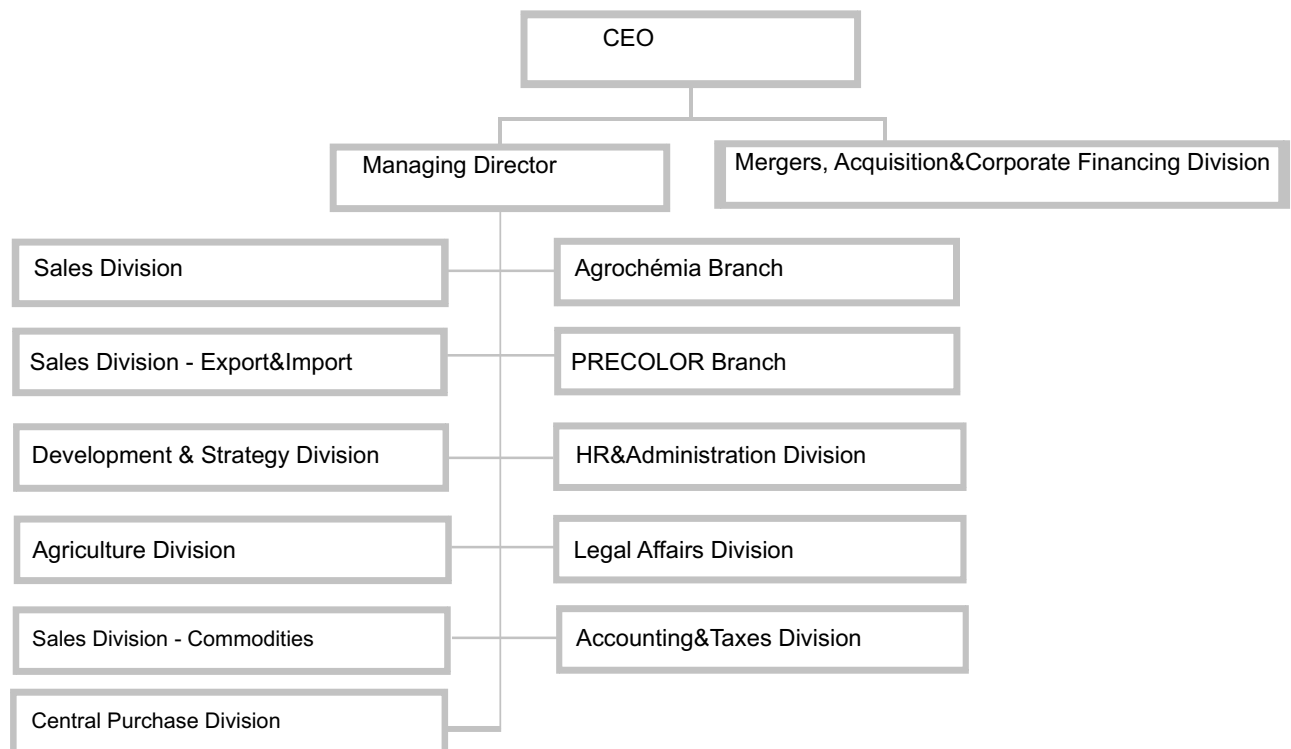
BOARD OF DIRECTORS

Andrej Babiš	chairman
Zbyněk Průša	vice - chairman
Petr Cingr	vice - chairman
Jiří Haspeklo	member
Jaroslav Faltýnek	member
Jaroslav Kurčík	member
Josef Mráz	member
Libor Němeček	member

SUPERVISORY BOARD

Petra Procházková	chairwoman
Libor Široký	member
Blanka Rybová	member

ORGANISATIONAL STRUCTURE OF AGROFERT HOLDING, A.S. AS AT 31 DECEMBER 2010



THE REPORT OF THE SUPERVISORY BOARD ON THE CONSOLIDATED FINANCIAL STATEMENTS OF AGROFERT HOLDING, A.S. FOR THE YEAR 2010

In accordance with the law, the Supervisory Board reviewed the consolidated financial statements of AGROFERT HOLDING, a.s. for the year 2010.

The consolidated financial statements fully reflect the current economic position of the business segments where the companies of the consolidated group are active.

Despite the economic problems arising from negative impacts of the global economic crisis, it is apparent that the group AGROFERT HOLDING is an economically stable grouping, which is able to face even unfavorable effects of the economic recession.

In 2010, the consolidated group significantly changed again. Company restructuring continued especially in the agricultural sector. A great number of companies concentrated into larger and economically stronger units whereas restructuring of business activities of these companies was carried out. In addition, the assets, which appeared out of the group's future business interests, were divested. Specialized companies were formed by separation of certain activities which were not related to the ordinary economic activity of individual companies. Based on company reorganizations, 39 companies ceased to exist. On the contrary, the group expanded through acquisitions of new companies that complete some of prospectively developing business segments. The following new companies are active in meat processing: KMOTR - Masna Kroměříž a.s. and Krahulík-MASOZÁVOD Krahulčí, a.s., the company PROFROST a.s. and Hungarian companies Ceres Sütőipari Zártkörűen Működő Részvénytársaság and MULTI Pékség Betéti Társaság are active in bakery segment and for instance the companies 1. Hradecká zemědělská a.s., AGROPRIM - zemědělská výroba, s.r.o. and Zemědělská a.s. Krásná Hora in farming.

For details on the conditions and development of the group, the Supervisory Board refers to the consolidated financial statements which provide a very detailed, true and fair view of the current economic position of the consolidated group.

In compliance with the law, the Audit Committee was established in the company AGROFERT HOLDING, a.s. In addition to the Supervisory Board, the Audit Committee became another controlling body working in the company continuously. The Audit Committee provides continuous monitoring of the economic situation of the parent company, position and development of the group. It also deals with methodical preparation and compilation of financial statements and consolidated financial statements, evaluation of company's internal control efficiency and the internal audit. It also occupies with risk management and monitors the process of the statutory audit of financial statements and consolidated financial statements. The Audit Committee recommends the auditor to review the company's financial statements and consolidated financial statements and evaluates the auditor's independence.

The Supervisory Board believes that the consolidated group and the financial statements were defined pursuant to the relevant legislation and the approved methodology of the company. The consolidated financial statements provide an accurate, fair and correct view of its position and the company management.

The Supervisory Board recommends that the sole shareholder exercising the powers of the general meeting of the company, **approve** the consolidated financial statements for the 2010 accounting period.

Prague, on 1 June 2011



Petra Procházková
Chairwoman of the Supervisory Board of
AGROFERT HOLDING, a.s.



FINANCIAL SECTION

INDEPENDENT AUDITOR'S REPORT
AND THE CONSOLIDATED FINANCIAL STATEMENTS

31 DECEMBER 2010

NOTE:

The Financial Statements have been prepared in the Czech language and in the English language. In all matters of interpretation of information, views or opinions, the Czech version of the Financial Statements takes precedence over the English version.



English translation

Independent auditor's report

to the shareholder of AGROFERT HOLDING, a.s.

We have audited the accompanying consolidated financial statements of AGROFERT HOLDING, a.s., identification number 26185610, with registered office at Pyšelská 2327/2, Praha ("the Company") and its subsidiaries (together "the Group"), which comprise the consolidated balance sheet as at 31 December 2010, the consolidated income statement and consolidated cash flow statement for the year then ended and notes, including a summary of significant accounting policies ("the consolidated financial statements").

Statutory Body's Responsibility for the Consolidated Financial Statements

The Statutory Body is responsible for the preparation of the consolidated financial statements that give a true and fair view in accordance with Czech accounting legislation, and for such internal controls as the Statutory Body determines is necessary to enable the preparation of financial statements that are free from material misstatement, whether due to fraud or error.

Auditor's Responsibility

Our responsibility is to express an opinion on these consolidated financial statements based on our audit. We conducted our audit in accordance with the Act on Auditors of the Czech Republic, International Standards on Auditing and the related application guidance of the Chamber of Auditors of the Czech Republic. Those standards require that we comply with ethical requirements and plan and perform the audit to obtain reasonable assurance whether the financial statements are free from material misstatement.

*PricewaterhouseCoopers Audit, s.r.o., Kateřinská 40/466, 120 00 Prague 2, Czech Republic
T: +420 251 151 111, F: +420 251 156 111, www.pwc.com/cz*

PricewaterhouseCoopers Audit, s.r.o., registered seat Kateřinská 40/466, 120 00 Prague 2, Czech Republic, Identification Number: 40765521, registered with the Commercial Register kept by the Municipal Court in Prague, Section C, Insert 3637, and in the Register of Audit Companies with the Chamber of Auditors of the Czech Republic under Licence No 021.

(c) 2011 PricewaterhouseCoopers Audit, s.r.o. All rights reserved. "PwC" is the brand under which member firms of PricewaterhouseCoopers International Limited (PwCIL) operate and provide services. Together, these firms form the PwC network. Each firm in the network is a separate legal entity and does not act as agent of PwCIL or any other member firm. PwCIL does not provide any services to clients. PwCIL is not responsible or liable for the acts or omissions of any of its member firms nor can it control the exercise of their professional judgment or bind them in any way.



Shareholder of AGROFERT HOLDING, a.s.
Independent auditor's report

Auditor's Responsibility (continued)

An audit involves performing procedures to obtain audit evidence about the amounts and disclosures in the financial statements. The procedures selected depend on the auditor's judgment, including assessment of the risks of material misstatement of the financial statements, whether due to fraud or error. In making those risk assessments, the auditor considers internal control relevant to the Group's preparation of the financial statements that give a true and fair view in order to design audit procedures that are appropriate in the circumstances, but not for the purpose of expressing an opinion on the effectiveness of the Group's internal control. An audit also includes evaluating the appropriateness of the accounting policies used and the reasonableness of accounting estimates made by management, as well as evaluating the overall presentation of the financial statements.

We believe that the audit evidence we have obtained is sufficient and appropriate to provide a basis for our audit opinion.

Opinion

In our opinion, the consolidated financial statements give a true and fair view of the financial position of the Group as at 31 December 2010, its financial performance and its cash flows for the year then ended in accordance with Czech accounting legislation.

13 May 2011

PricewaterhouseCoopers Audit s.r.o.

PricewaterhouseCoopers Audit, s.r.o.
represented by partner

Věra Výtvarová

Věra Výtvarová
Statutory Auditor, Licence No. 1930

Translation note

This version of our report is a translation from the original, which was prepared in the Czech language. All possible care has been taken to ensure that the translation is an accurate representation of the original. However, in all matters of interpretation of information, views or opinions, the Czech version of our report takes precedence over this translation.

CONSOLIDATED BALANCE SHEET
as at 31 December 2010 (CZK '000)

	31 December 2010	31 December 2009
TOTAL ASSETS	73,339,969	68,910,211
B. Fixed Assets	37,769,941	35,446,292
B.I. Intangible fixed assets	210,534	257,210
B.II. Tangible fixed assets	37,329,811	37,295,072
B.III. Long-term investments	374,886	362,349
B.IV. Goodwill on consolidation	3,302,735	2,730,179
B.V. Negative goodwill on consolidation	(4,293,942)	(6,027,290)
B.VI. Investments in associates	845,917	828,772
C. Current Assets	35,309,339	33,262,112
C.I. Inventories	15,920,371	14,909,803
C.II. Long-term receivables	926,955	777,270
C.III. Short-term receivables	14,086,453	13,433,892
C.IV. Financial assets	4,375,560	4,141,147
D.I. Accruals and deferrals	260,689	201,807
TOTAL EQUITY AND LIABILITIES	73,339,969	68,910,211
A. Equity	37,878,974	32,253,147
A.I. Share capital	628,000	628,000
A.II. Capital contributions	758,528	1,148,036
A.III. Reserve funds	443,441	380,420
A.IV. Consolidated retained earnings	28,272,110	24,699,878
A.V. Consolidated profit (loss) for the current period	5,969,598	3,729,512
A.V.1. Consolidated profit (loss) for the current period net of minority interests	5,817,001	3,584,478
A.V.2. Share on profit (loss) of associates	152,597	145,034
A.VI. Consolidated reserve fund	1,807,297	1,667,301
B. Liabilities	34,407,657	35,359,079
B.I. Provisions	1,579,056	2,009,228
B.II. Long-term liabilities	1,137,549	1,270,175
B.III. Short-term liabilities	11,605,773	11,121,070
B.IV. Bank loans and overdrafts	20,085,279	20,958,606
C.I. Accruals and deferrals	682,809	915,179
D. Minority interests	370,529	382,806
D.I. Minority share capital	355,231	345,511
D.II. Minority capital contributions	110,141	212,838
D.III. Minority reserve funds and retained earnings	(63,610)	(123,153)
D.IV. Minority profit (loss) for the current period	(31,233)	(52,390)

CONSOLIDATED INCOME STATEMENT
for the year ended 31 December 2010 (CZK '000)

	2010	2009
I. Sales of goods	30,760,760	32,829,589
A. Cost of goods sold	26,596,076	29,585,395
+ Gross profit	4,164,684	3,244,194
II. Sales of production	61,379,115	53,067,853
B. Cost of sales	47,130,134	41,992,379
+ Added value	18,413,665	14,319,668
C. Staff costs	9,890,420	9,937,362
D. Taxes and charges	330,620	317,664
E. Depreciation of long-term assets	4,186,815	4,655,983
Amortization of negative goodwill	1,984,805	1,930,134
Amortization of goodwill	1,000,567	800,658
III. Sales of long-term assets and raw materials	884,187	1,058,483
F. Net book value of long-term assets and raw materials sold	569,058	723,032
G. Increase / (decrease) in operating provisions	(563,972)	(5,457,118)
IV. Other operating income	3,892,773	3,114,513
H. Other operating expenses	2,665,228	3,874,214
* Consolidated operating result	7,096,694	5,571,003
VI. Revenue from sale of securities and shares	113,451	32,403
J. Securities and shares sold	201,762	33,676
VII. Income from long-term investments	17,273	11,109
VIII. Income from short-term investments	1,938	83
K. Loss on investments	76	2,747
IX. Gain on revaluation of securities and derivatives	201,120	234,537
L. Loss on revaluation of securities and derivatives	143,664	189,457
M. Increase / (decrease) in financial provisions	72,040	(70,337)
X. Interest income	82,984	65,315
N. Interest expenses	570,666	750,564
XI. Other financial income	1,177,649	3,105,452
O. Other financial expenses	1,274,536	3,582,494
* Consolidated financial result	(668,329)	(1,039,702)
Q. Tax on profit or loss on ordinary activities	642,597	999,213
Q.1. - current	941,782	1,029,614
Q.2. - deferred	(299,185)	(30,401)
** Consolidated profit (loss) on ordinary activities after taxation	5,785,768	3,532,088
*** Consolidated profit (loss) for the current period before share on profit (loss) of associates	5,785,768	3,532,088
of which: Profit (loss) for the current period net of minority interests	5,817,001	3,584,478
Minority interests	(31,233)	(52,390)
Share on profit (loss) of associates	152,597	145,034
*** Consolidated profit (loss) for the current period	5,969,598	3,729,512

CONSOLIDATED CASH FLOW STATEMENT
for the year ended 31 December 2010 (CZK '000)

	2010	2009
CASH FLOWS FROM OPERATING ACTIVITIES		
Consolidated profit (loss) on ordinary activities before tax	6,580,962	4,676,335
A.1. Adjustments for non-cash movements:		
A.1.1. Depreciation of fixed assets	4,186,815	4,655,983
A.1.2. Amortization of Goodwill / Negative Goodwill	(984,238)	(1,129,476)
A.1.3. Changes in provisions	(491,932)	(5,527,455)
A.1.4. (Profit) / loss from disposal of fixed assets	(71,315)	(265,259)
A.1.5. Share on (profit) / loss of associates	(152,597)	(145,034)
A.1.6. Net interest (income) / expense	487,682	685,249
A.* Net cash flow from operating activities before tax, changes in working capital and extraordinary items	9,555,377	2,950,343
A.2. Working capital changes:		
A.2.1. Change in receivables and prepayments	153,723	11,268,180
A.2.2. Change in short-term liabilities and accruals	(121,768)	(7,565,790)
A.2.3. Change in inventories	(323,544)	5,374,206
A.** Net cash flow from operating activities before tax and extraordinary items	9,263,788	12,026,939
A.3. Interest paid	(570,666)	(750,564)
A.4. Interest received	82,984	65,315
A.5. Income tax paid from operating activities	(1,335,138)	(1,240,265)
A.6. Dividends received from associates	157,226	131,627
A.*** Net cash flow from operating activities	7,598,194	10,233,052
CASH FLOWS FROM INVESTING ACTIVITIES		
B.1. Cash flows from acquisition of new subsidiaries	(2,601,428)	(3,690,653)
B.2. Acquisition of fixed assets	(3,939,047)	(4,404,678)
B.3. Proceeds from sale of fixed assets	695,805	847,921
B.*** Net cash flow from investing activities	(5,844,670)	(7,247,410)
CASH FLOWS FROM FINANCING ACTIVITIES		
C.1. Change in long-term and short-term liabilities	(1,491,924)	(3,138,331)
C.2. Changes in equity:		
C.2.1. Dividends paid and board remuneration	(5,229)	(4,833)
C.2.2. Direct payments from reserve funds	(21,958)	(24,725)
C.*** Net cash flow from financing activities	(1,519,111)	(3,167,889)
Net increase / (decrease) in cash and cash equivalents	234,413	(182,247)
Cash and cash equivalents as at the beginning of the year	4,141,147	4,323,394
Cash and cash equivalents as at the end of the year	4,375,560	4,141,147

1 SCOPE OF CONSOLIDATION

The Group of companies comprises the parent company AGROFERT HOLDING, a.s., subsidiaries, associates and joint ventures (hereinafter referred to as the “consolidated Group” or the “Group”). The description of the relevant companies is given below.

(a) Subsidiaries

For consolidation purposes, the term “subsidiaries” refers to a company in which the parent company has decisive control via:

- direct or indirect enforcement of more than 50% of the voting rights in the subsidiary company, or
- demonstrable control of operative and strategic policies, wherein the parent company is also a shareholder/partner in the given company.

These companies are consolidated using the “full consolidation” method.

(b) Associates

For consolidation purposes, the term “associate” refers to a company in which the parent company has substantial control, i.e. it directly or indirectly owns at least 20% but not more than 50% of the enforceable voting rights in this company, or if other circumstances establish a significant participation in the control of the financial and operating policies in the company, but such participation does not qualify as decisive control or joint control.

These companies are consolidated using the “equity” method.

(c) Joint ventures

The term “joint venture” refers to a company where the parent company directly or indirectly has joint control. The parent company’s joint control in a joint venture means that the joint venture is jointly controlled along with one or more other companies not included in the consolidation and where the company does not have either decisive or substantial control. This joint control must be specified in an agreement between the jointly controlling companies.

These companies are consolidated using the “proportionate” method.

AGROFERT HOLDING, A.S.

NOTES TO THE CONSOLIDATED FINANCIAL STATEMENTS

FOR THE YEAR ENDED 31 DECEMBER 2010

1 SCOPE OF CONSOLIDATION (continued)

(d) Consolidation of foreign subsidiaries, associates, and joint ventures

Balance sheets and profit and loss accounts of foreign companies included in the consolidation were translated using the exchange rate of the Czech National Bank valid as at the balance sheet date.

(e) Definition of the Group

Parent company:

AGROFERT HOLDING, a.s. (hereinafter referred to as "the Company")

The Company was entered into the Commercial register on 1 July 2000 and its registered office is Pyšelská 2327/2, 149 00 Prague 4. The Company's ID No. is 26185610.

Subsidiaries:

No.	Subsidiaries 2010	Co. ID No.	Registered office	Indirect interest in Registered Capital in %	Direct Holder
1	1. Hradecká zemědělská a.s.	63479401	Hradec nad Moravicí, Žižkova 511, PSČ 747 41	100,00	NAVOS, a.s.
2	AFEED, a.s.	36754790	Nobelova 34, Bratislava 831 02	100,00	AGROFERT HOLDING, a.s.
3	AGRARIA a.s.	31425054	P. Pázmány 3, Šaľa 927 00	100,00	Duslo, a.s.
4	AGRI CS a.s.	26243334	Hustopeče, Hybešova 14, PSČ 693 01	100,00	AGROTEC a.s.
5	AGRI CS Slovakia s.r.o.	31421105	Chovateľská 2, Trnava 917 00	100,00	AGRI CS a.s.
6	AGRO - VÁH, s.r.o.	36539031	Žiharecká 802, Tešedíkovo 925 82	100,00	TECHAGRA a.s.
7	AGRO Rozsochy, a.s.	63468026	Rozsochy 165, PSČ 592 57	71,18	ZZN Havlíčkův Brod a.s.
8	AGRO Vnorovy, a.s.	64508056	Vnorovy 303, okres Hodonín, PSČ 696 61	78,58	ZZN POMORAVÍ a.s.
9	AGROCASS plus, spol. s r.o.	31727476	Železničná 2, Čaňa 044 14	100,00	TAJBA, a.s.
10	AGROCENTRA, akciová spoločnosť Michalovce	31670903	Ul. pekárenskú 5823/1, Michalovce 071 01	95,20	Duslo, a.s.
11	AGROCOMMERCIIUM, s.r.o.	34147241	Odbojárov 2279/37, Topoľčany 955 92	99,59	Farma HYZA a.s.
12	AGROFERT Deutschland GmbH		Bertolt-Brecht-Allee 24, 01309 Dresden, Germany	100,00	AGROFERT HOLDING, a.s.
13	AGROFERT NORDEN A/S		Teglporten 2, 2. sal, Postbox 343, DK-3460 Birkerød, Danmark	50,00	AGROFERT HOLDING, a.s.

AGROFERT HOLDING, A.S.

NOTES TO THE CONSOLIDATED FINANCIAL STATEMENTS

FOR THE YEAR ENDED 31 DECEMBER 2010

1 SCOPE OF CONSOLIDATION (continued)

(e) Definition of the Group (continued)

Subsidiaries:

No.	Subsidiaries 2010	Co. ID No.	Registered office	Indirect interest in Registered Capital in %	Direct Holder
14	AGROFORS, s.r.o.	34120921	604, Dolné Obdokovce 951 02	100,00	AGRARIA a.s.
15	Agrochemický podnik Trenčín, a. s.	31417833	Jilemnického 2, Trenčín 911 01	100,00	Duslo, a.s.
16	AGROMASS, a.s.	24716677	Praha 4, Pyšelská 2327/2, PSČ 149 00	80,00	AGROFERT HOLDING, a.s.
17	Agrona, a. s.	45359237	Nebanice 30, PSČ 350 02	100,00	AGROFERT HOLDING, a.s., Primagra, a.s.
18	Agropodnik a. s. Trnava	31420494	Chovateľská 2, Trnava 917 01	97,38	Duslo, a.s.
19	Agroprim VŠETICE, a.s.	26170701	Netvořice, Všetice 10, okres Benešov, PSČ 257 44	100,00	Primagra, a.s.
20	AGROPRIM - zemědělská výroba, s.r.o.	25649213	Netvořice, Všetice 10, okres Benešov, PSČ 257 44	100,00	Primagra, a.s.
21	Agroservis Tachov, a. s.	47716614	Bor čp. 644, PSČ 348 02	100,00	AGROFERT HOLDING, a.s.
22	AGROTEC a.s.	00544957	Hustopeče, Brněnská 74, PSČ 693 01	100,00	AGROFERT HOLDING, a.s.
23	AGROTECHNIC MORAVIA a.s.	27839834	Olomouc, Hodolany, Lipenská 1120/47, PSČ 772 11	100,00	NAVOS, a.s.
24	AgroZZN, a.s.	45148082	Rakovník, V Lubnici 2333, PSČ 269 26	100,00	AGROFERT HOLDING, a.s.
25	AGS AGRO České Budějovice a.s.	48244376	Trhové Sviny, Třebízského ul., PSČ 374 01	99,00	ZZN Pelhřimov a. s.
26	ACHP Levice a.s.	00005819	Podhradie 31, Levice 934 01	98,76	Duslo, a.s.
27	ALIMEX NEZVĚSTICE a.s.	25196049	Nezvěstice č.p.9, okres Plzeň-jih, PSČ 332 04	63,44	AGROFERT HOLDING, a.s.
28	ANIMO Žatec, a.s.	00044628	Lišany čp. 33, p. Louny 1, PSČ 440 01	99,99	AGROFERT HOLDING, a.s.
29	ASplus spol. s r.o.	48363090	Nezvěstice 9, PSČ 332 04	63,44	ALIMEX NEZVĚSTICE a.s.
30	BELAMO, a.s.	36012459	Zvolenská cesta 13, Banská Bystrica 974 78	94,57	PENAM SLOVAKIA, a.s.
31	BELAR a.s.	31411797	Nová Osada 22, Dunajská Streda 929 31	96,32	Duslo, a.s.
32	BERG a.s.	31403301	Mariánska 11, Bratislava	100,00	Istrochem Reality, a.s.
33	BIOSYNTEC, s.r.o.	27698190	Lovosice, Tereziánská 47, PSČ 410 17	100,00	PREOL, a.s.
34	Blata drubež s.r.o.	27588033	Kouty 50, PSČ 290 01	100,00	Poděbradská blata, a.s.
35	Blata obiloviny s.r.o.	27588327	Opolany 171, PSČ 289 07	99,72	Farma Opolany, a.s., Poděbradská blata, a.s.

AGROFERT HOLDING, A.S.

NOTES TO THE CONSOLIDATED FINANCIAL STATEMENTS

FOR THE YEAR ENDED 31 DECEMBER 2010

1 SCOPE OF CONSOLIDATION (continued)

(e) Definition of the Group (continued)

Subsidiaries:

No.	Subsidiaries 2010	Co. ID No.	Registered office	Indirect interest in Registered Capital in %	Direct Holder
36	Blata olejniny s.r.o.	27588483	Opolany 171, PSČ 289 07	88,75	Farma Opolany, a.s., Poděbradská blata, a.s., První zemědělská Záhornice, a.s., Zemědělská akciová společnost Podchotucí, a.s., ZEVA CHLÍSTOVICE, a.s.
37	Blata vepřové maso s.r.o.	27588017	Opolany 171, PSČ 289 07	99,72	Farma Opolany, a.s., Poděbradská blata, a.s.
38	BROJLER s.r.o.	47668598	Velké Albrechtice, drůběží haly 179, PSČ 742 91	100,00	NAVOS, a.s., SCHROM FARMS spol. s r.o.
39	BROJLER TRADE s.r.o.	27777421	Velké Albrechtice 179, PSČ 742 91	90,00	BROJLER s.r.o.
40	BROLA a.s.	48208175	Strakonice, Nebřehovická 522	100,00	AGROFERT HOLDING, a.s.
41	CASETEC s.r.o.	46966757	Hustopeče, Hybešova 14, PSČ 693 01	100,00	AGROTEC a.s.
42	Centrum organické chemie s.r.o.	28778758	Rybitví 296, PSČ 533 54	100,00	Výzkumný ústav organických syntéz a.s.
43	Cerea, a.s.	46504940	Pardubice, Dělnická 384, PSČ 531 25	100,00	AGROFERT HOLDING, a.s.
44	Ceres Sütőipari Zártkörűen Működő Részvénytársaság		9027 Győr, Reptéri út 1., Hungary	100,00	PENAM, a.s.
45	Devecseri Agrokémiiai Kereskedelmi és Szolgáltató Korlátolt Felelősségű Társaság		8460 Devecser, Vasut u. 37, Hungary	100,00	Duslo, a.s.
46	DEZA POLSKA Sp. z o.o.		Ul. Stanisława Moniuszki 20, 71- 430 Szczecin, Poland	100,00	DEZA, a.s.
47	DEZA, a.s.	00011835	Valašské Meziříčí, Masarykova č.p. 753, PSČ 757 28	100,00	AGROFERT HOLDING, a.s.
48	DOUBRAVA a. s.	48173045	Podlažice 136, PSČ 538 51	85,05	Cerea, a.s.
49	Doubravická, a.s.	25312707	Doubřavice nad Svitavou, Hybešova 228, okres Blansko, PSČ 679 11	76,88	ZZN POMORAVÍ a.s.
50	Duslo, a.s.	35826487	Administratívna budova, ev. č. 1236, Šaľa 927 03	100,00	AGROFERT HOLDING, a.s.
51	DZV NOVA , a.s.	47048522	Bystřice, K Nesvačilům 492, PSČ 257 51	99,00	ZZN Pelhřimov a. s.
52	ELDUS, a.s.	36518042	areál Duslo, a.s. Dielne s.č. 2512, Šaľa 927 03	100,00	Duslo, a.s.

AGROFERT HOLDING, A.S.

NOTES TO THE CONSOLIDATED FINANCIAL STATEMENTS

FOR THE YEAR ENDED 31 DECEMBER 2010

1 SCOPE OF CONSOLIDATION (continued)

(e) Definition of the Group (continued)

Subsidiaries:

No.	Subsidiaries 2010	Co. ID No.	Registered office	Indirect interest in Registered Capital in %	Direct Holder
53	Energetika Chropyně, a.s.	25517074	Chropyně, Komenského 75, okres Kroměříž, PSČ 768 11	100,00	Fatra, a.s.
54	Farma HYZA a.s.	36519081	Odbojárov 2279/37, Topolčany 955 92	99,59	HYZA a.s.
55	Farma Opolany, a.s.	25779885	Opolany č.p.171, PSČ 289 07	99,45	Poděbradská blata, a.s.
56	Fatra, a.s.	27465021	Napajedla, tř. T. Bati 1541, PSČ 763 61	100,00	Synthesia, a.s.
57	FERTAGRA Deutschland Gesellschaft mit beschränkter Haftung		Tucholskystr. 57, 60598 Frankfurt am Main , Germany	60,00	AGROFERT HOLDING, a.s.
58	Fertagra SA		Poststrasse 30, 6300 Zug, Switzerland	100,00	AGROFERT HOLDING, a.s.
59	Getreide GmbH Pirna		Bertolt-Brecht-Allee 24, 01309 Dresden, Germany	100,00	AGROFERT Deutschland GmbH
60	GEVA Agrarhandel GmbH		Charlottenhof 6, 02829 Schöpstal, Germany	49,85	AGROFERT Deutschland GmbH
61	Greenchem CZ s.r.o.	27294412	Praha 4, Pyšelská 2327/2, PSČ 149 00	100,00	Duslo, a.s.
62	GreenChem Holding International B.V. *		Keizerstraat 17, 4811 HL Breda, Netherlands	85,94	Duslo, a.s.
63	GreenChem SK, s. r. o.	44788461	Nobelova 34, Bratislava 836 05	100,00	Duslo, a.s.
64	HNOJIVÁ Duslo, s.r.o.	36726559	Priemysel'ná 720, Strážske 072 22	100,00	Duslo, a.s.
65	HYZA a.s.	31562540	Odbojárov 2279/37, Topolčany 955 92	99,59	AGROFERT HOLDING, a.s.
66	IMOBA, a.s.	26124459	Praha 4, Pyšelská 2327/2, PSČ 149 00	100,00	AGROFERT HOLDING, a.s.
67	INTERTEC spol. s r.o.	48907782	Hustopeče, Hybešova 14	100,00	AGROTEC a.s.
68	ISTROCHEM PLASTY, s.r.o.	35693380	Nobelova 34, Bratislava 836 05	100,00	Duslo, a.s.
69	Istrochem Reality, a.s.	35797525	Nobelova č. 34, Bratislava 836 05	100,00	Duslo, a.s.
70	JAVE Velké Němčice, a.s.	47902205	Velké Němčice 589	100,00	ZZN POMORAVÍ a.s.
71	KMOTR - Masna Kroměříž a.s.	25570765	Kroměříž, Hulínská 2286, PSČ 767 60	100,00	AGROFERT HOLDING, a.s.
72	Kostecké uzeniny a.s.	46900411	Kostelec 60, PSČ 588 61	100,00	AGROFERT HOLDING, a.s.
73	Krahulík-MASOZÁVOD Krahulčí, a.s.	25586823	Krahulčí 10, okres Jihlava, PSČ: 588 56 Telč	100,00	AGROFERT HOLDING, a.s.

AGROFERT HOLDING, A.S.

NOTES TO THE CONSOLIDATED FINANCIAL STATEMENTS

FOR THE YEAR ENDED 31 DECEMBER 2010

1 SCOPE OF CONSOLIDATION (continued)

(e) Definition of the Group (continued)

Subsidiaries:

No.	Subsidiaries 2010	Co. ID No.	Registered office	Indirect interest in Registered Capital in %	Direct Holder
74	KU uzeniny, s.r.o.	28266561	Kostelec 60, PSČ 588 61	100,00	Kostelecké uzeniny a.s.
75	K V A R T O , spol. s r.o.	48951749	Bystřice, Dr. E. Beneše čp. 496, PSČ 257 51	100,00	ZZN Pelhřimov a. s.
76	LIPRA a.s.	60913801	Libřice čp. 99, PSČ 503 44	100,00	AGROFERT HOLDING, a.s.
77	Lovochemie, a.s.	49100262	Lovosice, Tereziánská 57, PSČ 410 17	100,00	AGROFERT HOLDING, a.s.
78	MULTI Pékség Betéti Társaság		9024 Győr, Vasvári Pál u. I., Hungary	100,00	Ceres Sütőipari Zártkörűen Működő Részvénytársaság, PENAM, a.s.
79	NAVOS AGRO, s.r.o.	27695492	Kroměříž, Čelakovského 1858, PSČ 767 16	100,00	AGROFERT HOLDING, a.s.
80	NAVOS FARM TECHNIC s.r.o.	63489911	Kralice na Hané, Kralický Háj 322, PSČ 798 12	100,00	NAVOS, a.s.
81	NAVOS, a.s.	47674857	Kroměříž, Čelakovského 1858, PSČ 767 16	100,00	AGROFERT HOLDING, a.s., Vodňanská drůbež, s.r.o.
82	NITROCELLA, a.s.	27554546	Pardubice, Semtín 103, PSČ 530 02	100,00	Synthesia, a.s.
83	NOVOVES, s.r.o.	45501394	Podjavorinskej 21, Lučenec 984 01	98,56	Poľnonákup - Novohrad, a.s.
84	Nový Dvůr Kunovice, a.s.	27731987	Kroměříž, Čelakovského 1858, PSČ 767 16	100,00	NAVOS, a.s.
85	Odbytové družstvo chovatelův	36555819	Odbojárov 2279/37, Topoľčany 955 92	87,59	Farma HYZA a.s.
86	Olma Polska Sp. z o.o.		Ul. Piekarska 86, 43-300 Bielsko Biała, Poland	100,00	OLMA, a.s.
87	OLMA, a.s.	47675730	Olomouc, Pavelkova 18	100,00	AGROFERT HOLDING, a.s.
88	OLMAMILK s.r.o.	27589129	Olomouc, Pavelkova 597/18, PSČ 779 00	100,00	OLMA, a.s.
89	Oseva Agri Chrudim, a.s.	47452471	Chrudim, Palackého třída 892, PSČ 537 01	55,60	Cerea, a.s.
90	OSEVA Slovakia, s.r.o.	36254053	Naftárska 1468, Gbely 908 45	100,00	OSEVA, a.s.
91	OSEVA, a.s.	47912430	Bzenec, Potoční 1436, okres Hodonín, PSČ 696 81	100,00	AGROFERT HOLDING, a.s.
92	Pekárna Zelená louka, a.s.	41035895	Herink, Hlavní 71, PSČ 251 01	100,00	PENAM, a.s.
93	PENAM SLOVAKIA, a.s.	36283576	Štúrova 74/138, Nitra 949 35	100,00	PENAM, a.s.

AGROFERT HOLDING, A.S.

NOTES TO THE CONSOLIDATED FINANCIAL STATEMENTS

FOR THE YEAR ENDED 31 DECEMBER 2010

1 SCOPE OF CONSOLIDATION (continued)

(e) Definition of the Group (continued)

Subsidiaries:

No.	Subsidiaries 2010	Co. ID No.	Registered office	Indirect interest in Registered Capital in %	Direct Holder
94	PENAM, a.s.	46967851	Brno, Cejl 38, PSČ 602 00	100,00	AGROFERT HOLDING, a.s.
95	Poděbradská blata, a.s.	25618466	Kouty čp. 50, PSČ 290 01	100,00	ZZN Polabí, a.s.
96	PODCHŘIBÍ JEŽOV, a.s.	60700378	Skalka 47, PSČ 696 48	86,77	ZZN POMORAVÍ a.s.
97	Polnonákup - Novohrad, a.s.	31562736	Podjavorinskej 21, Lučenec 984 01	98,56	TAJBA, a.s.
98	PRAME s.r.o.	27589501	Úžice, Červená Lhota 1, PSČ 277 45	90,34	Velkovýkrmny Mělník a.s.
99	PREFERT - OSIVÁ s.r.o.	35925205	Štrková 1, Marcelová 946 32	100,00	Duslo, a.s.
100	PRECHEZA a.s.	26872307	Přerov, Nábř. Dr. E. Beneše 24, PSČ 751 62	100,00	AGROFERT HOLDING, a.s.
101	Precheza Titanium Dioxide Technology Co.,Ltd		Jinchen Industrial Park, Wusong Town, Tongling County, Tongling City, 244000 Anhui Province, China	100,00	PRECHEZA a.s.
102	PREOL, a.s.	26311208	Lovosice, Terezińska 1214, PSČ 410 17	100,00	AGROFERT HOLDING, a.s.
103	Primagra, a.s.	45148155	Milín, Nádražní 310, PSČ 262 31	100,00	AGROFERT HOLDING, a.s.
104	PROFROST a.s.	27771245	Prostějov, J.B.Pecky 4446/15, PSČ 796 01	80,00	AGROFERT HOLDING, a.s.
105	PROMA Mladá Boleslav, a.s.	46349529	Mladá Boleslav, Palackého 863, PSČ 293 01	100,00	AGROFERT HOLDING, a.s.
106	PRO-PROMA s.r.o.	27441610	Mladá Boleslav, Bělská 151, PSČ 293 01	100,00	PROMA Mladá Boleslav, a.s.
107	První zemědělská Záhornice, a.s.	25064541	Záhornice čp. 204, PSČ 289 03	74,39	ZZN Polabí, a.s.
108	PRVNÍ ŽATECKÁ a.s.	63144549	Teplice, Pražská 3227/121, PSČ 415 01	99,26	AgroZZN, a.s.
109	RESPO, spol. s r.o.	45353603	Bor čp. 644, PSČ 348 02	99,85	Agroservis Tachov, a. s.
110	Sady Velké Němčice s.r.o.	27699293	Velké Němčice, Jízdárenská 493, PSČ 691 63	100,00	ZZN POMORAVÍ a.s.
111	Setba Budiměřice, zemědělské družstvo	47048221	Křinec 2, PSČ 289 33	99,99	Zemědělská akciová společnost Podchotucí, a.s., ZZN Polabí, a.s.
112	SCHROM FARMS spol. s r.o.	62301659	Bílovec, Komenského 669, PSČ 743 01	100,00	AGROFERT HOLDING, a.s.
113	SKW Piesteritz Holding GmbH **		Möllensdorfer Str. 13, 06886 Lutherstadt Wittenberg, Germany	100,00	AGROFERT HOLDING, a.s.

AGROFERT HOLDING, A.S.

NOTES TO THE CONSOLIDATED FINANCIAL STATEMENTS

FOR THE YEAR ENDED 31 DECEMBER 2010

1 SCOPE OF CONSOLIDATION (continued)

(e) Definition of the Group (continued)

Subsidiaries:

No.	Subsidiaries 2010	Co. ID No.	Registered office	Indirect interest in Registered Capital in %	Direct Holder
114	STROJ NH, s.r.o.	36272990	Tehelná 2, Hlohovec 920 01	100,00	AGRI CS Slovakia s.r.o.
115	Synthesia, a.s.	60108916	Pardubice, Semtín č.p. 103, PSČ 532 17	100,00	AGROFERT HOLDING, a.s.
116	SYNTRANS, a.s.	28802641	Pardubice, Semtín 103, PSČ 530 02	100,00	Synthesia, a.s.
117	Šarišské pekárne a cukrárne, akciová spoločnosť	30414245	Budovateľská 61, Prešov 081 59	93,55	PENAM SLOVAKIA, a.s.
118	TAJBA, a.s.	36188981	Železničná 2, Čaňa 044 14	100,00	Duslo, a.s.
119	TECHAGRA a.s.	31427758	Vičanská 23, Šaľa 927 01	100,00	Duslo, a.s.
120	TK SLÁVIA AGROFERT, a. s.	44152612	Špitálska 10, Bratislava 811 08	55,56	Duslo, a.s.
121	VEL'KOPEK a.s.	31412548	Hurbanova 11, Piešťany 921 58	99,04	PENAM SLOVAKIA, a.s.
122	Velkovýkrmny Mělník a.s.	46356479	Mladá Boleslav, Palackého 863, PSČ 293 01	90,34	PROMA Mladá Boleslav, a.s.
123	VĚMA Štěpánovice a.s.	46356118	Rovensko pod Troskami, Štěpánovice 38, PSČ 512 63	100,00	AGROFERT HOLDING, a.s.
124	Vinice Hustopeče s.r.o.	25937421	Velké Němčice, Jízdárenská 493, PSČ 691 63	100,00	ZZN POMORAVÍ a.s.
125	Vnorovské vinohrady s.r.o. Vnorovy	63488761	Vnorovy 303, okres Hodonín, PSČ 696 61	51,86	AGRO Vnorovy, a.s.
126	Vodňanská drůbež, s.r.o.	25396480	Vodňany, Radomilická 886, PSČ 389 01	100,00	AGROFERT HOLDING, a.s.
127	Vodňanské kuře, s.r.o.	27435148	Kutná Hora, Karlov 196, PSČ 284 01	100,00	AGROFERT HOLDING, a.s.
128	VUCHT a.s.	31322034	Nobelova 34, Bratislava 836 03	98,39	Duslo, a.s.
129	Výkrm Hradecko, s.r.o.	27501116	Hradec Králové, Pražské Předměstí, Nerudova 37/32, PSČ 501 35	100,00	AGROFERT HOLDING, a.s.
130	Výkrm Tagrea, s.r.o.	26102463	Tábor, Čekanice 207, PSČ 390 02	100,00	AGROFERT HOLDING, a.s.
131	Výkrm Třebíč, s.r.o.	27684067	Modřice, Chrlická 522, PSČ 664 42	100,00	AGROFERT HOLDING, a.s.
132	Výzkumný ústav organických syntéz a.s.	60108975	Rybitví č.p.296, 533 54 Rybitví	100,00	Synthesia, a.s.
133	ZD Křečhoř a.s.	00103926	Křečhoř 19, PSČ 280 02	99,91	ZZN Polabí, a.s.
134	ZD Žatčany a.s.	47904381	Velké Němčice, Jízdárenská 493, PSČ 691 63	100,00	ZZN POMORAVÍ a.s.

AGROFERT HOLDING, A.S.

NOTES TO THE CONSOLIDATED FINANCIAL STATEMENTS

FOR THE YEAR ENDED 31 DECEMBER 2010

1 SCOPE OF CONSOLIDATION (continued)

(e) Definition of the Group (continued)

Subsidiaries:

No.	Subsidiaries 2010	Co. ID No.	Registered office	Indirect interest in Registered Capital in %	Direct Holder
135	ZEAS Mančice, a.s.	25110012	Rašovice 91, PSČ 285 04	40,63	ZEVA CHLÍSTOVICE, a.s.
136	ZEM, a.s.	64259587	Nový Bydžov, Zábědov 48, okres Hradec Králové, PSČ 504 01	88,75	ZZN Polabí, a.s.
137	Zemědělská a.s. Krásná Hora	25967525	Krásná Hora 24, PSČ 582 34	100,00	ZZN Havlíčkův Brod a.s.
138	Zemědělská akciová společnost Podchotucí, a.s.	61672343	Křinec 2, okres Nymburk, PSČ 289 33	100,00	ZZN Polabí, a.s.
139	Zemědělská odbytová společnost Záhornice s.r.o.	27581641	Záhornice 204, okres Nymburk, PSČ 289 03	72,16	První zemědělská Záhornice, a.s., ZEVA CHLÍSTOVICE, a.s.
140	Zemědělská společnost Luže, a.s.	25938606	Luže, Svatopluka Čecha 396, PSČ 538 54	57,37	Cerea, a.s.
141	Zemědělská společnost Šmolovy a.s.	25938266	Havlíčkův Brod, Šmolovy 203, PSČ 580 01	76,41	ZZN Havlíčkův Brod a.s.
142	Zemědělské obchodní družstvo Vilémov	00123170	Vilémov 227, PSČ 582 83	73,78	ZZN Havlíčkův Brod a.s.
143	Zemědělské odbytové centrum Kolín s.r.o.	27588351	Kolín V, K Vinici č.p. 1304, PSČ 280 66	100,00	ZZN POMORAVÍ a.s.
144	Zemědělské odbytové centrum Pardubice, s.r.o.	27497984	Libřice 99, PSČ 503 44	100,00	LIPRA a.s.
145	Zemědělské odbytové centrum ZZN Polabí s.r.o.	27584984	Kolín V, K Vinici 1304, PSČ 280 02	100,00	ZZN Polabí, a.s.
146	ZEMOS a.s.	63470381	Velké Němčice, Jízdárenská 493, PSČ 691 63	100,00	ZZN POMORAVÍ a.s.
147	ZENA - zemědělský nákup a.s.	45148163	Mladá Boleslav, Palackého 863, PSČ 293 01	100,00	AGROFERT HOLDING, a.s.
148	ZEVA CHLÍSTOVICE, a.s.	61672319	Chlístovice 28, PSČ 284 01	69,93	ZZN Polabí, a.s.
149	Zlatý klas a.s.	60192496	Mšené-lázně, Hlavní 129, PSČ 411 19	90,62	ZENA - zemědělský nákup a.s.
150	ZN Agro s.r.o.	27497160	Havlíčkův Brod, Havířská 1059, PSČ 580 01	100,00	ZZN Havlíčkův Brod a.s.
151	ZZN Havlíčkův Brod a.s.	48155187	Havlíčkův Brod, Havířská 1059, PSČ 580 01	100,00	AGROFERT HOLDING, a.s.
152	ZZN Pelhřimov a. s.	46678140	Pelhřimov, Nádražní 805	100,00	AGROFERT HOLDING, a.s.
153	ZZN Polabí, a.s.	45148210	Kolín V, K Vinici 1304, PSČ 280 66	100,00	AGROFERT HOLDING, a.s.
154	ZZN POMORAVÍ a.s.	46900845	Hustopeče u Brna, Nádražní 60, PSČ 693 01	100,00	AGROFERT HOLDING, a.s.

AGROFERT HOLDING, A.S.

NOTES TO THE CONSOLIDATED FINANCIAL STATEMENTS

FOR THE YEAR ENDED 31 DECEMBER 2010

1 SCOPE OF CONSOLIDATION (continued)

(e) Definition of the Group (continued)

Subsidiaries:

* Company GreenChem Holding International B.V. represents a consolidated sub-group, which comprises the following companies:

Parent company	GreenChem Holding International B.V.
Subsidiaries	GreenChem Holding B.V.
	GreenChem B.V.
	GreenChem Solutions Ltd.
	GreenChem Solutions S.L.
	GreenChem GmbH
	GreenChem France S.A.S.
	GreenChem Italy S.R.L.
	GreenChem Poland Sp. z o.o.
	GreenStar Finance B.V.

** Company SKW Piesteritz Holding GmbH represents a consolidated sub-group, which comprises the following companies:

Parent company	SKW Piesteritz Holding GmbH
Subsidiary	SKW Stickstoffwerke Piesteritz GmbH

The Group exercises either direct or indirect controlling influence over all of the above companies.

The full consolidation method was used along with direct or indirect interest representing the Group's share in the registered capital of the consolidated subsidiary company.

AGROFERT HOLDING, A.S.

NOTES TO THE CONSOLIDATED FINANCIAL STATEMENTS

FOR THE YEAR ENDED 31 DECEMBER 2010

1 SCOPE OF CONSOLIDATION (continued)

(e) Definition of the Group (continued)

Associates:

No.	Associates 2010	Co. ID No.	Registered office	Indirect Interest in Registered Capital in %	Direct Holder
155	AGRO Blatná a.s.	48202479	Lnáře, Lnáře čp. 147, okres Strakonice, PSČ 387 42	35,43	AGROFERT HOLDING, a.s.
156	AGRO Radomyšl a.s.	48201022	Radomyšl čp. 89, 386 01 Strakonice	23,94	AGROFERT HOLDING, a.s.
157	Agrodruštvo Katusice	46353895	Katusice, Bezenská 173, okres Mladá Boleslav	36,27	AGROFERT HOLDING, a.s.
158	AGROFERT ITALIA s.r.l.		Muggio, Viale Della Repubblica 74, Italy	50,00	AGROFERT HOLDING, a.s.
159	AGROSLUŽBY Horní Cerekev, a.s.	49060830	Horní Cerekev, Havlíčkova č.p. 473 č.o. 120, PSČ 394 03	41,28	ZZN Pelhřimov a. s.
160	CS CABOT, spol. s r.o.	14612411	Valašské Meziříčí, Masarykova 753, PSČ 757 27	48,00	DEZA, a.s.
161	"Čistící stanice osiv Kočí, okres Chrudim, s.r.o."	25271423	Chrudim, Palackého třída 892, PSČ 537 01	27,80	Oseva Agri Chrudim, a.s.
162	KEMIFLOC a.s.	47674695	Přerov, Česká republika, Nábřeží Dr. Ed. Beneše 24	49,00	PRECHEZA a.s.
163	Obchodní družstvo Chotětov	47048735	okr.Mladá Boleslav, Chotětov, PSČ 294 28	42,27	AGROFERT HOLDING, a.s., ZENA - zemědělský nákup a.s.
164	OSEVA ZZN s.r.o.	25032801	Louny, Poděbradova 578, PSČ 440 54	29,00	AgroZZN, a.s.
165	Podnik živočišné výroby, a.s.	46683542	Strakonice, Nebřehovická 522, PSČ 386 01	36,70	AGROFERT HOLDING, a.s.
166	Poľnohospodárske družstvo Bátovce	00194590	Bátovce 935 03	37,53	ACHP Levice a.s.
167	Port Service Bratislava, spol. s r.o.	31328261	Prístavná 10, Bratislava 821 09	33,00	Duslo, a.s.
168	SARoz-odbyt, s.r.o.	26974339	Sázava 176, 592 11 Velká Losenice	35,59	AGRO Rozsochy, a.s.
169	STATEK BŘEŽANY, spol. s r.o.	48529249	Břežany č.p. 172	50,00	ZZN POMORAVÍ a.s.
170	Zemědělská akciová společnost Březno	61672700	Dlouhá Lhota 107, PSČ 294 05	49,83	ZENA - zemědělský nákup a.s.
171	Zemědělské zásobování a nákup Nový Jičín, a.s.	47675781	Šenov u Nového Jičína, Jeremenkova ulice č.p.9, PSČ 742 42	20,26	AGROFERT HOLDING, a.s., NAVOS, a.s.
172	Zemědělské zásobování a nákup Strakonice a.s.	46678379	Radošovice č.p.83, PSČ 386 46	39,67	AGROFERT HOLDING, a.s.

The Group exercises either substantial direct or indirect influence over all companies mentioned via consolidated subsidiaries.

1 SCOPE OF CONSOLIDATION (continued)

(e) Definition of the Group (continued)

Associates:

The equity method was used along with direct or indirect interest representing the Group's share in the registered capital of the associated company.

Joint ventures:

- In 2010, no companies were classified as joint ventures.

(f) Changes in the consolidated Group's structure in 2010

Subsidiaries:

- During 2010, the following companies were divided by spin-off by merger:

Companies devided	Successor companies	Effective day
Obila, a.s.	Primagra, a.s. ZZN Pelhřimov a. s. ZZN Polabí, a.s.	1 January 2010
Proagro, a.s.	Agroservis Tachov, a. s.	1 January 2010
PRVNÍ ŽATECKÁ a.s.	AgroZZN, a.s. (former name Zemědělské zásobování a nákup Rakovník a.s.)	1 January 2010
Tagrea, a. s.	ZZN Pelhřimov a. s.	1 January 2010
Výkrm Cerea, a. s. (former name Cerea a.s.)	Cerea, a.s. (former name ZZN Pardubice, a.s.)	1 January 2010
Zemědělské zásobování a nákup v Mělníku, a.s.	ZENA – zemědělský nákup a.s.	1 January 2010

AGROFERT HOLDING, A.S.

NOTES TO THE CONSOLIDATED FINANCIAL STATEMENTS

FOR THE YEAR ENDED 31 DECEMBER 2010

1 SCOPE OF CONSOLIDATION (continued)

(f) Changes in the consolidated Group's structure in 2010 (continued)

Subsidiaries:

Companies devided	Successor companies	Effective day
ZEMOS a.s.	Sady Velké Němčice s.r.o. (former name ZEMKO GROUP s.r.o.) Vinice Hustopeče s.r.o. (former name OSTACOLOR s.r.o.)	1 January 2010

- As a result of the mergers, the following companies have been wound up without liquidation:

Companies which ceased to exist legally	Successor companies	Effective day
AGROFERT Trading, s.r.o. Agropol Group, a.s.	AGROFERT HOLDING, a.s.	1 January 2010
Výkrm Agrona, s.r.o.	Agrona, a. s.	1 January 2010
DROKUR spol. s r.o. Farma Bezděkov s.r.o.	AgroZZN, a.s. (former name Zemědělské zásobování a nákup Rakovník a.s.)	1 January 2010
ANITE, spol. s r.o.	ANIMO Žatec, a.s.	1 January 2010
ZOD Petroupim a.s. ZZN AGRO s.r.o.	DZV NOVA , a.s. (former name Družstvo pro zemědělskou výrobu NOVA)	1 January 2010

AGROFERT HOLDING, A.S.

NOTES TO THE CONSOLIDATED FINANCIAL STATEMENTS

FOR THE YEAR ENDED 31 DECEMBER 2010

1 SCOPE OF CONSOLIDATION (continued)

(f) Changes in the consolidated Group's structure in 2010 (continued)

Subsidiaries:

Companies which ceased to exist legally	Successor companies	Effective day
Maso Planá, a.s.	Kostelecké uzeniny a.s.	1 January 2010
MILKAGRO a.s. Silagra CZ, a.s.	NAVOS, a.s.	1 January 2010
MILKAGRO MAJETKOVÁ a.s.	OLMA, a.s.	1 January 2010
Drůbež Morava s.r.o. Drůbež západní Čechy s.r.o. Drůbež Jižní Čechy, s.r.o. DRUBOS, s.r.o. POMORAVÍ, s.r.o. Primavýkrm, s.r.o. Výkrm Klatovy, s.r.o.	Primagra, a.s.	1 January 2010
VĚMA Štěpánovice a.s.	VĚMA Štěpánovice a.s. (former name ŽIVA, a.s.)	1 January 2010
Intergal Vrchovina, a.s. Jihočeská drůbež Mirovice, a.s. PROMT Modřice, a.s.	Vodňanská drůbež, s.r.o.	1 January 2010
Obila, a.s. Zemědělské zásobování a nákup v Mělníku, a.s.	Vodňanské kuře, s.r.o. (former name Výkrm Kutnohorsko, s.r.o.)	1 January 2010

AGROFERT HOLDING, A.S.

NOTES TO THE CONSOLIDATED FINANCIAL STATEMENTS

FOR THE YEAR ENDED 31 DECEMBER 2010

1 SCOPE OF CONSOLIDATION (continued)

(f) Changes in the consolidated Group's structure in 2010 (continued)

Subsidiaries:

Companies which ceased to exist legally	Successor companies	Effective day
Drůbež HK - odbyt, s.r.o. Výkrm Cerea, a. s.	Výkrm Hradecko, s.r.o.	1 January 2010
Proagro, a.s. Tagrea, a. s. Výkrm Domažlice s.r.o. Výkrm Grana, s.r.o. Výkrm Staňkov s.r.o.	Výkrm Tagrea, s.r.o.	1 January 2010
PROALIMEX, spol. s r.o.	Výkrm Třebíč, s.r.o.	1 January 2010
PORKY NOVÝ BYDŽOV s.r.o.	ZEM, a.s.	1 January 2010
ZENZA Znojmo, a.s.	ZZN POMORAVÍ a.s.	1 January 2010
Agrochemie Handelsgesellschaft mbH	AGROFERT Deutschland GmbH (former name DreHa Dresdner Handelsgesellschaft für Agrarprodukte mbH)	1 January 2010
AGROPODNIK Nitra, a.s.	ACHP Levice a.s.	1 January 2010
NIPEK, a.s. PMD - Union, akciová spoločnosť	PENAM SLOVAKIA, a.s.	1 January 2010

1 SCOPE OF CONSOLIDATION (continued)

(f) Changes in the consolidated Group's structure in 2010 (continued)

Subsidiaries:

- The consolidated Group includes companies that have been newly acquired in 2010. These include the following companies: 1. Hradecká zemědělská a.s., Agroprim VŠETICE, a.s., AGROPRIM - zemědělská výroba, s.r.o., ALIMEX NEZVĚSTICE a.s., ASplus spol. s r.o., BROJLER s.r.o., BROJLER TRADE s.r.o., BROLA a.s., Ceres Sütőipari Zártkörűen Működő Részvénytársaság, Doubravická, a.s., KMOTR - Masna Kroměříž a.s., Krahulík-MASOZÁVOD Krahulčí, a.s., MULTI Pékség Betéti Társaság, PROFROST a.s., Zemědělská a.s. Krásná Hora and Zemědělské obchodní družstvo Vilémov.
- The consolidated Group includes companies that were established in 2010: AGROMASS, a.s., NOVOVES, s.r.o., SYNTRANS, a.s.
- In 2010, the companies Centrum organické chemie s.r.o., Vinice Hustopeče s.r.o. (former name OSTACOLOR s.r.o.) and Zemědělská společnost Luže, a.s. were transferred from the group of not included companies to the subsidiaries.
- In 2010, the registered capital share was directly or indirectly increased in the following subsidiaries: AGRO Rozsochy, a.s., AGROCENTRA, akciová spoločnosť Michalovce, Agrochemický podnik Trenčín, a. s., Agropodnik a. s. Trnava, ACHP Levice a.s., ANIMO Žatec, a.s., BELAMO, a.s., DOUBRAVA a. s., Farma Opolany, a.s., GreenChem Holding International B.V., Odbytové družstvo chovateľov, OLMA, a.s., Poděbradská blata, a.s., PODCHŘIBÍ JEŽOV, a.s., Poľnonákup - Novohrad, a.s., První zemědělská Záhornice, a.s., RESPO, spol. s r.o., Šarišské pekárne a cukrárne, akciová spoločnosť, VEĽKOPEK a.s., Velkovýkrmny Mělník a.s., VĚMA Štěpánovice a.s., VUCHT a.s., ZD Žatčany a.s., ZEAS Mančice, a.s., ZEM, a.s., Zemědělská akciová společnost Podchotucí, a.s., Zemědělská společnost Šmolovy a.s., ZEVA CHLÍSTOVICE, a.s., Zlatý klas a.s. and Zemědělská společnost Luže, a.s.
- Due to the sale of equity share, the following companies were excluded from the consolidated Group: AGRO Teplice, a.s., Agrochemický podnik, s.r.o. and Agrojihozápad, a.s.
- Due to liquidation, the following companies were excluded from the consolidated Group: Jihočeská drůbež, a.s. v likvidaci, MASNA Studená, a.s. v likvidaci.

1 SCOPE OF CONSOLIDATION (continued)**(f) Changes in the consolidated Group's structure in 2010 (continued)**Subsidiaries:

- The company Družstvo pro zemědělskou výrobu NOVA and the company PROMA – družstvo have changed their legal form from cooperative to stock company.
- The company DreHa Dresdner Handelsgesellschaft für Agrarprodukte mbH has changed its name to AGROFERT Deutschland GmbH. The company Zemědělské zásobování a nákup Rakovník a.s. has changed the name to AgroZZN, a.s. The company ZZN Pardubice, a.s. has changed the name to Cerea, a.s. The company ZEMKO GROUP s.r.o. has changed the name to Sady Velké Němčice s.r.o. The company ŽIVA, a.s. has changed the name to VĚMA Štěpánovice a.s. The company Výkrm Kutnohorsko, s.r.o. has changed the name to Vodňanské kuře, s.r.o.

The share of profits 2010 corresponding to the increase in the registered share capital in the former subsidiaries and in 2010 newly acquired subsidiaries is as follows:

<u>Company</u>	<u>Share in CZK'000</u>
AGROPRIM - zemědělská výroba, s.r.o.	(7,658)
BROLA a.s.	(34,548)
Ceres Sütőipari Zártkörűen Működő Részvénytársaság	9,678
Doubravická, a.s.	(6,966)
GreenChem Holding International B.V.	(25,584)
KMOTR - Masna Kroměříž a.s.	22,711
Krahlík-MASOZÁVOD Krahlčův, a.s.	36,166
PROFROST a.s.	11,952
Zemědělská a.s. Krásná Hora	(18,311)
Zemědělské obchodní družstvo Vilémov	(28,098)
Zemědělská společnost Luže, a.s.	(17,622)
Ostatní	<u>(3,296)</u>
Celkem	<u>(61,576)</u>

Associates:

- The consolidated Group includes company that have been newly acquired in 2010. These include the company Podnik živočišné výroby, a.s.

1 SCOPE OF CONSOLIDATION (continued)**(f) Changes in the consolidated Group's structure in 2010 (continued)**Associates:

- Due to the sale of equity share, the following companies were excluded from the consolidated MASOSPOL Městec Králové a.s. and Zkušební laboratoř krmiv Žatec s.r.o.

(g) Companies not included in the consolidated GroupCompanies not included due to their insignificant position:

Based on the decision of the parent company, the below-listed companies which had an immaterial impact on the total balance sheet, net turnover and the consolidated Group's equity have not been included in the consolidation. For the purpose of assessing the significance, these companies were considered aggregate.

These companies are:

No.	Companies not included 2010	Co. ID No.	Registered office	Indirect Interest in Registered Capital in %	Direct Holder
173	AGROING, spol. s r. o.	45275831	Praha 4 - Modřany, Jordana Jovkova 3260/19, PSČ 140 00	100,00	IMOBA, a.s.
174	AG Agroservis s.r.o.	64361594	Bor čp. 644, PSČ 348 02	100,00	Agroservis Tachov, a. s.
175	AGRO-TEX a.s.	49196260	Tachov, Nádražní č. 779, PSČ 34743	79,45	Agroservis Tachov, a. s.
176	AGFoundation, s.r.o.	28962761	Praha 4, Pyšelská 2327/2, PSČ 149 00	100,00	AGROFERT HOLDING, a.s.
177	AGROFERT Hungária Kereskedelmi és Szolgáltató Korlátolt Felelősségű Társaság		1118 Budapest, Somlói út 31. 2. em. 5., Hungary	92,00	AGROFERT HOLDING, a.s.
178	AGROFERT Polska sp. z o.o.		Ul. Bobrecka 27, 43-400 Cieszyn, Poland	100,00	NAVOS, a.s.
179	AGROFERT UK Limited		Holly House, 20 Hollymead Road, Chipstead, Surrey, CR5 3LQ, United Kingdom	50,00	AGROFERT HOLDING, a.s.
180	Agrofert USA, Inc.		463 Johnny Mercer Blvd., B7 #294, Savannah GA 31410, USA	50,50	AGROFERT HOLDING, a.s.
181	AGROKOOP, a.s.	49433172	Hroznová Lhota 409, PSČ 696 63	20,79	ZZN POMORAVÍ a.s.
182	AGROSPOL Košice, s.r.o.	31731066	335, Ždaňa 044 11	95,20	AGROCENTRA, akciová spoločnosť Michalovce
183	APARTMAN s.o.o.		Croatia	62,50	PENAM, a.s.

AGROFERT HOLDING, A.S.

NOTES TO THE CONSOLIDATED FINANCIAL STATEMENTS

FOR THE YEAR ENDED 31 DECEMBER 2010

1 SCOPE OF CONSOLIDATION (continued)

(f) Changes in the consolidated Group's structure in 2010 (continued)

Companies not included due to their insignificant position:

No.	Companies not included 2010	Co. ID No.	Registered office	Indirect Interest in Registered Capital in %	Direct Holder
184	České technologické centrum pro anorganické pigmenty a.s.	26834839	Přerov, Nábř. Dr.E.Beneše 24	100,00	PRECHEZA a.s.
185	Farma Holešov s.r.o.	46993851	Holešov, Bořenovská 1356/11, PSČ 769 01	100,00	NAVOS, a.s.
186	Fatra s.r.o.		109 451 Moskva, ul. Bratislavskaja, dům 16, budova 1, kancelář 3, Russia	100,00	DEZA, a.s., Fatra, a.s.
187	Křečhořská odbytová s.r.o.	27590739	Křečhoř 19, PSČ 280 02	99,91	ZD Křečhoř a.s.
188	Morava, mlékařské odbytové družstvo	60742780	Vyškov, Palánek 250/1, PSČ 682 01	18,45	Doubravická, a.s.
189	Nové Průhonice s.r.o.	24724998	Praha 4, Pyšelská 2327/2, PSČ 149 00	100,00	IMOBA, a.s.
190	Odbytové a hospodářské družstvo Vilémov	27479323	Vilémov č.p. 227, PSČ 582 83	21,70	Zemědělské obchodní družstvo Vilémov
191	Penzion Labská, a.s.	27274462	Lovosice, Tereziánská 47, PSČ 410 17	100,00	IMOBA, a.s., Lovochemie, a.s.
192	PPO s.r.o.	25750259	Benešov, Soběhrdy 60, PSČ 256 01	33,33	DZV NOVA, a.s.
193	Respo - odbyt, s.r.o.	27966020	Bor čp. 644, PSČ 348 02	99,85	RESPO, spol. s r.o.
194	Statek Lom s.r.o.	26353521	Bor čp. 644, PSČ 348 02	99,85	RESPO, spol. s r.o.
195	SYNTHESIA POLSKA Sp.Z.o.o.		Al. Kościuszki 80/82, 90-437 Łódź, Poland	100,00	Synthesia, a.s.
196	TAJBA Hungária Kereskedelmi Kft.		3528 Miskolc, Bornemissza út 23., Hungary	100,00	TAJBA, a.s.
197	TK DEZA Valašské Meziříčí spol. s r.o.	64087247	Valašské Meziříčí, Kouty 26, PSČ 757 01	65,00	DEZA, a.s.
198	TomChem Beteiligungsgesellschaft mbH		Otternhägener Str. 8 A, 30826 Garbsen, Germany	42,97	GreenChem Holding International B.V.
199	TomChem GmbH & Co. KG		Otternhägener Str. 8 A, 30826 Garbsen, Germany	42,97	GreenChem Holding International B.V.

1 SCOPE OF CONSOLIDATION (continued)**(g) Companies not included in the consolidated Group (continued)**Companies not included due to liquidation or bankruptcy:

The below mentioned companies which entered bankruptcy or liquidation proceedings have not been included in the consolidation due to their long-term restrictions, which substantially hamper the exercise of the consolidating accounting unit's rights concerning the disposal of assets or the management thereof. These companies are:

No.	Companies in liquidation or bankruptcy 2010	Co. ID No.	Registered office	Indirect Interest in Registered Capital in %	Direct Holder
200	DRUTA, s.r.o. v likvidaci	25161458	Tábor, Vožická 2047, PSČ 390 47	100,00	Vodňanská drůbež, s.r.o.
201	GALLUS plus, a.s. v likvidaci	25308611	Modřice, Chrlická 522, PSČ 664 42	100,00	Vodňanská drůbež, s.r.o.
202	GRANAGRO a.s."v likvidaci"	47116587	Městec Králové, Vinická 775, okres Nymburk	34,11	Zemědělská akciová společnost Podchotucí, ZZN Pelhřimov a. s.
203	HELAGRA a.s. v likvidaci	48173142	Jičín, Dělnická 363, PSČ 506 36	71,83	AGROFERT HOLDING, a.s.
204	Jihočeská drůbež, a.s. v likvidaci	60647850	Tábor, Vožická 2047, PSČ 390 02	75,50	AGROFERT HOLDING, a.s.
205	Jihočeská drůbež/MARTIN s.r.o. v likvidaci	64651703	Ústí nad Labem, Velká hradební 763/39, PSČ 400 01	49,00	Vodňanská drůbež, s.r.o.
206	KALÁSZOS Tengeri Kereskedelmi Kft.		9022 Győr, Bástya u 33., Hungary	94,24	BELAR a.s.
207	MASNA Studená, a.s. v likvidaci	46678174	Studená, Masná ul. 480, PSČ 378 56	90,45	Kostelecké uzeniny a.s.
208	Masokombinát Klatovy a.s.	45359903	Klatovy, Koldinova 672/II	54,19	Kostelecké uzeniny a.s.
209	Reichenbacher Getreideumschlags-GmbH		Charlottenhof 6, 02829 Schöpstal OT Kunnersdorf, Germany	49,85	GEVA Agrarhandel GmbH

Based on the relevant decision of the parent company, subsidiaries of the associates have also been excluded from the consolidated Group.

(h) Financial statement data of the companies included in the consolidated Group and consolidation rules

The financial statements of all companies that have been either included or excluded from the consolidated Group and the consolidation rules comprising information on the transformation of the data of each company's individual financial statements (members of the consolidated Group) into the consolidated financial statements are available at the head office of the parent company.

AGROFERT HOLDING, A.S.

NOTES TO THE CONSOLIDATED FINANCIAL STATEMENTS

FOR THE YEAR ENDED 31 DECEMBER 2010

2 ACCOUNTING METHODS

The consolidated financial statements of the group of companies of AGROFERT HOLDING, a.s. (hereinafter referred to as the "Group") for the year 2010 have been prepared pursuant to Act No. 563/1991 Coll. on Accounting, Regulation No. 500/2002 Coll., implementing certain provisions of the Accounting Act ("MF Regulation") and the Czech accounting standards.

(a) Consolidation System

Subsidiaries are consolidated using the "full consolidation" method, associates are consolidated using the "equity" method and joint ventures are consolidated using the "proportionate" method.

The consolidation is compiled according to the appropriate method using the direct method except for two partial consolidation units: GreenChem Holding International B.V. and SKW Piesteritz Holding GmbH.

Intercompany receivables, payables, revenues and expenses are fully eliminated. Profits from the sale of assets between the companies in the Group are fully eliminated. Dividends that have been received from the companies consolidated using the full, the proportionate or the equity method have been eliminated from the consolidated income statement. The consolidated retained earnings (or the consolidated reserve fund) have been increased by the amount of these dividends.

The financial statements of all the companies included in the consolidation were prepared as at 31 December 2010, except for the associate CS CABOT, spol. s r.o., whose financial statements have been prepared as at 30 September 2010.

For consolidation purposes, the major accounting methods have been unified within the scope of the consolidated Group. These accounting methods, used by the individual companies of the consolidated Group, are described below.

(b) Consolidation Differences (Goodwill or Negative Goodwill on Consolidation)

Consolidation differences were determined as the differences between the acquisition cost of shares and the investments of the consolidated company and their valuation, based on the parent company's share in the shareholders' equity expressed as the fair value, as at the date of the acquisition or a date of a further increase in its interest (further acquisition of securities or investments). The date of acquisition is the date on which the parent company starts exercising its influence over the consolidated company.

2 ACCOUNTING METHODS (continued)

(b) Consolidation Differences (Goodwill or Negative Goodwill on Consolidation) (continued)

In the case of consolidation differences, a linear depreciation method has been set for 7 years whereas the first depreciation is charged to its full extent in the year the consolidation difference appeared. In the year of their origin, the consolidation differences amounting up to CZK 5,000,000 are recorded in the total amount in the account expenses, i.e. revenues.

(c) Tangible and Intangible Fixed Assets

Tangible fixed assets include assets that cost more than CZK 40,000; intangible fixed assets are assets that cost more than CZK 60,000, such being on an individual basis, and with a useful economic life of more than one year.

Tangible and intangible fixed assets acquired are valued at acquisition cost. The valuation of tangible and intangible fixed assets produced internally includes direct costs, incidental costs directly attributable to the internal production of assets, or alternatively incidental costs of an administrative nature if assets production exceeds a period of one year.

Valuation at replacement cost applies to tangible and intangible fixed assets acquired through donation, intangible fixed assets internally produced if the replacement cost is lower than internal costs, tangible assets acquired without consideration on the basis of a finance lease contract, assets entered in the accounting records as surpluses, and intangible and tangible fixed assets representing capital contribution in kind, with the exception of cases where the contribution is valued otherwise under the Articles of Association or Memorandum of Association.

Fixed assets are depreciated using the straight-line depreciation method and the following depreciation periods have been set for the different categories of assets:

Buildings and structures	30 - 50 years
Machinery and equipment	10 - 15 years
Vehicles	4 - 8 years
Furniture and fixtures	4 years
Adjustment to acquired assets	15 years
Software	4 - 5 years

2 ACCOUNTING METHODS (continued)

(c) Tangible and Intangible Fixed Assets (continued)

The costs concerning the repair work and maintenance of tangible fixed assets are directly recorded within the costs. The technical valuation of tangible fixed assets is activated.

If the residual value of tangible and intangible fixed assets exceeds the estimated acquirable amount, the residual value is decreased to this amount using provisions.

Emission Allowances:

An emission allowance is an asset corresponding to the right of the equipment operator to emit one tonne of carbon dioxide CO₂ in the relevant year. Emission allowances are allocated to the equipment operator pursuant to the National Allocation Plan. Distributed emission allowances are kept in accounts of individual operators in the Emission Allowance Register.

Emission allowances distributed by the National Allocation Plan are recorded in the account intangible fixed assets and short-term liabilities as at the date they are credited to the relevant account in the Emission Allowance Register. Distributed emission allowances are valued at replacement cost. Valuation should be based on the market value of the emission allowances as at the date the emission allowances are credited to the companies group account.

Purchased emission allowances are valued at cost.

Allocated emission allowances are disclosed in short-term liabilities and correspondingly recorded in the account other operating income observing the matching and accrual principles in respect of costs.

Consumption of emission allowances is recorded as at the date of financial statement and is based on actual emissions of CO₂ for the relevant period in the account other operating charges.

Emission allowance disposals are recorded by the companies using the FIFO method.

Emission allowance sales are recorded within operating income at the sales price.

2 ACCOUNTING METHODS (continued)

(d) Leasing

The acquisition cost of assets acquired under financial or operative leasing is not capitalised over the duration of the lease but is recorded under costs on a straight-line basis throughout the lease. Future financial lease payments not yet due as at the balance sheet date are reported in the notes to the consolidated financial statements, but are not recorded in the balance sheet.

(e) Financial investments

Equity interests in unconsolidated subsidiaries and associates are valued at cost, with consideration for diminution in value.

The shares and securities that are not equity interests are classified into the following categories: held-for-trading, available-for-sale and held-to-maturity.

The securities held-for-trading are classified as securities that the companies in the consolidated Group hold for the purpose of generating a profit from short-term fluctuations in price. However, this is for no more than one year.

Debt securities that the companies of the consolidated Group have the positive intent and ability to hold to maturity are classified as securities held-to-maturity and they are included in the fixed assets unless they mature within 12 months of the balance sheet date.

The securities and shares that the companies of the consolidated Group will possess for an indefinite time and that can be sold should the companies of the consolidated Group need some money are classified as available-for-sale. They are included in the fixed assets unless the company management of the consolidated Group intends their sale within 12 months of the balance sheet date. In such a case, they are included in the current assets. The company management of the consolidated Group determines the form of securities and shares at the time of their acquisition and revalues it on a regular basis.

Securities and shares are initially recorded at cost, including transaction costs. The securities held-to-maturity are subsequently re-measured at their accrued value. Other securities are re-measured at their fair value. The companies of the consolidated Group use the market value of the securities as a fair value as at the balance sheet date. Securities not traded on public markets are valued on the basis of a qualified estimate carried out by the company management of the consolidated Group.

2 ACCOUNTING METHODS (continued)

(e) Financial investments (continued)

Gains and losses resulting from changes in the fair value of securities for trading are reported in the income statement in the period in which they occur. Unrealised gains and losses resulting from changes in the fair value of securities that are not held-for-trading are reported in the equity and included into the consolidated income statement in the time of their realising.

If the residual value of securities held-to-maturity differs from the recoverable amount, there is a provision built into these securities.

(f) Inventory

Inventory of the own production is valued at the production cost less a provision for diminution in value.

Provisions for slow inventory turnover and obsolete inventory are created according to the analysis on the inventory turnover ratio and the individual inventory assessment.

Purchased inventory is valued at acquisition cost less provisions. The acquisition cost includes all costs connected with the acquisition of inventory (in particular shipping, customs duty, etc.). The weighted average or the FIFO (first-in first-out) method is used for all disposals of purchased inventory.

(g) Receivables

Receivables are recorded at their nominal value less a provision for doubtful receivables. Provisions for receivables are created on the basis of the age structure of receivables and the individual evaluation of the recoverability of the receivable. Provisions for other receivables including penalties are created on the basis of the individual evaluation.

(h) Provisions

Provisions are created for group assets where the book value of assets is based on physical inspection.

2 ACCOUNTING METHODS (continued)

(i) Loans

Loans are reported at nominal value. The long-term loans that mature within one year from the consolidated balance sheet are included in short-term loans.

If the companies of the Group receive consent from financing banks concerning the nonfulfillment of certain financial conditions stipulated in agreements on bank loans after the end of the balance sheet date, the long-term bank loans in the consolidated balance sheet (companies of the Group in the individual financial statements) will not be revalued into the short-term bank loans according to the accounting policy of the Group (see the Note 18).

(j) Provisions for Liabilities and Charges

Provisions for liabilities and charges are recorded in cases where Group companies report possible future expenses resulting from current contractual or constructive obligations as a result of past events and it is possible that company resources will be expended on settlement of these obligations, provided that a reliable estimate of the amount of the liabilities can be calculated.

In accordance with Czech accounting and tax regulations, tax-allowable provisions are also established for significant repairs of tangible fixed assets which, according to estimates by the management of individual companies, will be necessary in future periods.

(k) Deferred Tax

Deferred tax is recognised on all temporary differences between the carrying amount of an asset or liability in the balance sheet and its tax base. Deferred tax assets are recognised only for those Group companies where it is probable that they will be able to apply such a receivable for tax purposes in future periods.

2 ACCOUNTING METHODS (continued)

(I) Translation of Foreign Currencies

All financial assets and liabilities in foreign currencies were translated using the exchange rate published by the Czech National Bank as at balance sheet date. All exchange rate gains and losses from the translation of receivables and payables are recorded in the income statement. Equity interests in unconsolidated subsidiaries and associates, securities and shares in foreign currency, which are not valued at fair value as at balance sheet date, are translated using the exchange rate published by the Czech National Bank on the balance sheet date. Exchange gains or losses are recorded in the equity, except for securities held to maturity where exchange rate gains or losses are recorded in the income statement. As regards other foreign currency securities and shares valued at fair value as at the balance sheet date, the exchange gain or loss is regarded as part of the fair value valuation.

At the end of each calendar month, all the balances of the monetary financial assets, receivables and liabilities in foreign currencies are translated using the exchange rates published by the Czech National Bank in the parent company AGROFERT HOLDING, a.s. and they are recorded in the income statement. Such recorded unrealised exchange rate gains and losses are not cancelled (debited) in the individual financial statements in the following month. The selected accounting policy has no impact on the consolidated profit or loss. However, revenues from other financial incomes and charges are recorded in the gross method taking the regular translation on a monthly basis into account.

Penalty revenue receivables in foreign currencies were translated using the exchange rates published by the Czech National Bank as at balance sheet date. The exchange rate gains and losses from the translation of these receivables were recorded in the income statement. If there were any provisions created to such receivables, they were translated using the exchange rate published by the Czech National Bank as at balance sheet date and the difference was recorded in the income statement as a provision increase/decrease.

The company writes off the receivables in foreign currencies after translating them using the exchange rates published by the Czech National Bank as at the day on which the receivables were written off.

2 ACCOUNTING METHODS (continued)

(m) Revenues – Accounting and Classification

Revenues are realised as at the date goods or products are delivered and taken receipt of by the customer or as at the date services are provided, and are reported less discounts and value added tax. Revenues are reported in the consolidated income statement as sales of goods or sales of production. Sales of goods include sales of purchased goods to third parties. Sales of production include direct sales of Group companies' own products and services to third parties.

Income in respect of contractual penalties is recorded in other operating income when the claim arises. Income in respect of damage compensation is recorded in other operating income upon payment. When the companies in the Group claim damage compensation (except for compensation resulting from insurance contracts), and the compensation has not been paid yet, it is not recognised as income in the Income statement and the consolidating accounting unit discloses the claim for damage compensation as a contingent asset in the notes to the consolidated financial statements. Revenues from compensations resulting from insurance contracts are recorded in the income statement as at the date the claim is admitted by the insurance company.

(n) Financial Derivatives

The companies in the Group use financial derivatives to secure their interest rates and currency-related risks.

Financial derivatives are first entered into the balance sheet at their acquisition cost. Subsequently, they are reassessed to their fair value. The fair value is calculated as the present value of the expected future cash flows. The evaluation of different options is done using option pricing models.

All derivatives are recorded as other receivables, if they have a positive fair value, or as other liabilities, if they have a negative fair value, for the companies in the Group.

The companies in the Group have financial derivatives that are used as security instruments, but which do not meet the criteria necessary for security accounting. These derivatives are therefore recorded as derivatives used for trading. Changes in their fair value of financial derivatives used for trading are part of the item gain or loss on revaluation of securities and derivatives.

2 ACCOUNTING METHODS (continued)

(n) Financial Derivatives (continued)

The companies in the Group designate certain derivatives as a hedge of future cash flows attributable to a recognised asset or liability, a forecasted transaction or a firm commitment (cash-flow hedge). Hedge accounting is used for derivatives designed in this way, provided the following criteria are met:

- (i) formal documentation of the general hedging strategy, hedged risk, hedging instrument, hedged item and their relationship is prepared before hedge accounting is applied;
- (ii) the hedge documentation proves that the hedging instrument is expected to be effective in off-setting the risk in the hedged item at inception and throughout the period of the hedge relationship;
- (iii) the hedge is actually effective on an ongoing basis; and
- (iv) the hedged item is not a security classified as held-for-trading.

Changes in the fair value of derivatives that qualify as effective cash flow hedges are recorded in the hedging reserve in equity. Where a hedged forecasted transaction or firm commitment results in the recognition of an asset or a liability, the gains and losses previously deferred in the hedging reserve are transferred from the hedging reserve and from part of the cost of the asset or liability. Otherwise, amounts deferred in the hedging reserve are transferred to the income statement and classified as income or expense in the periods during which the hedged item affects the income statement.

(o) Subsidies

The non-capital subsidies are recorded in other operating income after meeting appropriate conditions and receiving these subsidies. The capital subsidies decrease the valuation of tangible and intangible assets.

(p) Subsequent Events

The impact of events that occurred between the balance sheet date and the date the consolidated financial statements were signed is reflected in the financial statements, provided that these events disclose further evidence of conditions that existed as at the balance sheet date.

AGROFERT HOLDING, A.S.

NOTES TO THE CONSOLIDATED FINANCIAL STATEMENTS

FOR THE YEAR ENDED 31 DECEMBER 2010

2 ACCOUNTING METHODS (continued)

(p) Subsequent Events (continued)

Where significant events occurred between the balance sheet date and the date the consolidated financial statements were signed that reflect circumstances that occurred after the balance sheet date, the consequences of these events are disclosed in the notes to the consolidated financial statements but are not recorded in the consolidated financial statements.

(q) REACH costs

The costs incurred by providing documentation required for the registration and the registration of chemicals under the Regulation (EC) No 1907/2006 of the European Parliament and of the European Council (REACH) and the membership fees payable to the consortium established for this purpose, are charged by each company of the Group as deferred expenses specified according to particular products. The deferred expenses are released to the income statement over the period of four years, during which it may be assumed with high certainty that these products will be produced and traded. The costs excluded from providing documentation and fulfilling of the registration conditions are charged as costs incurred in the current period.

AGROFERT HOLDING, A.S.

NOTES TO THE CONSOLIDATED FINANCIAL STATEMENTS

FOR THE YEAR ENDED 31 DECEMBER 2010

3 TANGIBLE FIXED ASSETS

Tangible fixed assets of the consolidated Group are structured as follows:

	Net book value 2009	Exchange rate translations	Newly acquired companies	Excluded companies	Additions / recharge	Disposals	Depreciation	Creation / amortisation of provisions	Net book value 2010
CZK'000									
Total tangible fixed assets	37,295,072	(769,626)	1,877,916	(212,339)	4,123,528	(648,839)	(4,143,900)	(192,001)	37,329,811
of which: land	3,905,957	(151,959)	51,587	(11,093)	225,051	(80,458)	(9,907)	(101,847)	3,827,331
construction	19,084,094	(279,264)	1,059,175	(177,816)	931,599	(306,706)	(1,039,801)	(350,538)	18,920,743
equipment	12,246,431	(277,383)	693,990	(21,449)	2,104,971	(142,088)	(2,925,598)	274,276	11,953,150
cultivated area	40,573	(304)	1,613	-	434	(677)	(7,140)	-	34,499
full-grown livestock	99,107	(31)	38,753	-	129,030	(40,963)	(68,161)	(402)	157,333
other tangible fixed assets	280,027	(12,409)	2,972	-	198,335	(88,329)	(93,180)	(15,331)	272,085
tangible fixed assets in the course of construction	1,389,498	(46,635)	17,175	(1,023)	246,438	-	-	1,841	1,607,294
advances paid for tangible assets	331,609	(1,698)	459	-	287,670	-	-	-	618,040
adjustment to acquired fixed assets	(82,224)	57	12,192	(958)	-	10,382	(113)	-	(60,664)

Tangible fixed assets with a net book value of CZK 10,226,816,000 as at 31 December 2010 (31 December 2009: CZK 11,402,468,000) are used as a guarantee provided for the Group's loans.

Future payments based on the acquisition of long-term fixed assets in the form of financial leasing, for the consolidated Group as at 31 December 2010 amounted to CZK 437,080,000 (31 December 2009: CZK 412,857,000), of which the associates represent CZK 2,206,000 (31 December 2009: CZK 5,661,000).

Provisions for tangible fixed assets created as at 31 December 2010 amount to CZK 2,146,943,000 (31 December 2009: CZK 1,956,927,000).

AGROFERT HOLDING, A.S.

NOTES TO THE CONSOLIDATED FINANCIAL STATEMENTS

FOR THE YEAR ENDED 31 DECEMBER 2010

4 LONG-TERM INVESTMENTS

The long-term financial investments of the Group have the following structure:

	<u>31 December 2010</u>	<u>31 December 2009</u>
	CZK'000	CZK'000
Total long-term financial investments	374,886	362,349
of which: investments in subsidiaries	142,710	56,620
investments in associates	4,383	4,358
other long-term investments in securities	148,613	224,405
loans to non-consolidated related parties	11,602	-
other financial investments	6,068	64,912
long-term investments in progress	57,516	8,348
advances paid for long-term investments	3,994	3,706

Long-term financial investments including the long-term investments excluded from the consolidation of CZK 1,342,833,000 as at 31 December 2010 (31 December 2009: 1,938,140,000) are used as a guarantee provided for the Group's loans.

5 INVESTMENTS IN ASSOCIATES

Investments in associates include equity investments in the associates which are valued based on proportionate share in the shareholders' equity.

	<u>31 December 2010</u>	<u>31 December 2009</u>
	CZK'000	CZK'000
Total investments in associates	845,917	828,772
of which: AGRO Blatná a.s.	31,184	21,476
AGRO Radomyšl a.s.	27,688	28,081
CS CABOT, spol. s r.o.	461,391	451,696
KEMIFLOC a.s.	69,503	74,730
Poľnohospodárske družstvo Bátovce	30,874	34,334
STATEK BŘEŽANY, spol. s r.o.	20,471	17,264
Zemědělská akciová společnost Březno	37,846	36,765
Zemědělské zásobování a nákup Strakonice a.s.	108,714	111,076
Other	58,246	53,350

AGROFERT HOLDING, A.S.

NOTES TO THE CONSOLIDATED FINANCIAL STATEMENTS

FOR THE YEAR ENDED 31 DECEMBER 2010

6 GOODWILL ON CONSOLIDATION

Movements in goodwill on consolidation can be analysed as follows:

	<u>2010</u>	<u>2009</u>
	CZK'000	CZK'000
Opening balance as at 1 January	2,730,179	2,512,135
Increase in the share in the registered capital of subsidiaries and associates	70,137	574,514
Newly consolidated subsidiaries and associates	1,491,768	559,954
Companies removed from the Group	-	(12,054)
Provisions against goodwill	11,218	(103,712)
Amortisation of goodwill	<u>(1,000,567)</u>	<u>(800,658)</u>
Closing balance as at 31 December	<u>3,302,735</u>	<u>2,730,179</u>

7 NEGATIVE GOODWILL ON CONSOLIDATION

Movements in negative goodwill on consolidation can be analysed as follows:

	<u>2010</u>	<u>2009</u>
	CZK'000	CZK'000
Opening balance as at 1 January	6,027,290	7,083,624
Increase in the share in the registered capital of subsidiaries and associates	57,430	231,408
Newly consolidated subsidiaries and associates	256,807	642,392
Amortisation of negative Goodwill	(1,984,805)	(1,930,134)
Other	<u>(62,780)</u>	-
Closing balance as at 31 December	<u>4,293,942</u>	<u>6,027,290</u>

AGROFERT HOLDING, A.S.**NOTES TO THE CONSOLIDATED FINANCIAL STATEMENTS****FOR THE YEAR ENDED 31 DECEMBER 2010****8 INVENTORY**

	<u>31 December 2010</u>	<u>31 December 2009</u>
	CZK'000	CZK'000
Total inventory	15,920,371	14,909,803
of which: material	4,259,994	4,140,837
work in progress and semi-finished products	1,285,495	1,468,438
finished products	3,142,428	3,658,527
immature livestock	592,924	491,086
goods for resale	6,457,204	4,937,286
prepayments for inventory	182,326	213,629

The inventory amounted to CZK 4,196,206,000 as at 31 December 2010 (31 December 2009: CZK 3,725,692,000) are used as a guarantee provided for the Group's loans.

Provisions for inventory created as at 31 December 2010 amount to CZK 732,452,000 (31 December 2009: CZK 1,011,109,000).

9 SHORT-TERM RECEIVABLES

	<u>31 December 2010</u>	<u>31 December 2009</u>
	CZK'000	CZK'000
Total long-term receivables (without deferred tax receivable)	122,392	230,337
of which: over 5 years	20,435	6,805
Total short-term receivables	14,086,453	13,433,892
of which: overdue	1,872,012	*
of which: 180 days overdue	283,435	*

* comparable data are not available

The receivables over 5 years to companies in the consolidation unit, which are excluded due to consolidation, as at 31 December 2010 amount to CZK 44,564,000 (31 December 2009: CZK 0).

The short-term receivables amounted to CZK 4,173,227,000 as at 31 December 2010 (31 December 2009: CZK 5,322,347,000) are used as a guarantee provided for the Group's loans.

Provisions for receivables (total short-term and long-term receivables) created as at 31 December 2010 amount to CZK 2,646,841,000 (31 December 2009: CZK 2,820,351,000).

AGROFERT HOLDING, A.S.

NOTES TO THE CONSOLIDATED FINANCIAL STATEMENTS

FOR THE YEAR ENDED 31 DECEMBER 2010

10 PAYABLES

	<u>31 December 2010</u>	<u>31 December 2009</u>
	CZK'000	CZK'000
Total long-term payables (without deferred tax payable)	269,150	438,404
of which: over 5 years	30,057	138,028
Total short-term payables	11,605,773	11,121,070
of which: overdue	861,799	*
of which: 180 days overdue	70,028	*

* comparable data are not available

The payables over 5 years to companies in the consolidation unit, which are excluded due to consolidation, as at 31 December 2010 amount to CZK 44,564,000 (31 December 2009: CZK 0).

11 DEFERRED TAX RECEIVABLE AND DEFERRED TAX PAYABLE

	<u>31 December 2010</u>		<u>31 December 2009</u>	
	CZK'000		CZK'000	
	<u>Deferred tax receivable</u>	<u>Deferred tax payable</u>	<u>Deferred tax receivable</u>	<u>Deferred tax payable</u>
Net book value of fixed assets	228,652	1,319,190	263,889	1,194,474
Provisions tax non-deductible	68,729	-	49,779	-
Provisions for receivables	84,939	-	120,507	-
Provisions for fixed assets	86,398	-	76,628	-
Translation of foreign consolidated companies	-	1,254	-	974
Provisions for inventory	62,273	-	78,866	-
Adjustments acquired assets	21,233	24,663	22,989	27,859
Accruals for bonuses - social and health insurance	15,770	-	5,523	-
Input penalty not paid for particular year	454	-	336	-
Output penalty not paid for particular year	-	10,761	-	7,132
Other temporary differences	428,273	4,562	40,685	1,875
Tax losses carried forward	299,873	-	288,274	-
Compensation of deferred tax receivable and payable at the level of individual companies	(492,031)	(492,031)	(400,543)	(400,543)
Total	804,563	868,399	546,933	831,771

AGROFERT HOLDING, A.S.

NOTES TO THE CONSOLIDATED FINANCIAL STATEMENTS

FOR THE YEAR ENDED 31 DECEMBER 2010

11 DEFERRED TAX RECEIVABLE AND DEFERRED TAX PAYABLE (continued)

The income tax rate valid in the period in which the tax receivable or payable will be applied is used to calculate deferred tax.

Deferred tax receivable is reported in the balance sheet as part of long-term receivables; deferred tax payable is reported as part of long-term payables.

12 RECEIVABLES AND PAYABLES ENCUMBERED BY LIEN

	<u>31 December 2010</u>	<u>31 December 2009</u>
	CZK'000	CZK'000
Receivables encumbered by a Lien	478,954	685,637
Liabilities including Bank Loans encumbered by a Lien	11,727,208	11,903,044

Liabilities are mainly secured by combined methods, covered primarily by the right of lien to fixed assets and also to receivables, inventory and by third party guarantees.

13 FINANCIAL ASSETS

	<u>31 December 2010</u>	<u>31 December 2009</u>
	CZK'000	CZK'000
Total short-term financial assets	4,375,560	4,141,147
of which: Cash & bank accounts	4,206,382	4,115,605
Other short-term financial assets	169,178	25,542

AGROFERT HOLDING, A.S.

NOTES TO THE CONSOLIDATED FINANCIAL STATEMENTS

FOR THE YEAR ENDED 31 DECEMBER 2010

14 EQUITY

(a) Changes in equity in 2010

	Share <u>capital</u> CZK'000	Capital <u>contributions</u> CZK'000	Reserve <u>funds</u> CZK'000	Retained <u>earnings</u> CZK'000	Net profit for the <u>current period</u> CZK'000	Income from <u>associates</u> CZK'000	Consolidated <u>reserve fund</u> CZK'000	Total <u>equity</u> CZK'000
Balance as at 1 January 2010	628,000	1,148,036	380,420	24,699,878	3,584,478	145,034	1,667,301	32,253,147
Profit distribution for 2009	-	-	85,826	3,498,652	(3,584,478)	-	-	-
Transfers of equity	-	-	247	(247)	-	-	-	-
Excluded subsidiaries	-	(526)	(1,242)	90,359	-	-	-	88,591
Board remuneration	-	-	-	(662)	-	-	(1,255)	(1,917)
Exchange rate differences from the translation of foreign consolidated companies	-	(533,967)	-	-	-	-	15	(533,952)
Use of funds	-	-	(21,937)	-	-	-	(1,025)	(22,962)
Differences in valuation from revaluation of derivatives	-	152,154	-	-	-	-	-	152,154
Transfer to Consolidation Reserve Fund	-	-	-	-	-	(145,034)	145,034	-
Share of profits from associates in 2010	-	-	-	-	-	152,597	-	152,597
Profit less minority interests in 2010	-	-	-	-	5,817,001	-	-	5,817,001
Other	-	(7,169)	127	(15,870)	-	-	(2,773)	(25,685)
Balance as at 31 December 2010	<u>628,000</u>	<u>758,528</u>	<u>443,441</u>	<u>28,272,110</u>	<u>5,817,001</u>	<u>152,597</u>	<u>1,807,297</u>	<u>37,878,974</u>

AGROFERT HOLDING, A.S.

NOTES TO THE CONSOLIDATED FINANCIAL STATEMENTS

FOR THE YEAR ENDED 31 DECEMBER 2010

14 EQUITY (continued)

(a) Changes in equity in 2009

	Share capital	Capital contributions	Reserve funds	Retained earnings	Net profit for the current period	Income from associates	Consolidated reserve fund	Total equity
	CZK'000	CZK'000	CZK'000	CZK'000	CZK'000	CZK'000	CZK'000	CZK'000
Balance as at 1 January 2009	628,000	1,409,462	446,104	20,062,185	4,295,414	134,339	1,542,841	28,518,345
Profit distribution for 2008	-	(60,977)	(279,948)	4,636,359	(4,295,414)	-	-	-
Transfers of equity	-	(238,874)	235,083	3,791	-	-	-	-
New subsidiaries - formerly associates	-	-	16	1,639	-	-	(1,655)	-
Board remuneration	-	-	-	(1,373)	-	-	(1,080)	(2,453)
Exchange rate differences from the translation of foreign consolidated companies	-	(57,076)	-	-	-	-	(153)	(57,229)
Use of funds	-	-	(24,677)	-	-	-	(1,199)	(25,876)
Differences in valuation from revaluation of derivatives	-	25,229	-	-	-	-	-	25,229
Deferred tax accounting	-	28,606	-	-	-	-	-	28,606
Difference in balance sheet operations from company transformations	-	41,981	-	-	-	-	-	41,981
Transfer to Consolidation Reserve Fund	-	-	-	-	-	(134,339)	134,339	-
Share of profits from associates in 2009	-	-	-	-	-	145,034	-	145,034
Profit less minority interests in 2009	-	-	-	-	3,584,478	-	-	3,584,478
Other	-	(295)	3,842	(2,723)	-	-	(5,792)	(4,968)
Balance as at 31 December 2009	<u>628,000</u>	<u>1,148,036</u>	<u>380,420</u>	<u>24,699,878</u>	<u>3,584,478</u>	<u>145,034</u>	<u>1,667,301</u>	<u>32,253,147</u>

AGROFERT HOLDING, A.S.

NOTES TO THE CONSOLIDATED FINANCIAL STATEMENTS

FOR THE YEAR ENDED 31 DECEMBER 2010

15 MINORITY INTERESTS

	Minority share <u>capital</u> CZK'0000	Minority <u>capital</u> <u>contribution</u> CZK'000	Minority reserve funds and retained <u>earnings</u> CZK'000	Minority profit for the current <u>period</u> CZK'000	Total minority <u>interest</u> CZK'000
Balance as at 1 January 2009	<u>721,573</u>	<u>25,116</u>	<u>(84,074)</u>	<u>(10,527)</u>	<u>652,088</u>
Transfer of retained earnings	-	(2,381)	(8,146)	10,527	-
Loss payment in consolidated companies	(24,931)	173	24,758	-	-
New subsidiary companies	33,246	195,562	(170,270)	-	58,538
Share payment and board remuneration	-	-	(3,460)	-	(3,460)
Reduction in minority shareholdings	(384,186)	(4,549)	122,841	-	(265,894)
Share capital increase	572	-	-	-	572
Use of funds	-	-	(48)	-	(48)
Other	(763)	(1,083)	(4,754)	-	(6,600)
Profit for current period 2009	<u>-</u>	<u>-</u>	<u>-</u>	<u>(52,390)</u>	<u>(52,390)</u>
Balance as at 31 December 2009	<u>345,511</u>	<u>212,838</u>	<u>(123,153)</u>	<u>(52,390)</u>	<u>382,806</u>
Transfer of retained earnings	-	-	(52,390)	52,390	-
Loss payment in consolidated companies	(9,659)	176	9,483	-	-
New subsidiary companies	138,500	19,034	10,948	-	168,482
Excluded subsidiaries	(37,898)	(9,071)	10,081	-	(36,888)
Share payment and board remuneration	-	-	(4,567)	-	(4,567)
Reduction in minority shareholdings	(83,590)	(107,396)	89,725	-	(101,261)
Share capital increase	4,455	-	-	-	4,455
Use of funds	-	-	(21)	-	(21)
Other	(2,088)	(5,440)	(3,716)	-	(11,244)
Profit for current period 2010	<u>-</u>	<u>-</u>	<u>-</u>	<u>(31,233)</u>	<u>(31,233)</u>
Balance as at 31 December 2010	<u>355,231</u>	<u>110,141</u>	<u>(63,610)</u>	<u>(31,233)</u>	<u>370,529</u>

Minority interest represents the minority shareholders' share in the equity (i.e. share capital, capital contribution, profit funds, retained earnings and the profit for the current period) of the subsidiaries.

AGROFERT HOLDING, A.S.**NOTES TO THE CONSOLIDATED FINANCIAL STATEMENTS****FOR THE YEAR ENDED 31 DECEMBER 2010****16 REGISTERED SHARE CAPITAL**

<u>Authorised and issued shares:</u>	<u>31 December 2010 and 2009</u>	
	Number	CZK'000
Certificated shares AGROFERT HOLDING, a.s. at CZK 1, 000, 000, fully paid	628	628,000
<u>Group shareholder:</u>	<u>31 Decemer 2010 and 2009</u>	
Ing. Andrej Babiš, registered office in Průhonice, Františka Zemana 876, post code 252 43		100 %

17 PROVISIONS

	<u>31 December 2010</u>	<u>31 December 2009</u>
	CZK'000	CZK'000
Total provisions	1,579,056	2,009,228
of which: under special legal regulations	369,710	667,175
provisions for pension	40,983	39,776
income tax (after paid advance included)	456,749	594,869
other provisions	711,614	707,408
of which: provision for guarantee repairs and complaints	17,350	11,022
provision for commercial risks	60,802	66,848
provision for the environment	205,015	205,567
provision for damages consequential on court disputes	74,571	72,711
provision for outstanding vacation days including the costs of social security and health insurance	82,931	84,124
provision for bonuses to employees	78,035	27,351
provision for redundancy payments	5,902	11,284
provisoin for quantity discounts	22,977	32,889
others	164,031	195,612

AGROFERT HOLDING, A.S.

NOTES TO THE CONSOLIDATED FINANCIAL STATEMENTS

FOR THE YEAR ENDED 31 DECEMBER 2010

18 BANK LOANS

	<u>31 December 2010</u>	<u>31 December 2009</u>
	CZK'000	CZK'000
Total bank loans	20,085,279	20,958,606
of which: Long-term bank loans	3,151,010	4,861,922
Current bank loans	16,934,269	16,096,684

Certain contractual financial conditions apply to long-term loans. Any breach of these contract terms and conditions could lead to the requirement of premature repayment of loans (see Note 2 (i)).

Banks and other institutions providing loans to Group companies as at 31 December 2010 and 2009 can be analysed as follows:

<u>Bank institution</u>	<u>31 December 2010</u>		<u>31 December 2009</u>	
	CZK'000	%	CZK'000	%
Komerční banka, a.s.	4,500,462	22.41	4,341,664	20.72
Citibank Europe plc, organizační složka	1,105,596	5.50	1,789,467	8.54
HSBC Bank plc – pobočka Praha	1,289,111	6.42	1,197,807	5.72
Česká spořitelna, a.s.	1,362,876	6.79	2,052,159	9.79
UniCredit Bank Czech Republic, a.s.	1,863,770	9.28	1,095,941	5.23
Československá obchodní banka, a. s.	1,142,051	5.69	1,771,289	8.45
Raiffeisenbank a.s.	347,121	1.73	340,002	1.62
Všeobecná úvěrová banka a.s.	311,872	1.55	251,232	1.20
TATRA BANKA a.s.	1,261,020	6.28	1,127,594	5.38
Slovenská sporiteľňa, a.s.	1,665,212	8.29	2,041,616	9.74
COMMERZBANK Aktiengesellschaft, pobočka Praha	1,106,707	5.51	1,404,669	6.70
The Royal Bank of Scotland N.V.	1,527,340	7.60	1,414,445	6.75
Volksbank CZ, a.s.	273,392	1.36	274,445	1.31
GE Money Bank, a.s.	282,663	1.41	254,938	1.22
Fortis Bank SA/NV, pobočka Česká republika	620,373	3.09	365,851	1.75
ING Bank N.V.	594,685	2.96	170,000	0.81
Other	<u>831,028</u>	<u>4.13</u>	<u>1,065,487</u>	<u>5.07</u>
Total bank loans	<u>20,085,279</u>	<u>100.00</u>	<u>20,958,606</u>	<u>100.00</u>

AGROFERT HOLDING, A.S.

NOTES TO THE CONSOLIDATED FINANCIAL STATEMENTS

FOR THE YEAR ENDED 31 DECEMBER 2010

19 FINANCIAL DERIVATIVES

The Group companies reported the following open positions of financial derivatives (the figures represent fair values of open positions):

	<u>31 December 2010</u>	<u>31 December 2009</u>
	CZK'000	CZK'000
Swaps	(4,182)	792,993
Forwards	58,785	28,723
Other term tradings	(96,009)	(217,810)

20 REVENUES ANALYSIS

Revenues of the parent company, the subsidiaries, the joint ventures and associates (the number includes intragroup transactions) have been generated as follows:

	<u>Parent company, subsidiaries, joint ventures</u>		<u>Associates</u>	
	<u>2010</u>	<u>2009</u>	<u>2010</u>	<u>2009</u>
	CZK'000	CZK'000	CZK'000	CZK'000
Total	142,260,706	144,015,315	5,562,813	4,959,495
of which: Domestic (CR)	83,178,643	85,660,173	3,130,593	3,220,875
EU (excl. CR)	52,890,343	51,776,141	2,403,744	1,736,569
Other foreign countries	6,191,720	6,579,001	28,476	2,051

The above-mentioned revenues from operations of the parent company, joint ventures, subsidiaries and associates include revenues from goods sold, production (revenues from products and services, change in inventory of own production, and own work capitalised) and other revenues from ordinary activities prior to the exclusion of intragroup transactions.

AGROFERT HOLDING, A.S.

NOTES TO THE CONSOLIDATED FINANCIAL STATEMENTS

FOR THE YEAR ENDED 31 DECEMBER 2010

20 REVENUES ANALYSIS (continued)

Total revenues from the sale of purchased goods and sale of production of the Group are as follows:

	<u>2010</u>	<u>2009</u>
	CZK'000	CZK'000
Gross revenues from sales of goods prior to the exclusion of intragroup transactions	53,022,600	53,111,669
Excluded intragroup transactions	<u>(22,261,840)</u>	<u>(20,282,080)</u>
Consolidated sales of goods (line I. of the consolidated income statement)	<u>30,760,760</u>	<u>32,829,589</u>
Gross sales of production (sales of own products and services) prior to the exclusion of intragroup transactions	76,572,554	65,972,298
Excluded intragroup transactions	<u>(15,193,439)</u>	<u>(12,904,445)</u>
Consolidated sales of production (sales of own products and services) (line II. of the consolidated income statement)	<u>61,379,115</u>	<u>53,067,853</u>
Total gross revenues prior to the exclusion of intragroup transactions	<u>129,595,154</u>	<u>119,083,967</u>
Total consolidated revenues	<u>92,139,875</u>	<u>85,897,442</u>

AGROFERT HOLDING, A.S.

NOTES TO THE CONSOLIDATED FINANCIAL STATEMENTS

FOR THE YEAR ENDED 31 DECEMBER 2010

20 REVENUES ANALYSIS (continued)

Revenues from sales of goods, products and services for 2010 can be analysed (after the exclusion of intragroup transactions) as follows:

	<u>Parent company, subsidiaries, joint ventures</u>							<u>Associates</u>
	<u>Total</u>	<u>CR</u>	<u>EU excl. CR</u>	<u>Other</u>	<u>Total</u>	<u>CR</u>	<u>EU excl. CR</u>	<u>Other</u>
	CZK'000	CZK'000	CZK'000	CZK'000	CZK'000	CZK'000	CZK'000	CZK'000
Sales of goods - chemicals	7,899,212	5,015,523	2,701,358	182,331	639,777	295,376	344,401	-
Sales of goods - agriculture	14,783,842	7,462,980	7,139,965	180,897	638,716	597,086	41,630	-
Sales of goods - other	8,077,706	6,035,540	2,042,164	2	114,392	114,265	127	-
Chemical production	29,033,150	6,879,372	17,511,947	4,641,831	2,758,073	832,851	1,896,746	28,476
Agricultural production	9,486,618	4,591,381	4,878,647	16,590	863,377	804,336	59,041	-
Food processing production	18,169,135	13,540,705	4,605,729	22,701	-	-	-	-
Sales of services	1,592,488	1,229,610	358,436	4,442	149,519	113,298	36,221	-
Other revenues	<u>3,068,953</u>	<u>1,134,112</u>	<u>1,917,396</u>	<u>17,445</u>	<u>4,491</u>	<u>4,491</u>	<u>-</u>	<u>-</u>
Total	<u>92,111,104</u>	<u>45,889,223</u>	<u>41,155,642</u>	<u>5,066,239</u>	<u>5,168,345</u>	<u>2,761,703</u>	<u>2,378,166</u>	<u>28,476</u>
Sales of goods	30,760,760							
Sales of production and services	61,350,344							
Change in inventory of finished goods and work in progress	<u>28,771</u>							
Total consolidated revenues	<u>92,139,875</u>							

AGROFERT HOLDING, A.S.

NOTES TO THE CONSOLIDATED FINANCIAL STATEMENTS

FOR THE YEAR ENDED 31 DECEMBER 2010

20 REVENUES ANALYSIS (continued)

Revenues from the sales of goods, products and services for 2009 can be analysed (after the exclusion of intragroup transactions) as follows:

	<u>Parent company, subsidiaries, joint ventures</u>				<u>Associates</u>			
	<u>Total</u>	<u>CR</u>	<u>EU excl. CR</u>	<u>Other</u>	<u>Total</u>	<u>CR</u>	<u>EU excl. CR</u>	<u>Other</u>
	CZK'000	CZK'000	CZK'000	CZK'000	CZK'000	CZK'000	CZK'000	CZK'000
Sales of goods - chemicals	8,451,001	4,995,136	3,368,551	87,314	681,555	350,673	330,882	-
Sales of goods - agriculture	14,710,625	7,530,782	6,585,312	594,531	768,618	737,973	30,645	-
Sales of goods - other	9,667,963	7,620,584	2,013,917	33,462	122,591	121,746	845	-
Chemical production	22,618,105	2,503,986	16,628,827	3,485,292	2,270,794	1,013,661	1,255,082	2,051
Agricultural production	9,574,729	3,925,392	5,497,011	152,326	710,996	652,350	58,646	-
Food processing production	14,921,033	10,972,064	3,915,921	33,048	13,706	13,706	0	-
Sales of services	2,198,093	1,388,891	765,288	43,914	162,655	141,543	21,112	-
Other revenues	<u>4,613,125</u>	<u>2,302,453</u>	<u>2,119,037</u>	<u>191,635</u>	<u>314</u>	<u>314</u>	<u>-</u>	<u>-</u>
Total	<u>86,754,674</u>	<u>41,239,288</u>	<u>40,893,864</u>	<u>4,621,522</u>	<u>4,731,229</u>	<u>3,031,966</u>	<u>1,697,212</u>	<u>2,051</u>
Sales of goods	32,829,589							
Sales of production and services	53,925,085							
Change in inventory of finished goods and work in progress	<u>(857,232)</u>							
Total consolidated revenues	<u>85,897,442</u>							

21 RELATED PARTY TRANSACTIONS

For the purposes of consolidated financial statements, related parties in relation to the Group are:

- unconsolidated subsidiaries, joint ventures and associates;
- shareholders who have a direct or indirect significant, joint or controlling influence over Group companies;
- members of statutory, supervisory and controlling bodies of Group companies and persons close to these persons;
- companies outside the Group, over which the above mentioned parties have a significant, joint or controlling influence; and
- companies outside the Group, which have a same member of the executive management as Group companies.

In accordance with the above definition, the companies, which were not included in the consolidated Group due to their insignificance in 2010, were considered to have been related parties – see Note 1g (2009: Note 1f in the Notes to the consolidated financial statements).

In 2010 the parent company, the subsidiaries and the joint ventures undertook the following transactions with the above-mentioned related parties. The level of these transactions is shown below (as are balances as at 31 December 2010 and 2009):

	<u>2010</u>	<u>2009</u>
	CZK'000	CZK'000
Sales of products, goods and services	362,071	195,765
Purchase of products, goods and services	126,107	168,229
Sales of long-term assets	951	*
Purchase of long-term assets	267	*
Purchase of shares and securities	527,469	*
	<u>31 December 2010</u>	<u>31 December 2009</u>
	CZK'000	CZK'000
Short-term trade receivables	88,846	75,524
Other short-term trade receivables	737	-
Short-term trade payables	11,742	27,328
Other short-term trade payables	487,013	1,379
Loans given	208,821	*
Received loans	40,278	*

* comparable data are not available

AGROFERT HOLDING, A.S.

NOTES TO THE CONSOLIDATED FINANCIAL STATEMENTS

FOR THE YEAR ENDED 31 DECEMBER 2010

21 RELATED PARTY TRANSACTIONS (continued)

In 2010 and 2009, associates undertook the following transactions with the above-mentioned parties. The level of these transactions is shown below (as are the balance as at 31 December 2010 and 2009):

	<u>2010</u>	<u>2009</u>
	CZK'000	CZK'000
Sales of products, goods and services	29,661	48,854
Purchase of products, goods and services	33,898	56,062
	<u>31 December 2010</u>	<u>31 December 2009</u>
	CZK'000	CZK'000
Short-term trade receivables	2,185	81,232
Short-term trade payables	5,269	5,983

In 2010, the company PROFROST a.s. was acquired from related parties. In 2009, the following companies were acquired from related parties: AFEED,a.s., BERG a.s. Transactions with the members of statutory, supervisory and managing bodies of the companies within the consolidated Group are disclosed in Note 22.

22 ANALYSIS OF EMPLOYEES AND TRANSACTIONS WITH THE GROUP'S EXECUTIVE MANAGEMENT

		Parent company, subsidiaries and <u>joint ventures</u>	<u>Associates</u>	Executives of the parent company, subsidiaries and <u>joint ventures</u>	Executives of <u>associates</u>
<u>2010</u>					
Employees	Average no. of employees	24,224	717	704	69
Employee costs	(CZK'000)	9,890,420	317,429	905,476	65,676
<u>2009</u>					
Employees	Average no. of employees	24,481	652	850	67
Employee costs	(CZK'000)	9,937,362	294,757	1,304,013	65,018

22 ANALYSIS OF EMPLOYEES AND TRANSACTIONS WITH THE GROUP'S EXECUTIVE MANAGEMENT (continued)

Company executives are members of the Board of Directors, registered statutory representatives, that are simultaneously employees of the companies, further other directors and managers who are directly subordinated to them.

The amount of bonuses, advances, loans and other receivables, payables and other supplies, received or provided guarantees, including pensions, both financial and in kind, to members of statutory, management and supervisory bodies, including former members of such bodies, at all Group companies, amounted to CZK 21,623,000 (2009: CZK 43,652,000) and 469 vehicles (2009: 418 vehicles) were provided as payment in kind under Section 6 (6) of the Income Tax Act.

23 RECEIVED GRANTS

The companies in the consolidated Group received the following grants:

	2010		2009	
	<u>Operating grants</u>	<u>Investment grants</u>	<u>Operating grants</u>	<u>Investment grants</u>
	CZK' 000	CZK' 000	CZK' 000	CZK' 000
Parent company, subsidiaries and joint ventures	482,166	67,677	542,856	120,178
Associates	45,246	-	50,148	-

24 FEES PAID AND PAYABLE TO THE AUDIT COMPANY

	2010		2009	
	<u>Parent company, subsidiaries and joint ventures</u>	<u>Associates</u>	<u>Parent company, subsidiaries and joint ventures</u>	<u>Associates</u>
Obligatory audit of financial statements including the audit of consolidated financial statements	27,481	2,606	30,337	2,513
Other auditing services	1,419	-	1,215	20
Tax advisory	3,054	-	2,275	-
Other non-audit services	<u>335</u>	<u>-</u>	<u>3,383</u>	<u>-</u>
Total	<u>32,289</u>	<u>2,606</u>	<u>37,210</u>	<u>2,533</u>

25 RELATED INFORMATION

The company AGROFERT HOLDING, a.s. filed a motion for the revocation of arbitration award of the Court of Arbitration of the Chamber of Commerce of the Czech Republic and Agrarian Chamber of the Czech Republic in the matter of liability for damage as of 21 October 2010 at at the Municipal Court in Prague. The motion refers to the legal dispute over CZK 17,352,550,000 plus ancillary fees with the company POLSKI KONCERN NAFTOVI ORLEN S.A.

26 FUTURE COMMITMENTS

(a) Guarantees provided

Guarantees (in particular, guarantees representing the security for credit lines, which however are only being partially drawn down) provided by the companies in the consolidated Group as at 31 December 2010 totalled CZK 4,112,000,000 (2009: CZK 8,872,000,000), of which CZK 3,459,000,000 (2009: CZK 7,749,000,000) represented the guarantees provided by the companies within the consolidated Group and CZK 653,000,000 (2009: CZK 1,123,000,000) represented guarantees to third parties.

(b) Court disputes

As at 31 December 2010, the following court disputes were pending:

The company AGROFERT HOLDING, a.s. is a party to a dispute resulting from the exercising of the right of purchase of participating securities pursuant to sections 183i to 183m of Act No. 513/1991 Coll. – the Commercial Code, as amended. The dispute involves determination of a different amount of counter-supply. The result of the dispute cannot be anticipated because no final and conclusive judgement has been yet awarded in this type of dispute. The action is declaratory and not action for performance.

Company

Plaintiff

MILKAGRO a.s.
(právní nástupce je NAVOS, a.s.)

Moravská zemědělská, akciová společnost

MILKAGRO MAJETKOVÁ a.s.
(právní nástupce je OLMA, a.s.)

WXXW s.r.o.

26 FUTURE COMMITMENTS (continued)

(b) Court disputes (continued)

The company GRATO s.r.o. seeks payment of USD 334,757 and CZK 8,579,000 due to purchase of a disputable receivable from the company Sirgas, spol. s r. o. A payment order has been issued against the Company, but the Company filed a protest against it. The first-instance and second-instance decision favoured the Company. The company GRATO s.r.o. filed an appeal.

The company INDUSTRIADE s.r.o. seeks damages from the company OLMA, a.s. amounted to CZK 115,696,000 because of lost profits. The claim was asserted by the Plaintiff's legal predecessor, the company Mlékarna Frýdek – Místek. The court ordered expert examination of the claim. The expert appraised the potential claim in the value of CZK 16,000,000. The first-instance proceedings are ongoing. The company OLMA, a.s. considers this claim to be illegal and therefore no provision was created.

The State Agricultural Intervention Fund (SZIF) seeks after company AGROFERT HOLDING, a.s., as a legal successor of company Agropol Group, a.s., payment amount CZK 31,427,000 for the breach of contractual obligation (unpaid wheat taken from SZIF for export, respectively nonrecognition of the set-off used for the payment of the purchase price). The Court of first Instance concluded, that Agropol Group, a.s. is not passive standing in this dispute, because the whole legal relationship conducted between SZIF and the company AGROFERT Trading, s.r.o. (former name Agropol Trading, s.r.o.). After the plaintiff's appeal the Court of second Instance changed the judgement of the Court of first Instance and supported the standpoint of the plaintiff that the contract conclusion between Agropol, a.s. and SZIF is predominant. The company filed an application for the appeal review. The motion was accepted and - The Supreme Court canceled the decision of lower courts.

A significant supplier of Duslo, a.s. made a claim amounting to approximately EUR 4,700,000 for additional invoicing for deliveries provided to the company in 2009. In November 2010, the company was delivered a payment order by court to which an objection has been raised. Thereafter, the Court of first instance did not allow the action of the Duslo company. The company Duslo, a.s. considers this claim to be illegal and therefore no provision was created.

26 FUTURE COMMITMENTS (continued)

(c) Potential Environmental Obligations

The consolidated Group companies have the following potential environmental obligations:

The company Synthesia, a.s. has old environmental burdens on the company's land originating prior to company incorporation. The National Property Fund of the Czech Republic ("NPF") (now the Czech Ministry of Finance) provided guarantees for full payment of costs of correcting decontamination measures up to CZK 3,120,000,000. Work to remove old environmental burdens in parts of some locations took place. The Czech Ministry of Finance organises placing of orders to decontaminate old environmental burdens. In 2008, the company asked the Czech Ministry of Finance to increase the total amount of the guarantee for payment of decontamination costs of old environmental burdens because of delays in the decontamination process. As at the balance sheet date no decision concerning this request has been issued.

In the companies Duslo,a.s. and Istrochem Reality,a.s., the environmental burden is considered as the historic contamination of land and rock environment exceeding specific criteria. Currently, there are no legal regulations in Slovak legislation and the legislation of the European Union that would order the companies to monitor and remove potential environmental burdens on their lands. As the companies are not legally or otherwise obliged to monitor the potential contamination of their lands, there is no information available on the extent of the potential pollution. Presently, the public discussions on the issue resolving environmental burdens solutions proceed including the model of financing the environment decontamination. For the above-mentioned reasons, the potential environmental impacts arising from this matter cannot be currently estimated.

Other companies are not aware of any more significant future obligations relating to damage caused by previous activities or obligations connected with the prevention of potential future damage.

27 SUBSEQUENT EVENTS

The following material events occurred after the balance sheet date:

- Group restructuring will continue in 2011 as described below. No decisions have been made yet regarding to the method and form of the continuing restructuring in 2012.

AGROFERT HOLDING, A.S.**NOTES TO THE CONSOLIDATED FINANCIAL STATEMENTS****FOR THE YEAR ENDED 31 DECEMBER 2010****27 SUBSEQUENT EVENTS**

Companies	Successor companies	Effective day	Type of transformation
Agrochemický podnik Trenčín, a. s. Agropodnik a. s. Trnava	Agropodnik a. s. Trnava	1 January 2011	merger
AGRARIA a.s. ACHP Levice a.s.	ACHP Levice a.s.	1 January 2011	merger
AFEED CZ, a.s. NAVOS, a.s. ZZN POMORAVÍ a.s.	AFEED CZ, a.s. NAVOS, a.s.	1 January 2011	the division by spin-off by merger spin-off by merger
Cerea, a.s. ZZN Havlíčkův Brod a.s.	Cerea, a.s.	1 January 2011	merger
Duslo, a.s. ELDUS, a.s.	Duslo, a.s.	1 January 2011	merger
JAVE Velké Němčice, a.s. NAVOS AGRO, s.r.o.	JAVE Velké Němčice, a.s.	1 January 2011	merger
LIPRA a.s. PRAME s.r.o. PROMA Mladá Boleslav, a.s. PRO-PROMA s.r.o. Velkovýkrmny Mělník a.s. VĚMA Štěpánovice a.s. Zemědělské odbytové centrum Pardubice, s.r.o.	VĚMA Štěpánovice a.s.	1 January 2011	merger
Vodňanské kuře, s.r.o. Výkrm Hradecko, s.r.o.	Vodňanské kuře, s.r.o.	1 January 2011	merger
BROLA a.s. Výkrm Tagrea, s.r.o.	Výkrm Tagrea, s.r.o.	1 January 2011	merger
GEMINI MB, s.r.o. Zemědělské odbytové centrum ZZN Polabí s.r.o.	ZZN Polabí, a.s.	1 January 2011	merger
ZENA – zemědělský nákup a.s. ZZN Polabí, a.s.			

- On 10 November 2010, the company AGROFERT HOLDING, a.s. entered into the agreement on the transfer of 70 % shares against payment of the company Animalco, a.s., established in Prague.

27 SUBSEQUENT EVENTS (continued)

- On 21 October 2010 the company AGROFERT HOLDING, a.s. entered into the agreement on the transfer of 100 % shares against payment of the company Procházka holding a.s., established in Roudnice nad Labem. This transaction is subject to approval by the Office for the Protection of Competition of Czech Republic and Antimonopoly Office of the Slovak Republic.
- In January 2011 the company AGROTEC a.s. entered into the agreement on the transfer of shares of the company BMC, spol. s r.o., established in Nitra.
- The company ZENA - zemědělský nákup a.s. entered into the agreement on the transfer of 100 % shares against payment of the company GEMINI MB, s.r.o., established in Mladá Boleslav.
- The company Vodňanská drůbež, s.r.o. has changed its legal form from limited company to stock company Vodňanská drůbež, a.s. The change is effective as at 1 January 2011.
- On 7 January 2011, the company NAVOS, a.s. entered into the agreement on the transfer of 64 % shares against payment of the company CITONICE AGRO, a.s., established in Jevišovice, and on the transfer of 7 % shares of the company AGRO Jevišovice, a.s., established in Jevišovice.
- On 31 March 2011, the company AGROFERT HOLDING, a.s. has founded the company AGF Wood, a.s. On 8 April 2011 the company AGF Wood, a.s. entered into the agreement on the transfer of 80 % shares against payment of the company Wotan Forest, a.s., established in České Budějovice, on the transfer of 80 % shares of the company Wotan Forest Service, a.s., established in České Budějovice and on the transfer of 80 % shares of the company ALFA Plywood, a.s., established in Solenice. This transaction is subject to approval by the Office for the Protection of Competition of Czech Republic and austrian Republik Österreich Bundeswettbewerbbehörde.
- On 9 May 2011, the company AGROFERT HOLDING, a.s. entered into the agreement on the transfer of 100 % shares against payment of the company Ethanol Energy a.s., established in Prague.

AGROFERT HOLDING, A.S.

NOTES TO THE CONSOLIDATED FINANCIAL STATEMENTS

FOR THE YEAR ENDED 31 DECEMBER 2010

28 CONSOLIDATED CASH-FLOW STATEMENT

The company prepared its consolidated cash-flow statement following the indirect method. Cash equivalents are short-term liquid assets that can be easily and readily converted into a known amount of cash.

29 ONGOING GLOBAL ECONOMIC CRISIS

The management of the Group companies is unable to reliably estimate the impact of any further deterioration of the liquidity on the financial markets and increase in the volatility of the currency and capital markets on the Group's financial position. The management of the Group companies is convinced that it has adopted all necessary measures to support the sustainability and growth of the Group companies under current circumstances.

Prague, on 13 May 2011



Ing. Andrej Babiš
Chairman of the Board of Directors



Ing. Petra Procházková
Financial Department Director

SUBSEQUENT EVENTS AFTER THE DATE OF SIGNING THE CONSOLIDATED FINANCIAL STATEMENTS

No significant events have occurred after 13 May 2011, when the Consolidated Financial Statements was signed.



English translation

Independent auditor's report

to the shareholder of AGROFERT HOLDING, a.s.

We have audited the consolidated financial statements of AGROFERT HOLDING, a.s., identification number 26185610, with registered office at Pyšelská 2327/2, Prague ("the Company") for the year ended 31 December 2010 disclosed in the consolidated annual report on pages 80-136 and issued the opinion dated 13 May 2011 and disclosed on pages 78-79.

Report on the Consolidated Annual Report

We have verified that the other information included in the consolidated annual report of the Company for the year ended 31 December 2010 is consistent with the consolidated financial statements referred to above. The Statutory Body is responsible for the accuracy of the consolidated annual report. Our responsibility is to express an opinion on the consistency of the consolidated annual report with the consolidated financial statements based on our verification procedures.

Auditor's Responsibility

We conducted our verification procedures in accordance with the International Standards on Auditing and the related application guidance of the Chamber of Auditors of the Czech Republic. Those standards require that we plan and perform the verification procedures to obtain reasonable assurance about whether the other information included in the consolidated annual report which describes matters that are also presented in the consolidated financial statements is, in all material respects, consistent with the relevant consolidated financial statements. We believe that the verification procedures performed provide a reasonable basis for our opinion.

*PricewaterhouseCoopers Audit, s.r.o., Kateřinská 40/466, 120 00 Prague 2, Czech Republic
T: +420 251 151 111, F: +420 251 156 111, www.pwc.com/cz*

PricewaterhouseCoopers Audit, s.r.o., registered seat Kateřinská 40/466, 120 00 Prague 2, Czech Republic, Identification Number: 40765521, registered with the Commercial Register kept by the Municipal Court in Prague, Section C, Insert 3637, and in the Register of Audit Companies with the Chamber of Auditors of the Czech Republic under Licence No 021.

© 2011 PricewaterhouseCoopers Audit, s.r.o. All rights reserved. "PwC" is the brand under which member firms of PricewaterhouseCoopers International Limited (PwCIL) operate and provide services. Together, these firms form the PwC network. Each firm in the network is a separate legal entity and does not act as agent of PwCIL or any other member firm. PwCIL does not provide any services to clients. PwCIL is not responsible or liable for the acts or omissions of any of its member firms nor can it control the exercise of their professional judgment or bind them in any way.



**Shareholder of AGROFERT HOLDING, a.s.
Independent auditor's report**

Opinion

In our opinion, the other information included in the consolidated annual report of the Company for the year ended 31 December 2010 is consistent, in all material respects, with the consolidated financial statements.

9 June 2011

PricewaterhouseCoopers Audit s.r.o.

PricewaterhouseCoopers Audit, s.r.o.
represented by partner

Věra Výtvarová

Věra Výtvarová
Statutory Auditor, Licence No. 1930

Translation note

This version of our report is a translation from the original, which was prepared in the Czech language. All possible care has been taken to ensure that the translation is an accurate representation of the original. However, in all matters of interpretation of information, views or opinions, the Czech version of our report takes precedence over this translation.

©AGROFERT HOLDING, a.s., Pyšelská 2327/2, 149 00 Praha 4, Česká republika
www.agrofert.cz