

VÝROČNÍ ZPRÁVA/ANNUAL REPORT/2008



chemie
zemědělství
potravinářství
pozemní technika



AGROFERT



OBSAH

Zpráva představenstva ke konsolidované účetní závěrce	4
Orgány společnosti	7
Zpráva dozorčí rady ke konsolidované účetní závěrce	9
Finanční část	
Zpráva auditora ke konsolidované účetní závěrce	14
Konsolidovaná rozvaha	16
Konsolidovaný výkaz zisku a ztráty	17
Konsolidovaný přehled o peněžních tocích	18
Příloha konsolidované účetní závěrky	19
Následné události po datu podpisu konsolidované účetní závěrky	51
Zpráva auditora k výroční zprávě	52

Zpráva představenstva ke konsolidované účetní závěrce společnosti AGROFERT HOLDING, a.s. za rok 2008

Vážené dámy, vážení pánové,

dovolte mi, představit Vám výsledky v pořadí již jedenácté konsolidované účetní závěrky společnosti AGROFERT HOLDING, a.s. Konsolidovaná účetní závěrka plně odráží skutečnosti roku 2008 v konsolidačním celku AGROFERT HOLDING, který sestává ze 152 společností ovládaných a řízených, 23 společností pod podstatným vlivem a dále 1 společného podniku. Kromě těchto společností nebylo do konsolidačního celku AGROFERT HOLDING zahrnuto 23 dalších společností, a to zejména z důvodu nevýznamných hodnot dosažených v kritériích daných pro zařazení do konsolidačního celku.

S ohledem na vykázané výsledky skupiny je možné konstatovat, že i nadále si skupina udržuje významné postavení v jednotlivých segmentech svého podnikání.

Konsolidovaný výsledek hospodaření dosáhl 4 430 milionů Kč oproti loňským 3 712 milionům Kč, přičemž hodnota EBITDA vzrostla na 9 612 milionů Kč z loňských 7 784 milionů Kč. Hospodářský výsledek před zdaněním činil 6 153 milionů Kč. Hlavní vliv na dosažení uvedených hodnot měl zejména pozitivní trend v hospodaření, a to především u společností chemického sektoru, a stabilizovaná výkonnost zemědělsko-potravinářského sektoru. Menší měrou se na výsledcích podílí i nově zařazené společnosti a v poslední řadě nelze opomenout nemalý vliv konsolidačního rozdílu. Naproti tomu negativně se na konečném výsledku hospodaření projeví rezervy a opravné položky v provozní oblasti hospodaření, které byly tvořeny především v důsledku pokračující globální finanční krize.

Konsolidované tržby za prodej zboží, výrobků a služeb byly vykázány ve výši 101,365 miliardy Kč, nekonsolidované tržby skupiny dosáhly hodnoty 138,568 miliard Kč. V porovnání s minulým rokem dochází ke zvýšení objemu tržeb o 17,98 miliardy Kč (21,6 %), což je způsobeno nejenom vlivem rozšíření obchodní a výrobní činnosti, ale i vlivem aktivit nových členů skupiny a dále pak nárůstem prodejních cen.



Bilanční suma vzrostla z původních 60 564 milionů Kč na 68 855 milionů Kč. Tento nárůst je způsoben převážně zařazením majetku nových akvizic a dále vzrůstem stavu zásob na skladech.

V důsledku pokračování restrukturalizace skupiny proběhlo v roce 2008 v rámci konsolidačního celku značné množství fúzí, převzetí jmění, navyšování základního kapitálu, ale i zakládání nových společností, a to vše s cílem vytvořit podmínky pro optimální nastavení hlavních aktivit jednotlivých společností, pro zlepšení operativního řízení a zefektivnění rozhodovacích procesů.

Mezi nejvýznamnější akvizice roku 2008 patří české a slovenské podniky zemědělské prvovýroby BELAR a.s., PROMA družstvo, PRVNÍ ŽATECKÁ a.s., RESPO, spol. s r.o., SCHROM FARMS spol. s r.o., TAJBA, a.s., ZEMOS a.s. nebo ZVOS Hustopeče, a.s. Podstatné jsou ve výčtu nových společností také potravinářské společnosti OLMA, a.s., NOBRS společnost s ručením omezeným (s.r.o.) nebo PEKAST spol. s r.o. K novým akvizicím patří také společnosti AGROCOMMERCIIUM, s.r.o., AGS AGRO České Budějovice s.r.o., Družstvo pro zemědělskou výrobu NOVA, Greenchem CZ s.r.o., K V A R T O , spol. s r.o., KOMPLET - AGRO, s.r.o., MILKAGRO a.s., ZD Křečhoř a.s. a ZOD Petroupim a.s. Dále byly do konsolidačního celku nově zařazeny společnosti, které byly založeny v roce 2008. Jedná se o prodejce zemědělské techniky AGROTECHNIC MORAVIA a.s. a obchodní společnosti AGRO Teplice, a.s. nebo MILKAGRO MAJETKOVÁ a.s.

Kromě změn skupiny AGROFERT HOLDING vyvolaných novými akvizicemi, došlo v roce 2008 v rámci restrukturalizace skupiny naopak i k redukci počtu společností, zejména v důsledku fúzí. V průběhu roku zanikly bez likvidace společnosti AGROBOHEMIE a.s. (nástupnickou společností je DEZA, a.s.), masokombináty Akрман Hodonín s.r.o. a MASO Hodonín s.r.o. (nástupnickou společností je společnost Kostelecké uzeniny a.s.), pekárenské společnosti Hepek, s.r.o., KLS KLIMENTOV s. r. o. a "Pekárna Klimentov - spol. s r.o. - KLIPEK" (nástupnická společnost je PENAM, a.s.). Z důvodu fúze zanikla také osivařská společnost OS-IN a.s. (nástupnickou společností se stala společnost AGF Osiva, a.s.) a zemědělská společnost GA GRANCHEM a.s. (nástupnická společnost je společnost ZZN Polabí, a.s.).

V budoucnosti se skupina zaměří hlavně na restrukturalizaci zemědělských a potravinářských firem a dále na personální dobudování skupiny s cílem vytvořit dostatečné personální rezervy na jednotlivé manažerské pozice.


V Praze dne 20. června 2009



Ing. Andrej Babiš
Předseda představenstva
AGROFERT HOLDING, a.s.

AGROFERT

chemie
zemědělství
potravinářství
pozemní technika



AGROFERT



Orgány společnosti AGROFERT HOLDING, a.s. k 31. prosinci 2008

PŘEDSTAVENSTVO

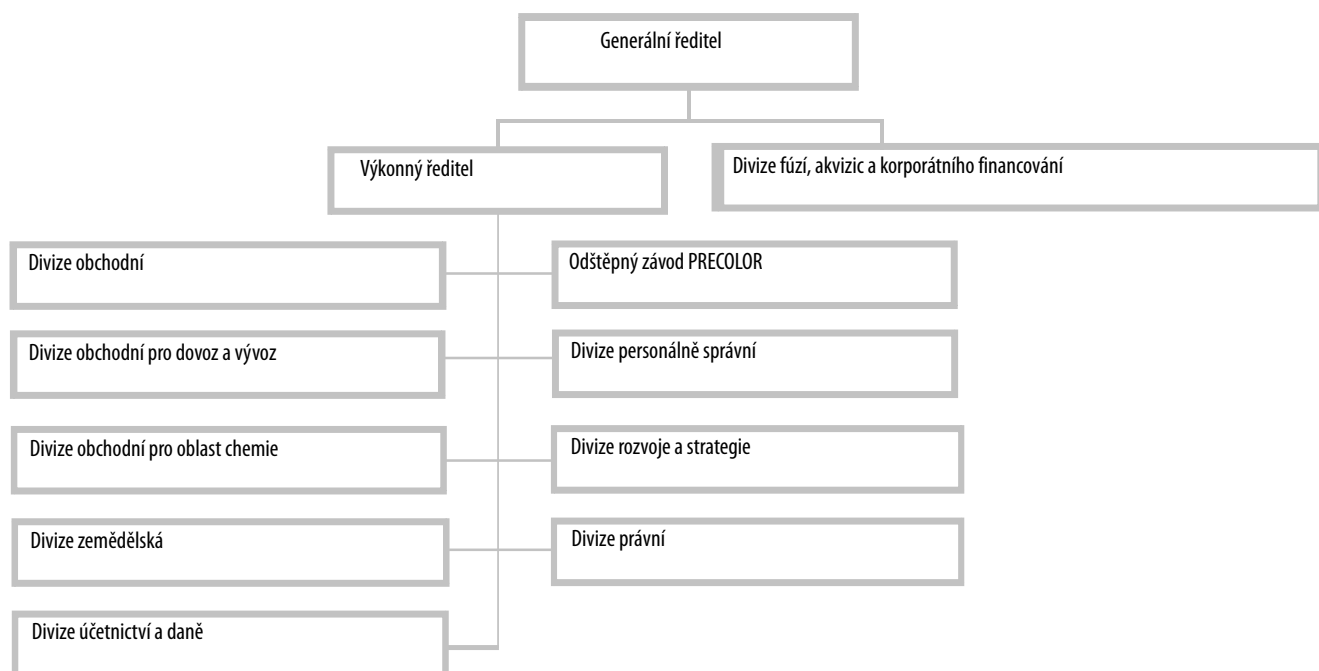
Ing. Andrej Babiš	předseda
Ing. Zbyněk Průša	místopředseda
Ing. Petr Čingr	místopředseda
Ing. Jiří Haspeklo	člen
Ing. Jaroslav Faltýnek	člen
Ing. Jaroslav Kurčík	člen
Ing. Josef Mráz	člen
Mgr. Libor Němeček	člen

DOZORČÍ RADA

Ing. Petra Procházková	předsedkyně
JUDr. Libor Široký	člen
Ing. Blanka Rybová	členka



Struktura společnosti AGROFERT HOLDING, a.s. k 31. prosinci 2008



chemie
zemědělství
potravinářství
pozemní technika



AGROFERT



Zpráva dozorčí rady AGROFERT HOLDING, a.s. ke konsolidované účetní závěrce za účetní období 2008

Dozorčí rada v souladu se zákonem přezkoumala konsolidovanou účetní závěrku AGROFERT HOLDING, a.s. za rok 2008.

Konsolidovaná účetní závěrka odráží ekonomickou odůvodněnost budování konsolidovaného celku sledujícího výrobně obchodní vertikálu a její schopnost najít si své místo v globalizované ekonomice.

Rok 2008 nebyl výjimkou ve snaze restrukturalizovat portfolio kapitálových účastí tak, aby podniky konsolidovaného celku byly přehlednější a průhlednější, aby byla posílena logika výstavby struktury konsolidovaného celku, aby byla omezena „vnitřní konkurence“ a byl dán prostor soupeření se skutečnou konkurencí působící na trhu. Různými formami přeměn společností byl konsolidovaný celek zužován. Byly odstraněny společnosti, které v průběhu doby ztratily na svém významu a staly se pominutelným mezičlánkem a byly provedeny takové operace, kdy byl logicky formován majetek do společností, které postupně vytvoří ekonomicky silné logické podnikatelské celky, obhospodařující určitá teritoria. K restrukturalizaci docházelo i přeměnami podle oboru podnikání.

Skupina i v roce 2008 expandovala. Akvizice skupiny byly v roce 2008 zaměřeny zejména do zpracovatelského průmyslu potravin, zemědělské prvovýroby, ale nechyběly i ryze obchodní společnosti z hlediska předmětu činnosti.

Skupina několik společností založila nebo převzala zejména za účelem jejich dalšího využití v rámci dalšího rozvoje vlastní činnosti nebo k využití jako vlastníka majetku, který má být na základě rozhodnutí státního orgánu ze společenství majetkově vyveden na subjekt mimo konsolidovaný celek. V podrobnostech dozorčí rada odkazuje na přílohu ke konsolidované účetní závěrce zpracovanou představenstvem společnosti, která velmi podrobně, věrně popisuje hodnocený stav.



Dozorčí rada má za to, že při určení konsolidovaného celku bylo postupováno podle schválené metodiky a že konsolidovaná účetní závěrka věrně a svým obsahem poctivě zobrazuje jeho stav.

Dozorčí rada doporučuje jedinému akcionáři, rozhodujícímu v působnosti valné hromady společnosti konsolidovanou účetní závěrku za účetní období 2008 s c h v á l i t.

V Praze dne 20. června 2009

A handwritten signature in blue ink, appearing to read "Petra Procházková".

Ing. Petra Procházková
předsedkyně dozorčí rady
AGROFERT HOLDING, a.s.

chemie
zemědělství
potravinářství
pozemní technika



AGROFERT





FINAČNÍ ČÁST

ZPRÁVA NEZÁVISLÉHO AUDITORA
A KONSOLIDOVANÁ ÚČETNÍ ZÁVĚRKA

31. PROSINCE 2008

ZPRÁVA NEZÁVISLÉHO AUDITORA

AKCIONÁŘI SPOLEČNOSTI AGROFERT HOLDING, A.S.

Ověřili jsme přiloženou konsolidovanou účetní závěrku společnosti AGROFERT HOLDING, a.s. (dále „Společnost“), tj. konsolidovanou rozvahu k 31. prosinci 2008, konsolidovaný výkaz zisku a ztráty a konsolidovaný přehled o peněžních tocích za rok 2008 a přílohu, včetně popisu podstatných účetních pravidel (dále „konsolidovaná účetní závěrka“). Údaje o Společnosti a vymezení konsolidačního celku jsou uvedeny v bodě 1e přílohy této konsolidované účetní závěrky.

Odpovědnost představenstva Společnosti za konsolidovanou účetní závěrku

Za sestavení a věrné zobrazení konsolidované účetní závěrky v souladu s českými účetními předpisy odpovídá představenstvo Společnosti. Součástí této odpovědnosti je navrhnout, zavést a zajistit vnitřní kontroly nad sestavováním a věrným zobrazením účetní závěrky tak, aby neobsahovala významné nesprávnosti způsobené podvodem nebo chybou, zvolit a uplatňovat vhodná účetní pravidla a provádět dané situaci přiměřené účetní odhady.

Úloha auditora

Naší úlohou je vydat na základě provedení auditu výrok k této konsolidované účetní závěrce. Audit jsme provedli v souladu se zákonem o auditorech platným v České republice, Mezinárodními standardy auditu a souvisejícími aplikačními doložkami Komory auditorů České republiky. V souladu s těmito předpisy jsme povinni dodržovat etické požadavky a naplánovat a provést audit tak, abychom získali přiměřenou jistotu, že účetní závěrka neobsahuje významné nesprávnosti.

Akcionář AGROFERT HOLDING, a.s. Zpráva nezávislého auditora

Úloha auditora (pokračování)

Audit zahrnuje provedení auditorských postupů, jejichž cílem je získat důkazní informace o částkách a informacích uvedených v účetní závěrce. Výběr auditorských postupů závisí na úsudku auditora, včetně posouzení rizika významné nesprávnosti údajů uvedených v účetní závěrce způsobené podvodem nebo chybou. Při posuzování těchto rizik auditor zohledňuje vnitřní kontrolu v rámci konsolidačního celku relevantní pro sestavení a věrné zobrazení účetní závěrky. Cílem tohoto posouzení je navrhnout vhodné auditorské postupy, nikoli vyjádřit se k účinnosti vnitřních kontrol v rámci konsolidačního celku. Audit též zahrnuje posouzení vhodnosti použitých účetních pravidel, přiměřenosti účetních odhadů provedených vedením i posouzení celkové prezentace účetní závěrky.

Jsme přesvědčeni, že získané důkazní informace poskytují dostatečný a vhodný základ pro vyjádření našeho výroku.

Výrok

Podle našeho názoru konsolidovaná účetní závěrka podává věrný a poctivý obraz finanční pozice konsolidačního celku společnosti AGROFERT HOLDING, a.s. k 31. prosinci 2008, jeho hospodaření a peněžních toků za rok 2008 v souladu s českými účetními předpisy.

10. června 2009

PricewaterhouseCoopers Audit, s.r.o.

PricewaterhouseCoopers Audit, s.r.o.
zastoupená partnerem



Ing. Petr Šobotník
auditor, osvědčení č. 113

KONSOLIDOVANÁ ROZVAHA

k 31. prosinci 2008 (tis. Kč)

	31. prosince 2008	31. prosince 2007
AKTIVA	68 854 689	60 563 992
B. Dlouhodobý majetek	32 221 062	30 094 586
B.I. Dlouhodobý nehmotný majetek	227 053	180 467
B.II. Dlouhodobý hmotný majetek	35 424 537	31 121 976
B.III. Dlouhodobý finanční majetek	353 134	370 688
B.IV. Kladný konsolidační rozdíl	2 512 135	2 677 156
B.V. Záporný konsolidační rozdíl	-7 083 624	-5 046 501
B.VI. Cenné papíry a podíly v ekvivalenci	787 827	790 800
C. Oběžná aktiva	36 395 235	30 257 801
C.I. Zásoby	17 736 684	14 149 444
C.II. Dlouhodobé pohledávky	711 849	719 172
C.III. Krátkodobé pohledávky	13 623 308	12 912 793
C.IV. Krátkodobý finanční majetek	4 323 394	2 476 392
D.I. Časové rozlišení	238 392	211 605
PASIVA	68 854 689	60 563 992
A. Vlastní kapitál	28 518 345	23 312 842
A.I. Základní kapitál	628 000	628 000
A.II. Kapitálové fondy	1 409 462	585 012
A.III. Rezervní fondy a ostatní fondy ze zisku	446 104	365 139
A.IV. Konsolidovaný výsledek hospodaření minulých let	20 062 185	16 706 008
A.V. Konsolidovaný výsledek hospodaření za účetní období	4 429 753	3 712 397
A.V.1. Konsolidovaný výsledek hospodaření za účetní období bez menšinových podílů	4 295 414	3 483 673
A.V.2. Podíl na výsledku hospodaření v ekvivalenci	134 339	228 724
A.VI. Konsolidační rezervní fond	1 542 841	1 316 286
B. Cizí zdroje	38 483 370	31 095 397
B.I. Rezervy	2 825 148	1 826 488
B.II. Dlouhodobé závazky	1 359 509	1 208 402
B.III. Krátkodobé závazky	12 173 397	10 228 856
B.IV. Bankovní úvěry a výpomoci	22 125 316	17 831 651
C.I. Časové rozlišení	1 200 886	840 011
D. Menšinový vlastní kapitál	652 088	5 315 742
D.I. Menšinový základní kapitál	721 573	4 072 990
D.II. Menšinové kapitálové fondy	25 116	109 087
D.III. Menšinové fondy ze zisku včetně nerozděleného zisku a neuhrazené ztráty minulých let	-84 074	901 320
D.IV. Menšinový výsledek hospodaření běžného účetního období	-10 527	232 345

KONSOLIDOVANÝ VÝKAZ ZISKU A ZTRÁTY

za rok končící 31. prosince 2008 (tis. Kč)

	2008	2007
I. Tržby za prodej zboží	36 789 251	28 800 283
A. Náklady vynaložené na prodané zboží	31 894 842	24 795 248
+ Obchodní marže	4 894 409	4 005 035
II. Výkony	64 575 578	54 584 518
B. Výkonová spotřeba	48 951 075	43 645 122
+ Přidaná hodnota	20 518 912	14 944 431
C. Osobní náklady	9 230 965	7 892 319
D. Daně a poplatky	292 498	280 797
E. Odpisy dlouhodobého nehmotného a hmotného majetku	3 776 384	3 153 460
Zúčtování záporného konsolidačního rozdílu	1 804 053	1 416 315
Zúčtování kladného konsolidačního rozdílu	644 358	538 853
III. Tržby z prodeje dlouhodobého majetku a materiálu	1 618 862	1 048 534
F. Zůstatková cena prodaného dlouhodobého majetku a materiálu	838 447	640 649
G. Zvýšení (+)/snížení (-) rezerv a opravných položek v provozní oblasti	1 933 238	-1 053 566
IV. Ostatní provozní výnosy	4 117 926	2 625 718
H. Ostatní provozní náklady	4 083 920	3 182 447
* Konsolidovaný provozní výsledek hospodaření	7 259 943	5 400 039
VI. Tržby z prodeje cenných papírů a podílů	115 965	105 561
J. Prodané cenné papíry a podíly	118 902	27 445
VII. Výnosy z dlouhodobého finančního majetku	1 690	23 480
VIII. Výnosy z krátkodobého finančního majetku	1 296	4 500
K. Náklady z finančního majetku	0	400
IX. Výnosy z přecenění cenných papírů a derivátů	709 181	576 014
L. Náklady z přecenění cenných papírů a derivátů	1 013 144	213 917
M. Zvýšení (+)/snížení (-) rezerv a opravných položek ve finanční oblasti	63 015	16 406
X. Výnosové úroky	211 816	125 414
N. Nákladové úroky	1 051 554	791 455
XI. Ostatní finanční výnosy	2 474 811	924 920
O. Ostatní finanční náklady	2 529 238	1 268 364
* Konsolidovaný finanční výsledek hospodaření	-1 261 094	-558 098
Q. Daň z příjmů za běžnou činnost	1 721 256	1 125 923
Q.1 - splatná	2 063 870	1 218 393
Q.2 - odložená	-342 614	-92 470
** Konsolidovaný výsledek hospodaření za běžnou činnost	4 277 593	3 716 018
XIII. Mimořádné výnosy	30 267	0
R. Mimořádné náklady	20 498	0
S. Daň z příjmů z mimořádné činnosti	2 475	0
S.1 - splatná	3 186	0
S.2 - odložená	-711	0
* Konsolidovaný mimořádný výsledek hospodaření	7 294	0
*** Konsolidovaný výsledek hospodaření za účetní období bez podílu ekvivalence	4 284 887	3 716 018
z toho: Konsolidovaný výsledek hospodaření za účetní období bez menšinových podílů	4 295 414	3 483 673
Menšinový výsledek hospodaření běžného účetního období	-10 527	232 345
Podíl na výsledku hospodaření v ekvivalenci	134 339	228 724
*** Konsolidovaný výsledek hospodaření za účetní období (+/-)	4 429 753	3 712 397

KONSOLIDOVANÝ PŘEHLED O PENĚŽNÍCH TOCÍCH

za rok končící 31. prosince 2008 (tis. Kč)

	2008	2007
	tis. Kč	tis. Kč
PENĚŽNÍ TOKY Z PROVOZNÍ ČINNOSTI		
Konsolidovaný zisk z běžné činnosti před zdaněním	6 133 188	5 070 665
A. 1. Úpravy o nepeněžní operace:		
A. 1.1. Odpisy dlouhodobého majetku	3 776 384	3 153 460
A. 1.2. Zúčtování konsolidačních rozdílů	-1 159 695	-877 462
A. 1.3. Změna stavu opravných položek a rezerv	1 996 253	-1 037 160
A. 1.4. Zisk (-)/ztráta (+) z prodeje dlouhodobého majetku	-672 578	-403 170
A. 1.5. Podíl na hospodářském výsledku v ekvivalenci	-134 339	-228 724
A. 1.6. Vyúčtované nákladové a výnosové úroky	839 738	666 041
A.* Čistý peněžní tok z provozní činnosti před zdaněním, změnami pracovního kapitálu a mimořádnými položkami	10 778 951	6 343 650
A. 2. Změny stavu nepeněžních složek pracovního kapitálu:		
A. 2.1. Změna stavu pohledávek a přechodných účtů aktiv	1 294 911	933 112
A. 2.2. Změna stavu krátkodobých závazků a přechodných účtů pasiv	-1 259 382	-600 980
A. 2.3. Změna stavu zásob	-2 708 411	-1 254 576
A.** Čistý peněžní tok z provozní činnosti před zdaněním a mimořádnými položkami	8 106 069	5 421 206
A. 3. Výdaje z plateb úroků bez kapitalizovaných úroků	-1 051 554	-791 455
A. 4. Přijaté úroky	211 816	125 414
A. 5. Zaplacená daň z příjmů za běžnou činnost	-773 864	-908 237
A. 6. Mimořádný výsledek hospodaření včetně daně z příjmů z mimořádné činnosti	6 583	0
A. 7. Dividendy z cenných papírů v ekvivalenci	223 684	213 404
A*** Čistý peněžní tok z provozní činnosti	6 722 734	4 060 332
PENĚŽNÍ TOKY Z INVESTIČNÍ ČINNOSTI		
B. 1. Peněžní prostředky z pořízení nově zařazených ovládaných a řízených společností	188 271	101 441
B. 2. Výdaje spojené s nabytím dlouhodobého majetku	-8 891 066	-5 163 655
B. 3. Příjmy z prodeje dlouhodobého majetku	1 426 391	999 739
B*** Čistý peněžní tok z investiční činnosti	-7 276 404	-4 062 475
PENĚŽNÍ TOKY Z FINANČNÍ ČINNOSTI		
C. 1. Změna stavu dlouhodobých, popř. krátkodobých závazků	2 441 056	448 595
C. 2. Dopady změn vlastního kapitálu na peněžní prostředky:		
C. 2.1. Vyplácení podílů na vlastním kapitálu a výplata tantiém	-12 735	-11 198
C. 2.2. Přímé platby na vrub fondů	-27 649	-22 623
C*** Čisté peněžní toky z finanční činnosti	2 400 672	414 774
Čisté zvýšení/snížení peněžních prostředků a peněžních ekvivalentů	1 847 002	412 631
Stav peněžních prostředků a peněžních ekvivalentů na počátku roku	2 476 392	2 063 761
Stav peněžních prostředků a peněžních ekvivalentů na konci roku	4 323 394	2 476 392

PŘÍLOHA KONSOLIDOVANÉ ÚČETNÍ ZÁVĚRKY

ROK KONČÍCÍ 31. PROSINCE 2008

1 Rozsah konsolidace

Skupina společností je tvořena řídicí společností AGROFERT HOLDING, a.s., společnostmi ovládanými, řízenými, společnostmi pod podstatným vlivem a společnostmi spoluovládanými („konsolidační celek“ nebo „skupina“). Definice těchto společností je uvedena níže.

(a) Společnosti ovládané, řízené

Společností ovládanou, řízenou se pro účely konsolidace rozumí společnost, v níž řídicí společnost vykonává rozhodující vliv prostřednictvím:

- přímého nebo nepřímého uplatňování více než 50 % hlasovacích práv ovládané, řízené společnosti nebo
- prokazatelného ovládnutí operativních a strategických politik a přitom řídicí společnost je současně v dané společnosti akcionářem nebo společníkem.

Tyto společnosti jsou konsolidovány metodou plné konsolidace.

(b) Společnosti pod podstatným vlivem

Společností pod podstatným vlivem se pro účely konsolidace rozumí společnost, v níž řídicí společnost vykonává podstatný vliv, tzn. že vlastní přímo nebo nepřímo nejméně 20 % a nejvýše 50 % uplatňovaných hlasovacích práv v této společnosti, nebo pokud na základě jiných skutečností vyplývá významná účast na ovládnutí finančních a provozních politik společnosti pod podstatným vlivem, která však není vlivem rozhodujícím nebo společným.

Tyto společnosti jsou konsolidovány ekvivalenční metodou.

(c) Společnosti spoluovládané

Společností spoluovládanou se rozumí společnost, ve které řídicí společnost vykonává přímo nebo nepřímo společný vliv. Společným vlivem řídicí společnosti ve společném podniku se rozumí, že společný podnik je ovládán společně s jednou nebo více společnostmi, které nejsou zahrnuty do konsolidace a nejedná se o rozhodující nebo podstatný vliv. Toto společné ovládnutí musí být zakotveno v dohodě mezi spoluovládajícími společnostmi.

Tyto společnosti jsou konsolidovány poměrnou metodou.

(d) Konsolidace zahraničních společností řízených, ovládaných, pod podstatným vlivem a spoluovládaných

Rozvahy a výkazy zisku a ztráty zahraničních společností zahrnutých do konsolidace byly přepočteny kurzem České národní banky k datu účetní závěrky.

(e) Vymezení konsolidačního celku

Řídicí společnost:

AGROFERT HOLDING, a.s. (dále též „Společnost“)

Společnost byla zapsána do obchodního rejstříku dne 1. července 2000. Sídlo Společnosti je Pyšelská 2327/2, 149 00 Praha 4. Identifikační číslo Společnosti je 26185610.

Společnosti ovládané, řízené:

Poř. číslo	Ovládané a řízené společnosti 2008	IČ	Sídlo firmy	Přep. podíl na ZK v %	Bezprostřední vlastník
1	AGF Osiva, a.s.	27741516	Bzenec, Potoční 1436, PSČ 69681	100,00	AGROFERT HOLDING, a.s.
2	AGRARIA a.s.	31425054	P. Pázmány 3, Šaľa 927 00	100,00	AGROFERT Slovakia a.s.
3	AGRI CS a.s.	26243334	Hustopeče, Hybešova 14, PSČ 693 01	100,00	AGROTEC a.s.
4	AGRO - VÁH, s.r.o.	36539031	Žiharecká 802, Tešedíkovo 925 82	100,00	TECHAGRA a.s.

1 Rozsah konsolidace (pokračování)

(e) Vymezení konsolidačního celku (pokračování)

Společnosti ovládané, řízené:

Poř. číslo	Ovládané a řízené společnosti 2008	IČ	Sídlo firmy	Přep. podíl na ZK v %	Bezprostřední vlastník
5	AGRO Dašice, a.s.	46505946	Dašice č.p. 475, PSČ 533 03 Dašice v Čechách	85,18	ZZN Pardubice, a.s.
6	Agro Rozsochy, a.s.	63468026	Rozsochy 145, PSČ 59257	54,26	ZZN POMORAVÍ a.s.
7	AGRO Teplice, a.s.	28512090	Praha 4, Chodov, Pyšelská 2327/2, PSČ 149 00	100,00	AGROFERT HOLDING, a.s.
8	AGRO Vnorovy, a.s.	64508056	Vnorovy 303, okres Hodonín, PSČ 69661	78,58	AGF Osiva, a.s., ZZN POMORAVÍ a.s.
9	AGROCASS plus, spol. s r.o.	31727476	Železničná 2, Čaňa 044 14	100,00	TAJBA, a.s.
10	AGROCENTRA, akciová společnost Michalovce	31670903	Ul. pekárenská 5823/1, Michalovce 071 01	86,54	AGROFERT Slovakia a.s.
11	AGROCOMMERCUM, s.r.o.	34147241	Nová Osada 22, Dunajská Streda 929 31	96,32	BELAR a.s.
12	AGROFERT NORDEN A/S		Molledamsvej 10, DK-3460, Birkenrod, Dánsko	50,00	AGROFERT HOLDING, a.s.
13	AGROFERT PIGMENTS Co.		TONGLING XIAN, NANHU LU 5,244000 ANHUI PROVINCE, Čína	100,00	PRECHEZA a.s.
14	AGROFERT Slovakia a.s.	31404863	Nobelova 34, Bratislava 836 05	100,00	Duslo, a.s.
15	AGROFORS, s.r.o.	34120921	604, Dolné Obdokovce 951 02	100,00	AGRARIA a.s.
16	AGROCHEMA, akciová společnost	13584677	Dašice č.p. 475, 533 03 Dašice v Čechách	100,00	ZZN Pardubice, a.s.
17	Agrochemický podnik Trenčín, a.s.	31417833	Jilemnického 2, Trenčín 911 01	98,11	AGROFERT Slovakia a.s.
18	Agrochemický podnik, s.r.o.	31575170	Lučenecká, Velký Krtíš 990 01	68,98	AGROFERT Slovakia a.s.
19	Agrochemie Handelsgesellschaft mbH		Berliner Allee 37 d, 15345 Altlandsberg, Německo	100,00	AGROFERT HOLDING, a.s.
20	Agropodnik a. s. Trnava	31420494	Chovateľská 2, Trnava 917 01	93,61	AGROFERT Slovakia a.s.
21	AGROPODNIK Nitra, a.s.	00222429	Čab 267, Nové Sady 951 24	75,00	AGROFERT Slovakia a.s.
22	Agroservis Tachov, a.s.	47716614	Bor čp. 644, PSČ 34802	100,00	AGROFERT HOLDING, a.s.
23	AGROTEC a.s.	00544957	Hustopeče, Brněnská 74, PSČ 69301	100,00	AGROFERT HOLDING, a.s.
24	AGROTECHNIC MORAVIA a.s.	27839834	Olomouc, Hodolany, Lipenská 1120/47, PSČ 77211	100,00	AGROTEC a.s., NAVOS, a.s.
25	AGS AGRO České Budějovice s.r.o.	48244376	Trhové Sviny, Třebízského ul., PSČ 37401	100,00	ZZN Pelhřimov a. s.
26	ACHP Levice a.s.	00005819	Podhradie 31, Levice 934 01	94,96	AGROFERT Slovakia a.s.
27	ANIMO Žatec, a.s.	00044628	Lišany čp. 33, p. Louny 1, PSČ 440 01	81,01	PRVNÍ ŽATECKÁ a.s.
28	ANITE, spol. s r.o.	27296539	Lišany čp.33, p.Louny 1, PSČ 440 01	90,14	ANIMO Žatec, a.s., PRVNÍ ŽATECKÁ a.s.
29	BAYFERT Düngemittel Vertriebsgesellschaft mbH		Steinerne Furt 78, 89167 Augsburg, Německo	100,00	AGROFERT HOLDING, a.s.
30	BELAMO, a.s.	36012459	Zvolenská cesta 13, Banská Bystrica 974 78	89,80	PENAM SLOVAKIA, a.s.
31	BELAR a.s.	31411797	Nová Osada 22, Dunajská Streda 929 31	96,32	AGROFERT Slovakia a.s.
32	Blata drůbež s.r.o.	27588033	Kouty 50, PSČ 29001	90,74	Poděbradská blata, a.s.
33	Blata obiloviny s.r.o.	27588327	Opolany 171, PSČ 28907	90,23	Farma Opolany, a.s., Poděbradská blata, a.s.

1 Rozsah konsolidace (pokračování)

(e) Vymezení konsolidačního celku (pokračování)

Poř. číslo	Ovládané a řízené společnosti 2008	IČ	Sídlo firmy	Přep. podíl na ZK v %	Bezprostřední vlastníků
34	Blata olejniny s.r.o.	27588483	Opolany 171, PSČ 28907	72,40	Farma Opolany, a.s., Poděbradská blata, a.s., První zemědělská Záhornice, a.s., Zemědělská akciová společnost Podchotutí, a.s., ZEVA CHLÍSTOVICE, a.s.
35	Blata vepřové maso s.r.o.	27588017	Opolany 171, PSČ 28907	90,23	Farma Opolany, a.s., Poděbradská blata, a.s.
36	CASETEC s.r.o.	46966757	Hustopeče, Hybešova 14, PSČ 69301	100,00	AGROTEC a.s.
37	DEZA POLSKA Sp. z o.o.		Ul. Stanisława Moniuszki 20, 71-430 Szczecin, Polsko	100,00	DEZA, a.s.
38	DEZA, a.s.	00011835	Valašské Meziříčí, Masarykova č.p. 753, PSČ 75728	100,00	AGROFERT HOLDING, a.s.
39	DOUBRAVA a. s.	48173045	Podlažice 136, PSČ 53851	75,89	ZZN Pardubice, a.s.
40	DreHa Dresdner Handelsgesellschaft für Agrarprodukte mbH		Goppelner Strasse 44, 012 19 Dresden, Německo	100,00	AGROFERT HOLDING, a.s.
41	DROKUR spol. s r.o.	27581977	Rakovník, V Lubnici 2333, PSČ 26926	100,00	Zemědělské zásobování a nákup Rakovník a.s.
42	Družstvo pro zemědělskou výrobu NOVA	47048522	okr. Benešov, Bystřice, K Nesvačlům 492, PSČ 25751	86,06	ZZN Pelhřimov a. s.
43	Duslo, a.s.	35826487	Administrativna budova, ev. č. 1236, Šala 927 03	100,00	AGROFERT HOLDING, a.s.
44	ELDUS, a.s.	36518042	areál Duslo, a.s. Dielne s.č. 2512, Šala 927 03	100,00	Duslo, a.s.
45	Energetika Chropyně, a.s.	25517074	Chropyně, Komenského 75, okres Kroměříž, PSČ 76811	100,00	Fatra, a.s.
46	Farma Bezděkov s.r.o.	25032224	Žatec, Bezděkov čp. 116, PSČ 43801	90,14	ANIMO Žatec, a.s., PRVNÍ ŽATECKÁ a.s.
47	Farma HYZA a.s.	36519081	Odbojárov 2279/37, Topolčany 955 92	99,59	HYZA a.s.
48	Farma Opolany, a.s.	25779885	Opolany č.p.171, PSČ 28907	89,73	Poděbradská blata, a.s.
49	Fatra, a.s.	27465021	Napajedla, tř. T. Bati 1541, PSČ 76361	100,00	Synthesia, a.s.
50	FERTAGRA Deutschland Gesellschaft mit beschränkter Haftung		Tucholskystr. 57, 60598 Frankfurt am Main, Německo	60,00	AGROFERT HOLDING, a.s.
51	FERTAGRA S.A.		Poststrasse 30, 6300 Zug, Švýcarsko	100,00	AGROFERT HOLDING, a.s.
52	Getreide GmbH Pirna		Goppelner Straße 44, 01219 Dresden, Německo	100,00	DreHa Dresdner Handelsgesellschaft für Agrarprodukte mbH
53	GEVA Agrarhandel GmbH		Charlottenhof 6, 02829 Schöpstal, Německo	49,85	DreHa Dresdner Handelsgesellschaft für Agrarprodukte mbH
54	HNOJIVÁ Duslo, s.r.o.	36726559	Priemyselná 720, Strážske 072 22	100,00	Duslo, a.s.
55	HYZA a.s.	31562540	Odbojárov 2279/37, Topolčany 955 92	99,59	AGROFERT HOLDING, a.s.
56	IMOPA, a.s.	26124459	Praha 4, Pyšelská 2327/2, PSČ 14900	100,00	AGROFERT HOLDING, a.s.
57	INTERTEC spol. s r.o.	48907782	Hustopeče, Hybešova 14	100,00	AGROTEC a.s.
58	ISTROCHEM PLASTY, s.r.o.	35693380	Nobelova 34, Bratislava 836 05	100,00	Duslo, a.s.

1 Rozsah konsolidace (pokračování)

(e) Vymezení konsolidačního celku (pokračování)

Poř. číslo	Ovládané a řízené společnosti 2008	IČ	Sídlo firmy	Přep. podíl na ZK v %	Bezprostřední vlastník
59	Istrochem Reality, a.s.	35797525	Nobelova č. 34, Bratislava 836 05	100,00	Duslo, a.s.
60	KOMODITA s.r.o.	27591158	Mělník, Kokořínská 2981, PSČ 27601	100,00	Zemědělské zásobování a nákup v Mělníku, a.s.
61	KOMPLET - AGRO, s.r.o.	34147616	Nitrianska 445, Velké Ripňany 956 07	96,32	BELAR a.s.
62	Kostecké uzeniny a.s.	46900411	Kostelec 60, PSČ 5886 1	100,00	AGROFERT HOLDING, a.s.
63	KROMAGRO BROJLER, s.r.o.	27698190	Kroměříž, Čelakovského 1858, PSČ 76716	100,00	NAVOS, a.s.
64	Křinec obiloviny s.r.o.	27588491	Křinec 2, PSČ 28933	74,14	Zemědělská akciová společnost Podchotučí, a.s.
65	KU uzeniny, s.r.o.	28266561	Kostelec 60, PSČ 5886 1	100,00	Kostecké uzeniny a.s.
66	K V A R T O, spol. s r.o.	48951749	Bystřice, Dr. E. Beneše čp. 496, PSČ 25751	100,00	ZZN Pelhřimov a. s.
67	LIPRA a.s.	60913801	Libřice čp. 99, PSČ 50344	97,86	ZZN Pardubice, a.s.
68	Lovochemie, a.s.	49100262	Lovosice, Tereziánská 57, PSČ 41017	100,00	DEZA, a.s.
69	MASNA Studená, a.s.	46678174	Studená, Masná ul. 480, PSČ 37856	90,45	Maso Planá, a.s.
70	Maso Planá, a.s.	60071231	Planá nad Lužnicí, Průmyslová 499, PSČ 39111	100,00	AGROFERT HOLDING, a.s.
71	MELKU s.r.o.	27593533	Mělník, Kokořínská 2981, PSČ 27601	100,00	Zemědělské zásobování a nákup v Mělníku, a.s.
72	MILKAGRO a.s.	47677198	Olomouc, Vídeňská 20, PSČ 77200	55,29	AGROFERT HOLDING, a.s.
73	MILKAGRO MAJETKOVÁ a.s.	28566734	Olomouc, Vídeňská 20, PSČ 77200	55,29	MILKAGRO a.s.
74	NAVOS AGRO, s.r.o.	27695492	Kroměříž, Čelakovského 1858, PSČ 76716	100,00	NAVOS, a.s.
75	NAVOS FARM TECHNIC s.r.o.	63489911	Kralice na Hané, Kralický Háj 322, PSČ 79812	100,00	NAVOS, a.s.
76	NAVOS, a.s.	47674857	Kroměříž, Čelakovského 1858, PSČ 76716	100,00	AGROFERT HOLDING, a.s.
77	NIPEK, a.s.	31417868	Štúrova 74/138, Nitra 949 35	90,00	PMD – Union, akciová spoločnosť
78	NOBRŠ společnost s ručením omezeným (s.r.o.)	49810189	Bměnec 24, PSČ 56904	100,00	PENAM, a.s.
79	Nový Dvůr Kunovice, a.s.	27731987	Kroměříž, Čelakovského 1858, PSČ 76716	100,00	NAVOS, a.s.
80	Odbytové družstvo AGRO, s.r.o.	27698581	Vnorovy 303, PSČ 69661	78,58	AGRO Vnorovy, a.s.
81	OLEA Slaný, spol. s r.o.	25780832	Slaný, Pražská 1579, okres Kladno, PSČ 27449	99,26	PRVNÍ ŽATECKÁ a.s.
82	Olma Polska Sp. z o.o.		Ul. Piekarska 86, 43-300 Bielsko Biała, Polsko	28,06	OLMA, a.s.
83	OLMA, a.s.	47675730	Olomouc, Pavelkova 18	28,06	MILKAGRO a.s.
84	Oseva Agri Chrudim, a.s.	47452471	Chrudim, Palackého třída 892, PSČ 53701	55,60	ZZN Pardubice, a.s.
85	OSEVA Slovakia, s.r.o.	36254053	Obrancov mieru 13, Skalica 909 01	94,16	OSEVA, a.s.
86	OSEVA, a.s.	47912430	Bzenec, Potoční 1436, okres Hodonín, PSČ 69681	94,16	AGF Osiva, a.s.
87	Pekárna Zelená louka, a.s.	41035895	Bmo, Cejl 38, PSČ 60200	100,00	PENAM, a.s.

1 Rozsah konsolidace (pokračování)

(e) Vymezení konsolidačního celku (pokračování)

Poř. číslo	Ovládané a řízené společnosti 2008	IČ	Sídlo firmy	Přep. podíl na ZKv %	Bezprostřední vlastník
88	PEKAST spol. s r. o.	14501180	České Budějovice, Vrbenská 1070/10, PSČ 37006	100,00	PENAM, a.s.
89	PENAM SLOVAKIA, a.s.	36283576	Štúrova 74/138, Nitra 949 35	100,00	PENAM, a.s.
90	PENAM, a.s.	46967851	Bmo, Cejl 38	100,00	AGROFERT HOLDING, a.s.
91	PMD – Union, akciová spoločnosť	31395716	Račianska 72, Bratislava 830 03	90,00	PENAM SLOVAKIA, a.s.
92	Poděbradská blata, a.s.	25618466	Kouty čp. 50, PSČ 29001	90,74	AGROFERT HOLDING, a.s., ZZN Polabí, a.s.
93	PODCHŘÍBÍ JEŽOV, a.s.	60700378	Skalka 47, PSČ 69648	83,91	ZZN POMORAVÍ a.s.
94	Polnochem, akciová spoločnosť	31320511	Karpatská 6, Bratislava 811 05	100,00	AGROFERT Slovakia a.s.
95	Polnohárup - Novohrad, a.s.	31562736	Podjavorinskej 21, Lučenec 984 01	98,51	TAJBA, a.s.
96	PORKY NOVÝ BYDŽOV s.r.o.	62028901	Nový Bydžov, Zábědov 48, PSČ 50401	58,54	ZEM, a.s.
97	PRAME s.r.o.	27589501	Úžice, Červená Lhota 1, PSČ 277 45	80,94	Velkovýkmny Mělník a.s.
98	PREFERT - OSIVÁ s.r.o.	35925205	Štrková 1, Marcelová 946 32	100,00	AGROFERT Slovakia a.s.
99	PRECHEZA a.s.	26872307	Přerov, Nábř. Dr. E. Beneše 24, PSČ 75162	100,00	AGROFERT HOLDING, a.s.
100	Precheza Titanium Dioxide Technology Co.,Ltd		Precheza Titanium Industry Co. Ltd., Jincheng Industrial Park, Wusong Town, Tongling County, Tongling City, 244000 Anhui Province, Čína	100,00	PRECHEZA a.s.
101	PREOL, a.s.	26311208	Lovosice, Terežinská 47, PSČ 41017	100,00	AGROFERT HOLDING, a.s.
102	PROMA - družstvo	46349529	Mladá Boleslav, Bělská 151	100,00	AGROFERT HOLDING, a.s., IMOBA, a.s.
103	PRO-PROMA s.r.o.	27441610	Mladá Boleslav, Bělská 151, PSČ 29301	100,00	PROMA - družstvo
104	První zemědělská Záhomice, a.s.	25064541	Záhornice čp. 204, PSČ 289 03	60,88	ZZN Polabí, a.s.
105	PRVNÍ ŽATECKÁ a.s.	63144549	Louny, Poděbradova 578, PSČ 44001	99,26	AGROFERT HOLDING, a.s.
106	RESPO, spol. s r. o.	45353603	Bor čp. 644, PSČ 34802	84,78	Agroservis Tachov, a. s.
107	SATES-PMD s.r.o.	36326054	Slovenských partizánov 1423/1, Považská Bystrica 017 01	100,00	PENAM SLOVAKIA, a.s.
108	SCHROM FARMS spol. s r. o.	62301659	Bilovec, Komenského 669, PSČ 74301	100,00	AGROFERT HOLDING, a.s.
109	SKW Piesteritz Holding GmbH *		Möllensdorfer Str. 13, 06886 Lutherstadt Wittenberg, Německo	100,00	AGROFERT HOLDING, a.s.
110	STROJNH, s.r.o.	36272990	Tehelná 2, Hlohovec 920 01	100,00	STROJPOL spol. s r. o.
111	STROJPOL spol. s r. o.	31421105	Chovatel'ská 2, Trnava 917 00	100,00	AGROTEC a.s.
112	Synthesia, a.s.	60108916	Pardubice, Semtín č.p. 103, PSČ 53217	100,00	DEZA, a.s.
113	Šarišské pekáre a cukráre, akciová spoločnosť	30414245	Budovateľ'ská 61, Prešov 081 59	92,44	PENAM SLOVAKIA, a.s.
114	TAJBA, a.s.	36188981	Železničná 2, Čaňa 044 14	100,00	AGROFERT Slovakia a.s.
115	TECHAGRA a.s.	31427758	Vlčanská 23, Šaľa 927 01	100,00	AGROFERT Slovakia a.s.
116	TK SLÁVIA AGROFERT, a. s.	44152612	Špitálska 10, Bratislava 811 08	55,56	AGROFERT Slovakia a.s.

1 Rozsah konsolidace (pokračování)

(e) Vymezení konsolidačního celku (pokračování)

Poř. číslo	Ovládané a řízené společnosti 2008	IČ	Sídlo firmy	Přep. podíl na ZK v %	Bezprostřední vlastník
117	VEDRU s.r.o.	27589129	Úžice, Červená Lhota 1, PSČ 277 45	80,94	Velkovýkmny Mělník a.s.
118	VELKOPEK a.s.	31412548	Hurbanova 11, Piešťany 921 58	98,69	PENAM SLOVAKIA, a.s.
119	Velkovýkmny Mělník a.s.	46356479	Úžice, Červená Lhota 1, PSČ 277 45	80,94	Zemědělské zásobování a nákup v Mělníku, a.s.
120	VĚMA Štěpánovice a.s.	47452862	Štěpánovice 38, Rovensko pod Troskami, PSČ 512 63	80,76	ZZN Polabí, a.s.
121	Vnorovské vinohrady s.r.o. Vnorovy	63488761	Vnorovy 303, okres Hodonín, PSČ 69661	51,86	AGRO Vnorovy, a.s.
122	VUCHT a.s.	31322034	Nobelova 34, Bratislava 836 03	94,98	Duslo, a.s.
123	Výzkumný ústav organických syntéz a.s.	60108975	Rybitví č.p.296, 533 54 Rybitví	100,00	Synthesia, a.s.
124	ZD Křečhoř a.s.	00103926	Křečhoř 19, PSČ 28002	100,00	AGROFERT HOLDING, a.s.
125	ZEAS Mančice, a.s.	25110012	Rašovice 91, PSČ 28504	24,75	ZEVA CHLÍSTOVICE, a.s.
126	ZEM, a.s.	64259587	Nový Bydžov, Zábědov 48, okres Hradec Králové, PSČ 50401	58,54	ZZN Polabí, a.s., AGROFERT HOLDING, a.s.
127	ZEMAP, spol. s r.o.	25722131	Slaný, Pražská 1579, okres Kladno, PSČ 27449	99,26	PRVNÍ ŽATECKÁ a.s.
128	Zemědělská akciová společnost Podchotutí, a.s.	61672343	Kříneč 2, okres Nymburk, PSČ 28933	74,14	Poděbradská blata, a.s., ZENA - zemědělský nákup a.s., ZZN Polabí, a.s.
129	Zemědělská odbytová společnost Záhornice s.r.o.	27581641	Záhornice 204, okres Nymburk, PSČ 28903	53,70	První zemědělská Záhornice, a.s., ZEVA CHLÍSTOVICE, a.s.
130	Zemědělská společnost Šmolovy a.s.	25938266	Havlíčkův Brod, Šmolovy 203, PSČ 58001	67,08	ZZN Havlíčkův Brod a.s.
131	Zemědělské družstvo ŽATČANY	47904381	Žatčany č.28	97,81	ZEMOS a.s., ZZN POMORAVÍ a.s.
132	Zemědělské odbytové centrum Kolín s.r.o.	27588351	Kolín V, K Vinici č.p. 1304, PSČ 28066	69,16	ŽIVA, a.s.
133	Zemědělské odbytové centrum Pardubice, s.r.o.	27497984	Libřice 99, PSČ 50344	97,86	LIPRA a.s.
134	Zemědělské odbytové centrum ZZN Polabí s.r.o.	27584984	Kolín V, K Vinici 1304, PSČ 28002	82,06	ZZN Polabí, a.s.
135	Zemědělské zásobování a nákup Rakovník a.s.	45148082	Rakovník, V Lubnici 2333, PSČ 26926	100,00	AGROFERT HOLDING, a.s.
136	Zemědělské zásobování a nákup v Mělníku, a.s.	45274061	Mělník, Kokořínská č.p. 2891, PSČ 27601	100,00	AGROFERT HOLDING, a.s.
137	ZEMKO GROUP s.r.o.	27699293	Hustopeče, Javorová 1A/788, PSČ 69301	92,67	ZVOS Hustopeče, a.s.
138	ZEMOS a.s.	63471370	Velké Němčice, Jízdařenská 493, PSČ 69163	96,24	ZZN POMORAVÍ a.s.
139	ZENA - zemědělský nákup a.s.	45148163	Mladá Boleslav, Palackého 863, PSČ 29301	82,06	ZZN Polabí, a.s.
140	ZENZA Znojmo, a.s.	00228320	Znojmo - Přímětice č.p.312, PSČ 66904	100,00	AGROFERT HOLDING, a.s.
141	ZEVA CHLÍSTOVICE, a.s.	61672319	Chlístovice 28, PSČ 28401	46,52	ZZN Polabí, a.s.
142	Zlatý klas a.s.	60192496	Mšené-lázně, Hlavní 129, PSČ 41119	80,80	Zemědělské zásobování a nákup v Mělníku, a.s.

1 Rozsah konsolidace (pokračování)

(e) Vymezení konsolidačního celku (pokračování)

Poř. číslo	Ovládané a řízené společnosti 2008	IČ	Sídlo firmy	Přep. podíl na ZK v %	Bezprostřední vlastník
143	ZN Agro s.r.o.	27497160	Havlíčkův Brod, Havlířská 1059, PSČ 58001	100,00	ZZN Havlíčkův Brod a.s.
144	ZOD Petroupim a.s.	25797484	Benešov, Petroupim 58, PSČ 25601	86,19	ZZN Pelhřimov a. s.
145	ZVOS Hustopeče, a.s.	63470381	Hustopeče u Bma, Javorová 1A/788, PSČ 69301	92,67	ZZN POMORAVÍ a.s.
146	ZZN AGRO s.r.o.	27698564	Pelhřimov, Nádražní 805, PSČ 39301	100,00	ZZN Pelhřimov a. s.
147	ZZN Pardubice, a.s.	46504940	Pardubice, Dělnická 384, PSČ 53125	100,00	AGROFERT HOLDING, a.s.
148	ZZN Pelhřimov a. s.	46678140	Pelhřimov, Nádražní 805	100,00	AGROFERT HOLDING, a.s.
149	ZZN Polabí, a.s.	45148210	Kolín V, K Vinici 1304, PSČ 28066	82,06	AGROFERT HOLDING, a.s., Poděbradská blata, a.s.
150	ZZN POMORAVÍ a.s.	46900845	Hodonín, Velkomoravská 4017/77, PSČ 69533	100,00	AGROFERT HOLDING, a.s.
151	ZZN Havlíčkův Brod a.s.	48155187	Havlíčkův Brod, Havlířská 1059, PSČ 58001	100,00	AGROFERT HOLDING, a.s.
152	ŽIVA, a.s.	46356118	Kolín V, K Vinici čp. 1304, PSČ 28066	69,16	ZZN Polabí, a.s.

* Společnost SKW Piesteritz Holding GmbH představuje dílčí konsolidační celek, který je tvořen následujícími společnostmi:

Řídící společnost	SKW Piesteritz Holding GmbH
Společnost ovládaná a řízená	SKW Stickstoffwerke Piesteritz GmbH

U všech uvedených společností vykonává skupina přímý nebo nepřímý rozhodující vliv.

Byla použita metoda plné konsolidace s uplatněním přepočítaných vlastnických podílů, kterými se skupina podílí na základním kapitálu konsolidované ovládané, řízené společnosti.

Společnosti pod podstatným vlivem:

Poř. číslo	Společnosti pod podst. vlivem 2008	IČ	Sídlo firmy	Přep. podíl na ZK v %	Bezprostřední vlastník
153	AGRO Blatná a.s.	48202479	Lnáře, Lnáře čp. 147, okres Strakonice, PSČ 38742	35,43	AGROFERT HOLDING, a.s.
154	AGRO Radomyšl a.s.	48201022	Radomyšl čp. 89, 386 01 Strakonice	23,94	AGROFERT HOLDING, a.s.
155	Agrodružstvo Katusice	46353895	Katusice, Bezenská 173, okres Mladá Boleslav	36,27	AGROFERT HOLDING, a.s.
156	AGROFERT ITALIA s.r.l.		Muggio, Viale Della Repubblica 74, Itálie	50,00	AGROFERT HOLDING, a.s.
157	AGROKOOP, a.s.	49433172	Hroznová Lhota 409, PSČ 69663	20,79	ZZN POMORAVÍ a.s.
158	AGROSLUŽBY Horní Cerekev, a.s.	49060830	Horní Cerekev, Havlíčkova č.p. 473 č.o. 120, PSČ 394 03	41,28	ZZN Pelhřimov a. s.
159	CS CABOT, spol. s r.o.	14612411	Valašské Meziříčí, Masarykova 753, PSČ 75727	48,00	DEZA, a.s.
160	"Čistící stanice osiv Kočí, okres Chrudim, s.r.o."	25271423	Chrudim, Palackého třída 892, PSČ 53701	27,80	Oseva Agri Chrudim, a.s.
161	FROBE, spol. s r.o.	27298868	Žatec, U Odporů 787, PSČ 43801	45,07	Farma Bezděkov s.r.o.
162	KEMIFLOC a.s.	47674695	Přerov, Česká republika, Nábřeží Dr. Ed. Beneše 24	49,00	PRECHEZA a.s.
163	MASOSPOL Městec Králové a.s.	46356827	Městec Králové, Jateční 344	15,52	První zemědělská Záhornice, a.s.

1 Rozsah konsolidace (pokračování)

(e) Vymezení konsolidačního celku (pokračování)

Poř. číslo	Společnosti pod podst.vlivem 2008	IČ	Sídlo firmy	Přep. podíl na ZK v %	Bezprostřední vlastník
164	Obchodní družstvo Chotětov	47048735	okr.Mladá Boleslav, Chotětov, PSČ 29428	38,85	AGROFERT HOLDING, a.s., ZENA - zemědělský nákup a.s.
165	Odbytové družstvo chovatelův	36555819	Odbojárov 2279/37, Topolčany 955 92	39,62	Farma HYŽA a.s., Polhonákup - Novohrad, a.s.
166	OSEVA ZZN s.r.o.	25032801	Louny, Poděbradova 578, PSČ 44054	28,79	PRVNÍ ŽATECKÁ a.s.
167	Polnohospodářské družstvo Bátovce	00194590	Bátovce 935 03	30,91	ACHP Levice a.s.
168	Port Service Bratislava, spol. s r.o.	31328261	Prístavná 10, Bratislava 821 09	33,00	AGROFERT Slovakia a.s.
169	SARoz-odbyt, s.r.o.	26974339	Sázava 176, 592 11 Velká Losenice	27,13	AGRO Rozsochy, a.s.
170	Senická mlékárna a.s.	31412092	Priemyselná 1339, Senica 905 27	8,87	OLMA, a.s.
171	STATEK BŘEŽANY, spol. s r.o.	48529249	Břežany č.p. 172	50,00	ZENZA Znojmo, a.s.
172	Zemědělská akciová společnost Březno zkráceně Zemědělská a.s. Březno	61672700	Dlouhá Lhota 107, PSČ 29405	49,83	AGROFERT HOLDING, a.s.
173	Zemědělské zásobování a nákup Nový Jičín, a.s.	47675781	Šenov u Nového Jičína, Jeremenkova ulice č.p.9, PSČ 74242	20,26	NAVOS, a.s., AGROFERT HOLDING, a.s.
174	Zemědělské zásobování a nákup Strakonice a.s.	46678379	Radošovice č.p.83, PSČ 38646	23,67	AGROFERT HOLDING, a.s.
175	Zkušební laboratoř krmiv Žatec s.r.o.	25482483	Žatec, Chmelařské náměstí 1612, PSČ 43801	49,85	Agroservis Tachov, a. s., PRVNÍ ŽATECKÁ a.s., Zemědělské zásobování a nákup Rakovník a.s., Zemědělské zásobování a nákup v Mělníku, a.s.

U všech uvedených společností vykonává skupina přímý nebo nepřímý podstatný vliv prostřednictvím konsolidovaných ovládaných a řízených společností.

Společnosti spoluovládané:

Poř. číslo	Společnosti spoluovládané 2008	IČ	Sídlo firmy	Přep. podíl na ZK v %	Bezprostřední vlastník
176	Greenchem CZ s.r.o.	27294412	Praha 4, Pyšelská 2327/2, PSČ 14900	50,00	Duslo, a.s.

Skupina u uvedené společnosti vykonává nepřímý společný vliv prostřednictvím ovládané a řízené společnosti.

(f) Změny ve složení konsolidačního celku v průběhu roku 2008

Společnosti ovládané, řízené:

- V důsledku fúze k 1. lednu 2008 zanikla bez likvidace společnost AGROBOHEMIE a.s. (nástupnickou společností je DEZA, a.s., která se dne 18. ledna 2008 stala vlastníkem dalších 50 % akcií společnosti AGROBOHEMIE a.s. a dalších 38,8 % akcií společnosti Synthesia, a.s.).
- V důsledku fúze k 1. lednu 2008 zanikly bez likvidace společnosti Hepek, s.r.o., KLS KLIMENTOV s. r. o. a "Pekárna Klimentov - spol. s r.o. - KLIPEK" (nástupnickou společností je PENAM, a.s.).

1 Rozsah konsolidace (pokračování)

(f) Změny ve složení konsolidačního celku v průběhu roku 2008 (pokračování)

Společnosti ovládané, řízené: (pokračování)

- V důsledku fúze k 1. lednu 2008 zanikla bez likvidace společnost RAZES, s.r.o. (nástupnickou společností je DROKUR spol. s r.o.).
- V důsledku fúze k 1. lednu 2008 zanikly bez likvidace společnosti MASO Hodonín s.r.o. a Akрман Hodonín s.r.o. (nástupnickou společností je Kostelecké uzeniny a.s.).
- V důsledku fúze k 1. lednu 2008 zanikla bez likvidace společnost TECHAGRA s.r.o. (nástupnickou společností je Agropodnik Sládkovičovo, a.s.). Společnost Agropodnik Sládkovičovo, a.s. změnila obchodní firmu na TECHAGRA a.s.
- V důsledku fúze k 1. lednu 2008 zanikly bez likvidace společnosti Javor 503, a. s. a POVAŽAN, a.s. (nástupnickou společností je Farma THP, a.s.). Společnost Farma THP, a.s. změnila obchodní firmu na Farma HYZA a.s.
- V důsledku fúze k 1. červenci 2008 zanikla bez likvidace společnost Zvolenská velkopekáreň, a.s. (nástupnickou společností je PENAM SLOVAKIA, a.s.).
- V důsledku fúze k 1. červenci 2008 zanikly bez likvidace společnosti Priemyselná pekárňa Ilava, a.s. a „PMD - Cereal“ s.r.o. (nástupnickou společností je PMD - Union, akciová spoločnosť).
- V důsledku fúze k 1. září 2008 zanikla bez likvidace společnost Soya Agrocenter, a.s. Michalany (nástupnickou společností je TAJBA, a.s.).
- V důsledku fúze k 1. říjnu 2008 zanikla bez likvidace společnost Agrofert Schweiz Holding AG (nástupnickou společností je FERTAGRA S.A.).
- Dle smlouvy o převzetí jmění zanikly k 1. lednu 2008 společnosti AGROALFA a.s. a AGS České Budějovice a.s. (nástupnickou společností je ZZN Pelhřimov a. s.).
- Dle smlouvy o převzetí jmění zanikla k 1. lednu 2008 společnost OS-IN a.s. (nástupnickou společností je AGF Osiva, a.s.).
- Dle smlouvy o převzetí jmění zanikla k 1. červenci 2008 společnost GA GRANCHEM a.s. (nástupnickou společností je ZZN Polabí, a.s.).
- Do konsolidačního celku byly začleněny společnosti získané akvizicí během roku 2008. Jsou to společnosti: AGROCASS plus, spol. s r.o., AGROCOMMERCUM, s.r.o., AGROFORS, s.r.o., Agrochemie Handelsgesellschaft mbH, AGS AGRO České Budějovice s.r.o., ANIMO Žatec, a.s., ANITE, spol. s r.o., BELAR a.s., Farma Bezděkov s.r.o., Greenchem CZ s.r.o., KOMPLET - AGRO, s.r.o., MILKAGRO a.s., NOBRS společnost s ručením omezeným (s.r.o.), Nový Dvůr Kunovice, a.s., OLEA Slaný, spol. s r.o., Olma Polska Sp. z o.o., OLMA, a.s., PEKAST spol. s r. o., PROMA - družstvo, PRO-PROMA s.r.o., PRVNÍ ŽATECKÁ a.s., RESPO, spol. s r.o., SCHROM FARMS spol. s r.o., Šarišské pekárňa a cukrárna, akciová spoločnosť, TAJBA, a.s., ZD Křečhoř a.s., ZEMAP, spol. s r.o., ZEMKO GROUP s.r.o., ZEMOS a.s., ZOD Petroupim a.s., ZVOS Hustopeče, a.s., Družstvo pro zemědělskou výrobu NOVA a K V A R T O , spol. s r.o.
- Do konsolidačního celku byly začleněny společnosti založené během roku 2008: AGRO Teplice, a.s., AGROTECHNIC MORAVIA a.s., KU uzeniny, s.r.o., MILKAGRO MAJETKOVÁ a.s. a TK SLÁVIA AGROFERT, a. s.
- Z důvodu zvýšení podílu na základním kapitálu byla v roce 2008 ze společností pod podstatným vlivem přeřazena do skupiny společností ovládaných a řízených společnost Zemědělská společnost Šmolovy a.s.
- Do konsolidačního celku byly v roce 2008 zařazeny společnosti, které v předcházejících obdobích do konsolidace nevstoupily z důvodů nízkých podílů na rozhodujících ukazatelích. Jsou to společnosti „Pekárňa Klimentov - spol. s r.o. - KLIPEK“ (konsolidována v důsledku fúze se společností PENAM, a.s.), RAZES, s.r.o. (fúze se společností DROKUR spol. s r.o.), společnost „PMD - Cereal“ s.r.o. (fúze se společností PMD - Union, akciová spoločnosť) a Zvolenská velkopekáreň, a.s. (konsolidována z důvodu fúze se společností PENAM SLOVAKIA, a.s.).

1 Rozsah konsolidace (pokračování)

(f) Změny ve složení konsolidačního celku v průběhu roku 2008 (pokračování)

Společnosti ovládané, řízené: (pokračování)

- V průběhu roku 2008 došlo ke zvýšení podílu přímo nebo nepřímo na základním kapitálu u následujících ovládaných a řízených společností: AGRO Dašice, a.s., Agro Rozsochy, a.s., AGRO Vnorovy, a.s., AGROCENTRA, akciová společnost Michalovce, Agrochemický podnik Trenčín, a. s., Agrochemický podnik, s.r.o. (V. Krtíš), Agropodnik a. s. Trnava, ACHP Levice a.s., BELAMO, a.s., DOUBRAVA a. s., Energetika Chropyně, a.s., Fatra, a.s., HYZA a.s., KROMAGRO BROJLER, s.r.o., LIPRA a.s., Lovochemie, a.s., MASNA Studená, a.s., PMD - Union, akciová společnost, Poděbradská blata, a.s., PODCHŘÍBÍ JEŽOV, a.s., Polnochem, akciová společnost, Synthesia, a.s., Velkovýkrmny Mělník a.s., VUCHT a.s., Výzkumný ústav organických syntéz a.s., ZEAS Mančice, a.s., ZEM, a.s., Zemědělská akciová společnost Podchotucí, a.s., Zemědělské družstvo ŽATČANY, ZENA - zemědělský nákup a.s., ZEVA CHLÍSTOVICE, a.s., Zlatý klas a.s. a ZZN Polabí, a.s.
- V průběhu roku 2008 došlo ke snížení podílu na základním kapitálu u společnosti Farma Opolany, a.s.
- Z konsolidačního celku byly z důvodu likvidace nebo z důvodu prodeje majetkového podílu vyřazeny společnosti Kostelecké uzeniny s.r.o., OSEVA NATURA s.r.o., Praga Mineral spol. s r.o. a Strojpol Zvolen, spol. s r.o.
- Společnost KROMAGRO PORK, s.r.o. změnila obchodní firmu na ZZN AGRO s.r.o.

Podíl na výsledku hospodaření roku 2008 odpovídající zvýšení podílu na základním kapitálu ovládaných a řízených společností je následující:

<u>Společnost</u>	<u>Podíl v tis. Kč</u>
AGRO Dašice, a.s	89
AGRO Rozsochy, a.s.	14
AGRO Vnorovy, a.s.	3
AGROCENTRA, akciová společnost Michalovce	2 339
Agrochemický podnik Trenčín, a.s.	269
Agrochemický podnik, s.r.o. (V. Krtíš)	95
Agropodnik a.s. Trnava,	243
ACHP Levice a.s.	1 365
BELAMO, a.s.	- 9
DOUBRAVA a. s.	17
Energetika Chropyně, a.s.	2 942
Fatra, a.s.	112 201
HYZA a.s.	-1 925
KROMAGRO BROJLER, s.r.o.	10
LIPRA a.s.	-1 023
Lovochemie, a.s.	262 514
MASNA Studená, a.s.	- 16
PMD - Union, akciová společnost	293
Poděbradská blata, a.s.	1 417
PODCHŘÍBÍ JEŽOV, a.s.	25
Polnochem, akciová společnost	225
Synthesia, a.s.	-309 221
Velkovýkrmny Mělník a.s.,	-4 749
VUCHT a.s.	- 621
Výzkumný ústav organických syntéz a.s.	3 526
ZEAS Mančice, a.s.	18

1 Rozsah konsolidace (pokračování)

(f) Změny ve složení konsolidačního celku v průběhu roku 2008 (pokračování)

Společnosti ovládané, řízené: (pokračování)

<u>Společnost</u>	<u>Podíl v tis. Kč</u>
ZEM, a.s.	721
Zemědělská akciová společnost Podchotucí, a.s.	470
Zemědělská společnost Šmolovy a.s.	- 1 125
Zemědělské družstvo ŽATČANY	- 69
ZENA – zemědělský nákup a.s.	343
ZEVA CHLÍSTOVICE, a.s.	7
Zlatý klas a.s.	- 1 274
ZZN Polabí, a.s.	<u>513</u>
Celkem	<u>69 627</u>

Společnosti pod podstatným vlivem:

Do konsolidačního celku byly začleněny společnosti získané akvizicí během roku 2008. Jsou to společnosti: FROBE, spol. s r.o., OSEVA ZZN s.r.o., Polnohospodářské družstvo Bátovce, Senická mlékárna a.s., Zemědělská akciová společnost Březno zkráceně Zemědělská a.s. Březno a Zemědělské zásobování a nákup Nový Jičín, a.s.

Společnosti nezahrnuté do konsolidačního celku:

Do konsolidačního celku podle rozhodnutí řídicí společnosti nevstoupily níže uvedené společnosti z důvodu nevýznamného podílu na úhrnu rozvahy (bilance), čistém obratu a vlastním kapitálu konsolidačního celku. Při posuzování významnosti podílu byly brány tyto společnosti jako celek. Jedná se o následující společnosti:

AGROING, spol. s r.o.	MILZA zemědělské družstvo
AG Agroservis s.r.o.	OSTACOLOR s.r.o.
AGROFERT Hungária Kft.	Penzion Labská, a.s.
AGROFERT UK Limited	POMORAVÍ, s.r.o.
Agrofert USA, Inc.	PPO s.r.o.
AGROSPOL Košice, s.r.o.	Respo – odbyt, s.r.o.
APARTMAN s.o.o.	Reichenbacher Getreideumschlags-GmbH
České technologické centrum pro anorganické pigmenty a.s.	Statek Lom s.r.o.
Farma Holešov s.r.o.	SYNTHESIA POLSKA Sp.Zo.o.
Hyza Deutschland GmbH	TAJBA Hungária Kereskedelmi Kft.
KALÁSZOS Tengeri Kereskedelmi Kft.	TK DEZA Valašské Meziříčí spol. s r.o.
Křečhořská odbytová s.r.o.	

Do konsolidačního celku podle rozhodnutí řídicí společnosti nevstoupily též společnosti v konkurzu či v likvidaci, neboť u nich existují dlouhodobá omezení významně bránící konsolidující účetní jednotce ve výkonu jejich práv ohledně nakládání s majetkem nebo v jejich řízení.

Do konsolidačního celku dále podle rozhodnutí řídicí společnosti nevstoupily společnosti ovládané, řízené společnostmi pod podstatným vlivem.

(g) Údaje účetních závěrek společností konsolidačního celku a konsolidační pravidla

Údaje účetních závěrek všech společností zahrnutých a nezahrnutých do konsolidačního celku a konsolidační pravidla obsahující informace o způsobu transformace údajů individuálních účetních závěrek společností (zahrnutých do konsolidačního celku) do položek konsolidované účetní závěrky jsou uloženy k nahlédnutí v sídle řídicí společnosti.

2 ÚČETNÍ POSTUPY

Konsolidovaná účetní závěrka skupiny společností AGROFERT HOLDING, a.s. (dále „skupina“) za rok 2008 je sestavena v souladu se zákonem č. 563/1991 Sb. o účetnictví, vyhláškou č. 500/2002 Sb., kterou se provádějí některá ustanovení zákona o účetnictví („Vyhláška MF“) a Českými účetními standardy.

České účetní postupy a principy jsou v určitých oblastech rozdílné od Mezinárodních standardů účetního výkaznictví (IFRS). Z tohoto důvodu by se tato konsolidovaná účetní závěrka v určitých oblastech odlišovala od konsolidované účetní závěrky sestavené podle IFRS (zejména týkající se účtování o výnosech viz. poznámka 2(m)). Konsolidovaná účetní závěrka podle IFRS nebyla pro rok 2008 sestavena.

(a) Systém konsolidace

Společnosti ovládané, řízené jsou konsolidovány metodou plné konsolidace, společnosti pod podstatným vlivem ekvivalenční metodou a společnosti spoluovládané poměrnou metodou.

Vzájemné pohledávky, závazky, výnosy a náklady jsou plně vyloučeny. Zisk z prodeje aktiv mezi společnostmi skupiny je plně vyloučen. Dividendy přijaté od společností konsolidovaných plnou, poměrnou resp. ekvivalenční metodou byly vyloučeny z konsolidovaného výkazu zisku a ztráty a o jejich výši byl zvýšen konsolidovaný výsledek hospodaření minulých let resp. konsolidační rezervní fond.

Účetní závěrky všech společností zahrnutých do konsolidace byly sestaveny k 31. prosinci 2008 s výjimkou ovládané a řízené společnosti Agrofert Norden A/S, a společnosti pod podstatným vlivem CS CABOT, spol. s r.o., jejichž účetní závěrky byly sestaveny k 30. září 2008.

Pro účely konsolidace došlo ke sjednocení významných účetních postupů v rámci konsolidačního celku. Tyto účetní postupy, které používají jednotlivé společnosti konsolidačního celku, jsou popsány níže.

(b) Konsolidační rozdíly

Konsolidační rozdíly byly zjištěny jako rozdíl mezi pořizovací cenou podílových cenných papírů a vkladů konsolidované společnosti a jejich oceněním podle podílové účasti řídicí společnosti na výši vlastního kapitálu vyjádřeného reálnou hodnotou ke dni akvizice nebo ke dni dalšího zvýšení účasti (dalšího pořízení cenných papírů nebo vkladů). Za den akvizice se považuje datum, od něhož začíná řídicí společnost účinně uplatňovat příslušný vliv nad konsolidovanou společností. U konsolidačních rozdílů byla stanovena lineární doba odepisování po dobu 7 let přičemž první odpis je účtován v plné výši v roce vzniku konsolidačního rozdílu.

(c) Dlouhodobý hmotný a nehmotný majetek

Dlouhodobým hmotným majetkem se rozumí majetek, jehož ocenění je vyšší než 40 tis. Kč, a dlouhodobým nehmotným majetkem se rozumí majetek, jehož ocenění je vyšší než 60 tis. Kč v jednotlivém případě a doba použitelnosti je vždy delší než jeden rok.

Nakoupený dlouhodobý hmotný a nehmotný majetek je oceněn pořizovacími cenami. Ocenění dlouhodobého hmotného a nehmotného majetku vytvořeného vlastní činností zahrnuje přímé náklady, nepřímé náklady bezprostředně související s vytvořením majetku vlastní činností, popřípadě nepřímé náklady správního charakteru, pokud vytvoření majetku přesahuje období jednoho roku.

Reprodukční pořizovací cenou se oceňuje dlouhodobý hmotný a nehmotný majetek nabytý darováním, dlouhodobý nehmotný majetek vytvořený vlastní činností, pokud je reprodukční pořizovací cena nižší než vlastní náklady, dlouhodobý hmotný majetek bezúplatně nabytý na základě smlouvy o koupi najaté věci, majetek nově zjištěný v účetnictví a vklad dlouhodobého nehmotného a hmotného majetku s výjimkou případů, kdy vklad je oceněn podle společenské smlouvy nebo zakladatelské listiny jinak.

Dlouhodobý majetek je účetně odpisován rovnoměrně po dobu, která je pro jednotlivé skupiny majetku stanovena následovně:

Budovy a stavby	30 - 50 let
Stroje a zařízení	10 - 15 let
Dopravní prostředky	4 - 8 let
Inventář	4 roky
Oceňovací rozdíl k nabytému majetku	15 let
Software	4 - 5 let

Náklady na opravy a údržbu dlouhodobého hmotného majetku se účtují přímo do nákladů. Technické zhodnocení dlouhodobého hmotného majetku je aktivováno.

Pokud zůstatková hodnota dlouhodobého hmotného a nehmotného majetku přesahuje jeho odhadovanou zpětně získatelnou částku, je jeho zůstatková hodnota snížena na tuto částku prostřednictvím opravné položky.

2 ÚČETNÍ POSTUPY (pokračování)

(c) Dlouhodobý hmotný a nehmotný majetek (pokračování)

Emisní povolenky:

Emisní povolenkou se rozumí majetková hodnota odpovídající právu provozovatele zařízení vypustit do ovzduší v daném roce ekvivalent tuny CO₂. Emisní povolenky jsou přiděleny provozovateli zařízení na základě Národního alokačního plánu. Přidělené povolenky jsou uloženy na účtech jednotlivých provozovatelů v rejstříku emisních povolenek.

Emisní povolenky přidělené Národním alokačním plánem jsou zaúčtovány na účet ostatního dlouhodobého nehmotného majetku proti účtové skupině zúčtování daní a dotací, k datu jejich připsání na účet v registru emisních povolenek v České republice. Přidělené emisní povolenky jsou oceňovány reprodukční pořizovací cenou. Pro ocenění se použije tržní cena povolenek na Evropské energetické burze (EEX) vyhlášená ke dni připsání povolenek na účet společností skupiny a přepočítaná na české koruny kurzem platným k těmúž datu.

Nakoupené povolenky se oceňují pořizovací cenou.

Přidělené emisní povolenky zaúčtované v rámci účtové skupiny zúčtování daní a dotací jsou vykázány v položce závazků „Stát - daňové závazky a dotace“ a účtovány proti účtu ostatních provozních výnosů ve věcné a časové souvislosti s náklady.

Účtování spotřeby emisních povolenek je prováděno měsíčně na základě skutečných emisí CO₂ za dané období proti účtům ostatních provozních nákladů.

Pro účtování úbytků emisních povolenek používají společnosti skupiny metodu FIFO.

O prodeji emisních povolenek je účtováno v rámci tržeb z provozních výnosů ve výši prodejní ceny.

(d) Leasing

Požizovací cena majetku získaného formou finančního nebo operativního leasingu není po dobu trvání leasingu aktivována, ale je účtována do nákladů rovnoměrně po celou dobu trvání leasingu. Budoucí splátky z finančního leasingu, které nejsou k datu účetní závěrky splatné, jsou vykázány v příloze ke konsolidované účetní závěrce, ale nejsou zachyceny v rozvaze.

(e) Dlouhodobý finanční majetek

Majetkové účasti v nekonsolidovaných ovládaných a řízených společnostech a ve společnostech pod podstatným vlivem jsou oceněny pořizovací cenou zohledňující případné snížení hodnoty.

Cenné papíry a podíly, které nejsou majetkovou účastí se rozdělují do následujících kategorií: cenné papíry k obchodování, realizovatelné cenné papíry a cenné papíry držené do splatnosti.

Cenné papíry k obchodování jsou cenné papíry, které společnosti konsolidačního celku drží za účelem provádění transakcí s cílem dosahovat zisk z cenových rozdílů v krátkodobém horizontu, maximálně však ročním.

Dlužné cenné papíry, které společnosti konsolidačního celku zamýšlí a jsou schopné držet do splatnosti, jsou klasifikovány jako cenné papíry držené do splatnosti a zahrnuty do stálých aktiv, pokud jejich splatnost nenastane během 12 měsíců od data účetní závěrky.

Cenné papíry a podíly, které budou společnosti konsolidačního celku vlastnit po neurčitou dobu, a které mohou být prodány v případě, že společnosti konsolidačního celku budou potřebovat peníze, jsou klasifikovány jako realizovatelné cenné papíry. Jsou zahrnuty do stálých aktiv, pokud vedení společností konsolidačního celku nezamýšlí jejich prodej během 12 měsíců od data účetní závěrky. V takovém případě jsou zahrnuty do oběžných aktiv. Vedení společností konsolidačního celku určuje povahu cenných papírů a podílů v okamžiku jejich pořízení a pravidelně ji přehodnocuje.

Cenné papíry a podíly jsou při nákupu vykázány v pořizovací ceně včetně transakčních nákladů. Cenné papíry držené do splatnosti jsou následně oceňovány naběhlou hodnotou. Ostatní cenné papíry jsou oceňovány reálnou hodnotou. Jako reálnou hodnotu společnosti konsolidačního celku používají tržní hodnotu cenných papírů k datu účetní závěrky. Ocenění cenných papírů neobchodovaných na veřejných trzích je provedeno na základě kvalifikovaného odhadu provedeného vedením společností konsolidačního celku.

Zisky a ztráty vyplývající ze změn reálné hodnoty cenných papírů k obchodování jsou vykázány ve výkazu zisku a ztráty v období, ve kterém nastanou. Nerealizované zisky a ztráty vyplývající ze změn reálné hodnoty realizovatelných cenných papírů jsou vykázány ve vlastním kapitálu a jsou zahrnuty do konsolidovaného výkazu zisku a ztráty v okamžiku realizace.

Pokud zůstatková hodnota cenných papírů držených do splatnosti přesahuje jejich odhadovanou zpětně získatelnou částku, pak je k těmto cenným papírům vytvořena opravná položka.

2 ÚČETNÍ POSTUPY (pokračování)

(f) Zásoby

Zásoby vlastní výroby jsou oceňovány skutečnými vlastními výrobními náklady sníženými o opravnou položku.

Nakoupené zásoby jsou oceňovány pořizovací cenou sníženou o opravnou položku. Pořizovací cena zahrnuje veškeré náklady související s pořízením těchto zásob (zejména dopravné, clo atd.). Pro veškeré úbytky koupených zásob se užívá metoda FIFO ("první do skladu - první ze skladu") nebo vážený aritmetický průměr.

(g) Pohledávky

Pohledávky jsou vykázány v nominální hodnotě snížené o opravnou položku k pochybným pohledávkám. Opravná položka k pohledávkám je vytvořena na základě věkové struktury pohledávek a individuálního posouzení bonity dlužníků.

(h) Opravné položky

Opravné položky jsou tvořeny ke všem aktivům konsolidačního celku v případech snížení jejich ocenění v účetnictví na základě prováděných inventarizací.

(i) Úvěry

Úvěry jsou vykazovány v nominální hodnotě. Za krátkodobý úvěr se považuje i část dlouhodobých úvěrů, která je splatná do jednoho roku od data konsolidované účetní závěrky.

Pokud společnosti skupiny obdrží po konci účetního období od financujících bank souhlas s neplněním určitých finančních podmínek stanovených ve smlouvách o poskytnutí bankovních úvěrů, dle účetní politiky skupiny se v konsolidované účetní závěrce (společnosti skupiny v individuální účetní závěrce) nepřeklasifikují dlouhodobé bankovní úvěry do krátkodobých bankovních úvěrů (viz poznámka 18).

(j) Rezervy

Rezervy se tvoří v případě, kdy existuje možnost budoucích výdajů společností konsolidačního celku, vyplývající ze současných smluvních nebo mimosmluvních závazků v důsledku minulých událostí, je pravděpodobné, že k vyrovnání těchto závazků budou vynaloženy prostředky společností a přitom lze provést spolehlivý odhad částky závazků.

V souladu s českými účetními a daňovými předpisy jsou daňově uznatelné rezervy také tvořeny na významné opravy určitého dlouhodobého hmotného majetku, které bude podle odhadu vedení jednotlivých společností nutné provést v budoucích účetních obdobích.

(k) Odložená daň

Odložená daň se vykazuje u všech přechodných rozdílů mezi zůstatkovou hodnotou aktiva nebo závazku v rozvaze a jejich daňovou hodnotou. Odložená daňová pohledávka je zaúčtována jen u těch společností konsolidačního celku, kde je pravděpodobné, že ji bude možné daňově uplatnit v následujících účetních obdobích.

(l) Přepočty údajů v cizích měnách na českou měnu

Všechna peněžní aktiva a pasiva vedená v cizích měnách byla přepočtena devizovým kurzem České národní banky k datu konsolidované účetní závěrky. Všechny kurzové zisky a ztráty z přepočtu pohledávek a závazků jsou účtovány do výkazu zisku a ztráty. Majetkové účasti v nekonsolidovaných společnostech s rozhodujícím a podstatným vlivem, cenné papíry a podíly, které jsou vedeny v cizích měnách, a které se k datu účetní závěrky neoceňují reálnou hodnotou, jsou přepočteny devizovým kurzem zveřejněným Českou národní bankou k rozvahovému dni. Kurzový rozdíl je zaúčtován do vlastního kapitálu, s výjimkou cenných papírů držných do splatnosti, u kterých je kurzový rozdíl účtován do výkazu zisku a ztráty. U ostatních cenných papírů a podílů, které jsou k datu účetní závěrky oceněny reálnou hodnotou a které jsou vedené v cizích měnách, se kurzový rozdíl považuje za součást ocenění reálnou hodnotou.

V řídicí společnosti AGROFERT HOLDING, a.s. jsou ke konci každého kalendářního měsíce všechny zůstatky peněžních aktiv, pohledávek a závazků vedené v cizích měnách přepočteny devizovým kurzem zveřejněným Českou národní bankou a jsou účtovány do výkazu zisku a ztráty. Takto vykázané nerealizované kurzové zisky a ztráty nejsou následující měsíc v individuální účetní závěrce stornovány (odúčtovány). Zvolený způsob účtování nemá dopad na hospodářský výsledek, obraty ostatních finančních nákladů a výnosů jsou však vykazovány brutto metodou zohledňující provádění přepočtu každý měsíc. S ohledem na skutečnost, že v průběhu roku 2008 docházelo ke značnému pohybu kurzů cizích měn, čímž se obraty ostatních finančních nákladů a výnosů značně zvýšily, Společnost změnila účetní postupy ohledně účtování o kurzových rozdílech v roce 2008. Z důvodu srovnatelnosti dat Společnost promítla změnu také pro rok 2007 v individuální a taktéž v konsolidované účetní závěrce k 31. prosinci 2008.

2 ÚČETNÍ POSTUPY (pokračování)

(m) Tržby a výnosy - účtování a klasifikace

Tržby jsou zaúčtovány k datu doručení zboží nebo výrobků a jejich akceptace zákazníkem nebo k datu uskutečnění služeb a jsou vykázány po odečtení slev a daně z přidané hodnoty. Tržby jsou vykazovány v konsolidovaném výkazu zisku a ztráty jako „Tržby za prodej zboží“ nebo „Výkony“. „Tržby za prodej zboží“ představují prodej nakoupeného zboží třetím stranám nebo prodej hotových výrobků nakoupených od jiné společnosti konsolidačního celku za účelem jeho dalšího prodeje. „Výkony“ zahrnují přímý prodej vlastních výrobků a služeb společností konsolidačního celku třetím stranám.

Výnosy ze smluvních pokut jsou zaúčtovány do ostatních provozních výnosů k datu vzniku nároku na smluvní pokutu. Výnosy z titulu náhrad škody jsou zaúčtovány do ostatních provozních výnosů v okamžiku zaplacení. Pokud společnosti skupiny uplatňují nárok na náhradu škody (s výjimkou náhrad vyplývajících z pojistných smluv), ale náhrada škody ještě nebyla uhrazena, konsolidující účetní jednotka popíše tento uplatňovaný nárok na náhradu škody jako podmíněné aktivum v příloze ke konsolidované účetní závěrce (společnosti skupiny v individuální účetní závěrce) a nevykáže odpovídající výnos ve výkazu zisku a ztráty. Výnosy z náhrad, které vyplývají z pojistných smluv, jsou vykázány k datu přiznání nároku pojišťovací společností.

(n) Finanční deriváty

Společnosti skupiny využívají derivátové finanční nástroje na zajišťování úrokového a měnového rizika.

Finanční deriváty jsou nejprve zachyceny v rozvaze v pořizovací ceně a následně přeceňovány na reálnou hodnotu. Reálná hodnota je vypočtena jako současná hodnota očekávaných budoucích peněžních toků. Pro ocenění opcí jsou používány modely pro oceňování opcí.

Všechny deriváty jsou vykazovány v položce jiné krátkodobé pohledávky, mají-li pozitivní reálnou hodnotu, nebo v položce jiné krátkodobé závazky, je-li jejich reálná hodnota pro společnosti skupiny negativní.

Společnosti skupiny mají finanční deriváty, které slouží jako zajišťovací nástroj, ale nespĺňují kritéria pro zajišťovací účetnictví. Tyto deriváty jsou proto vykázány jako deriváty určené k obchodování. Změny reálné hodnoty finančních derivátů k obchodování jsou součástí položky výnosy či náklady z přecenění cenných papírů a derivátů.

Společnosti skupiny předem vymezují určité deriváty k zajištění budoucích peněžních toků plynoucích z vybraných aktiv nebo závazků, očekávaných transakcí nebo pevných příslibů (zajištění peněžních toků). Účtování o takto vymezených finančních derivátech jako o zajišťovacích nástrojích je možné pouze při splnění následujících kritérií:

- (i) před použitím zajišťovacího účetnictví je připravena formální dokumentace obecné zajišťovací strategie, zajišťovaného rizika, zajišťovacího nástroje, zajišťované položky a jejich vzájemných vztahů;
- (ii) dokumentace zajištění prokazuje, že zajištění velmi efektivně kompenzuje riziko zajišťované položky na počátku a po celé vykazované období;
- (iii) zajištění je průběžně efektivní;
- (iv) zajištěná položka není cenným papírem k obchodování.

Změny reálné hodnoty finančních derivátů, které splňují kritéria efektivního zajištění peněžních toků, jsou zachyceny ve vlastním kapitálu. Pokud ze zajištěné očekávané transakce nebo pevného příslibu vznikne aktivum nebo závazek, zisky a ztráty dříve zahrnuté ve vlastním kapitálu jsou součástí pořizovací ceny daného aktiva nebo závazku. V opačném případě jsou hodnoty zahrnuté ve vlastním kapitálu převedeny z vlastního kapitálu do výkazu zisku a ztráty a klasifikovány jako výnos nebo náklad období, ve kterém zajišťovaná položka ovlivňuje hospodářský výsledek.

(o) Mimořádné výnosy a náklady

Mimořádné výnosy a náklady zahrnují jednorázové dopady událostí nesouvisejících s předmětem činnosti společností, (např. prodej části podniku společností v konsolidačním celku mimo skupinu), dopady změn účetních postupů a opravy výnosů a nákladů minulých období, pokud jde o významné položky.

(p) Následné události

Dopad událostí, které nastaly mezi rozvahovým dnem a dnem podpisu konsolidované účetní závěrky, je zachycen v účetních výkazech v případě, že tyto události poskytl doplňující informace o skutečnostech, které existovaly k rozvahovému dni.

V případě, že mezi rozvahovým dnem a dnem podpisu konsolidované účetní závěrky došlo k významným událostem zohledňujícím skutečnosti, které nastaly po rozvahovém dni, jsou důsledky těchto událostí popsány v příloze konsolidované účetní závěrky, ale nejsou zaúčtovány v konsolidovaných účetních výkazech.

3 DLOUHODOBÝ H MOTNÝ MAJETEK

Dlouhodobý hmotný majetek konsolidačního celku má následující strukturu:

	<u>31. prosince 2008</u>	<u>31. prosince 2007</u>
	tis. Kč	tis. Kč
Dlouhodobý hmotný majetek celkem	35 424 537	31 121 976
z toho: pozemky	3 659 987	2 843 852
stavby	16 829 564	14 961 280
samostatné movité věci a soubory movitých věcí	11 436 136	10 094 796
pěstitelské celky trvalých porostů	47 526	9 166
dospělá zvířata	115 671	71 558
jiný dlouhodobý hmotný majetek	284 645	292 033
nedokončený dlouhodobý hmotný majetek	2 529 534	2 312 205
poskytnuté zálohy	615 297	615 467
oceňovací rozdíl k nabytému majetku	- 93 823	- 78 381

Vlivem kursových přepočtů došlo k následujícím změnám v pořizovacích a zůstatkových hodnotách dlouhodobého hmotného majetku v porovnání s předcházejícím účetním obdobím:

	<u>Změny pořizovacích hodnot</u>	<u>Změny zůstatkových</u>
	tis. Kč	<u>hodnot</u> tis. Kč
Dlouhodobý hmotný majetek celkem	2 844 220	1 476 427
z toho: pozemky	312 910	312 821
stavby	682 172	553 037
samostatné movité věci a soubory movitých věcí	1 599 559	387 407
pěstitelské celky trvalých porostů	315	145
dospělá zvířata	63	8
jiný dlouhodobý hmotný majetek	50 820	25 213
nedokončený dlouhodobý hmotný majetek	178 667	178 457
poskytnuté zálohy	19 323	19 323
oceňovací rozdíl k nabytému majetku	391	16

Dlouhodobý hmotný majetek v zůstatkové hodnotě 8 093 144 tis. Kč k 31. prosinci 2008 (31. prosince 2007: 7 842 892 tis. Kč) slouží jako poskytnutá záruka za úvěry skupiny.

Budoucí platby z titulu pořízení dlouhodobého majetku formou finančního leasingu činí k 31. prosinci 2008 za konsolidační celek 430 909 tis. Kč (31. prosince 2007: 365 043 tis. Kč), z toho společnosti pod podstatným vlivem 11 469 tis. Kč (31. prosince 2007: 7 094 tis. Kč).

4 DLOUHODOBÝ FINANČNÍ MAJETEK

Dlouhodobý finanční majetek konsolidačního celku má následující strukturu:

	<u>31. prosince 2008</u>	<u>31. prosince 2007</u>
	tis. Kč	tis. Kč
Dlouhodobý finanční majetek celkem	353 134	370 688
z toho: podíly v ovládaných a řízených osobách	30 741	60 712
podíly v účetních jednotkách pod podst. vlivem	43	0
ostatní dlouhodobé cenné papíry a podíly	232 252	212 982
jiný dlouhodobý finanční majetek	78 076	64 508
pořizovaný dlouhodobý finanční majetek	11 102	10 907
zálohy na dlouhodobý finanční majetek	920	21 579

4 DLOUHODOBÝ FINANČNÍ MAJETEK (pokračování)

Dlouhodobý finanční majetek včetně v důsledku konsolidace vyloučeného dlouhodobého finančního majetku v celkové hodnotě 1 547 557 tis. Kč k 31. prosinci 2008 (31. prosince 2007 2 157 939 tis. Kč) slouží jako poskytnutá záruka za úvěry skupiny.

5 CENNÉ PAPIRY A PODÍLY V EKVIVALENCI

Cenné papíry a podíly v ekvivalenci obsahují cenné papíry a vklady společností pod podstatným vlivem oceněné ve výši podílu na vlastním kapitálu společnosti pod podstatným vlivem.

	<u>31. prosince 2008</u>	<u>31. prosince 2007</u>
	tis. Kč	tis. Kč
Cenné papíry a podíly v ekvivalenci celkem	787 827	790 800
z toho:		
AGRO Blatná a.s.	20 416	18 980
AGRO Radomyšl a.s.	21 059	20 662
Agrodružstvo Katusice	7 685	7 662
AGROFERTITALIA s.r.l.	9 991	7 773
AGROKOOP, a.s.	14 828	15 078
AGROSLUŽBY Horní Cerekev, a.s.	10 774	10 803
CS CABOT, spol. s r.o.	436 067	528 382
"Čistící stanice osiv Koč, okres Chrudim, s.r.o."	114	137
FROBE, spol. s r.o.	102	0
KEMIFLOC a.s.	69 425	70 549
MASOSPOL Městec Králové a.s.	2 302	2 800
Obchodní družstvo Chotětov	7 078	6 951
Odbytové družstvo chovatelův	1 673	1 458
OSEVA ZZN s.r.o.	446	0
Polnohospodářské družstvo Bátovce	39 169	0
Port Service Bratislava, spol. s r.o.	2 113	1 824
SARoz-odbyt, s.r.o.	311	673
Senická mlékárna a.s.	3 533	0
STATEK BŘEŽANY, spol. s r.o.	17 374	15 500
Zemědělská akciová společnost Březno zkráceně		
Zemědělská a.s. Březno	38 526	0
Zemědělská společnost Šmolovy a.s.	0	16 967
Zemědělské zásobování a nákup Nový Jičín, a.s.	18 852	0
Zemědělské zásobování a nákup Strakonice a.s.	65 438	64 295
Zkušební laboratoř krmiv Žatec s.r.o.	552	306

6 KLADNÝ KONSOLIDAČNÍ ROZDÍL

Pohyby v kladném konsolidačním rozdílu lze analyzovat následovně:

	<u>2008</u>	<u>2007</u>
	tis. Kč	tis. Kč
Počáteční zůstatek k 1. lednu	2 677 156	2 812 254
Zvýšení podílu na základním kapitálu společností ovládaných, spoulovládaných a pod podstatným vlivem	112 767	81 354
Nově zařazené společnosti ovládané, spoulovládané a pod podstatným vlivem	528 606	323 177
Vyřazené společnosti	- 5 289	- 776
Opravná položka	- 156 746	0
Zúčtování kladného konsolidačního rozdílu	<u>- 644 358</u>	<u>- 538 853</u>
Konečný zůstatek k 31. prosinci	<u>2 512 135</u>	<u>2 677 156</u>

7 ZÁPORNÝ KONSOLIDAČNÍ ROZDÍL

Pohyby v záporném konsolidačním rozdílu lze analyzovat následovně:

	<u>2008</u> tis. Kč	<u>2007</u> tis. Kč
Počáteční zůstatek k 1. lednu	5 046 501	6 088 049
Zvýšení podílu na základním kapitálu společností ovládaných, spoulovládaných a pod podstatným vlivem	2 997 117	94 505
Nově zařazené společnosti ovládané a pod podstatným vlivem	844 162	287 606
Vyřazené společnosti	- 103	- 7 344
Zúčtování záporného konsolidačního rozdílu	<u>- 1 804 053</u>	<u>- 1 416 315</u>
Konečný zůstatek k 31. prosinci	<u>7 083 624</u>	<u>5 046 501</u>

8 ZÁSoby

	<u>31. prosince 2008</u> tis. Kč	<u>31. prosince 2007</u> tis. Kč
Zásoby celkem	17 736 684	14 149 444
z toho: materiál	3 870 189	3 212 381
nedokončená výroba a polotovary	1 629 158	1 211 425
výrobky	5 180 541	3 743 440
zvířata	481 626	326 677
zboží	6 436 179	5 511 211
poskytnuté zálohy na zásoby	138 991	144 310

Zásoby v hodnotě 2 755 563 tis. Kč k 31. prosinci 2008 (31. prosince 2007: 2 411 138 tis. Kč) slouží jako poskytnutá záruka na úvěry skupiny.

Opravné položky vytvořené k zásobám k 31. prosinci 2008 jsou ve výši 1 660 725 tis. Kč (31. prosince 2007: 686 130 tis. Kč).

9 KRÁTKODOBÉ POHLEDÁVKY

	<u>31. prosince 2008</u> tis. Kč	<u>31. prosince 2007</u> tis. Kč
Krátkodobé pohledávky číni celkem	13 623 308	12 912 793
z toho: po lhůtě splatnosti 180 dnů	713 346	252 195

Pohledávky ve výši 5 203 538 tis. Kč k 31. prosinci 2008 (31. prosince 2007: 3 941 889 tis. Kč) slouží jako poskytnutá záruka na úvěry skupiny.

Opravné položky vytvořené k pohledávkám (krátkodobým a dlouhodobým celkem) k 31. prosinci 2008 jsou ve výši 7 046 054 tis. Kč (31. prosince 2007: 6 486 592 tis. Kč).

10 KRÁTKODOBÉ ZÁVAZKY

	<u>31. prosince 2008</u> tis. Kč	<u>31. prosince 2007</u> tis. Kč
Krátkodobé závazky číni celkem	12 173 397	10 228 856
z toho: po lhůtě splatnosti 180 dnů	429 122	71 439

11 ODLOŽENÁ DAŇOVÁ POHLEDÁVKA A ODLOŽENÝ DAŇOVÝ ZÁVAZEK

	<u>31. prosince 2008</u>	<u>31. prosince 2007</u>
	tis. Kč	tis. Kč
Odložená daňová pohledávka	327 584	256 315
Odložený daňový závazek	786 371	973 546

Pro kalkulaci odložené daně byla použita sazba daně z příjmů platná v období, ve kterém bude daňová pohledávka nebo závazek uplatněn.

Odložená daňová pohledávka je v rozvaze vykazována jako součást dlouhodobých pohledávek, odložený daňový závazek jako součást dlouhodobých závazků.

12 POHLEDÁVKY A ZÁVAZKY KRYTÉ ZÁSTAVNÍM PRÁVEM

	<u>31. prosince 2008</u>	<u>31. prosince 2007</u>
	tis. Kč	tis. Kč
Zástavním právem jsou kryty pohledávky ve výši	1 138 895	363 170
Zástavním právem jsou zaručeny závazky včetně bankovních úvěrů ve výši	12 959 817	10 988 084

Závazky jsou zaručeny převážně kombinovaným způsobem, ve kterém převažuje zástavní právo k dlouhodobému majetku, k pohledávkám, k zásobám a ručení třetích osob.

13 KRÁTKODOBÝ FINANČNÍ MAJETEK

	<u>31. prosince 2008</u>	<u>31. prosince 2007</u>
	tis. Kč	tis. Kč
Krátkodobý finanční majetek celkem	4 323 394	2 476 392
z toho: peníze a účty v bankách	4 289 509	2 381 051
ostatní krátkodobý finanční majetek	33 885	95 341

14 VLASTNÍ KAPITÁL

(a) Změny vlastního kapitálu v průběhu roku 2008

	Základní kapitál	Kapitálové fondy	Fondy ze zisku	Konsolidovaný výsledek hospodaření minulých let	Konsolidovaný výsledek hospodaření běžného období	Podíl na výsledku hospodaření v ekvivalenci	Konsolidační rezervní fond	Vlastní kapitál celkem
	tis.Kč	tis.Kč	tis.Kč	tis.Kč	tis.Kč	tis.Kč	tis.Kč	tis.Kč
Zůstatek k 1. lednu 2008	628 000	585 012	365 139	16 706 008	3 483 673	228 724	1 316 286	23 312 842
Rozdělení výsledku hospodaření roku 2007	0	12 608	107 981	3 363 084	-3 483 673	0	0	0
Výplata tantiém	0	0	0	-1 678	0	0	0	-1 678
Kurzové rozdíly z přepočtu zahraničních konsolidovaných společností	0	1 010 722	0	0	0	0	368	1 011 090
Čerpání fondů	0	0	-27 378	0	0	0	-1 147	-28 525
Oceňovací rozdíly z přecenění derivátů	0	-183 615	0	0	0	0	0	-183 615
Převod do konsolidačního rezervního fondu	0	0	0	0	0	-228 417	228 417	0
Podíl na výsledku hospodaření v ekvivalenci za rok 2008	0	0	0	0	0	134 339	0	134 339
Výsledek hospodaření bez menšinových podílů za rok 2008	0	0	0	0	4 295 414	0	0	4 295 414
Ostatní změny	0	-15 265	362	-5 229	0	-307	-1 083	-21 522
Zůstatek k 31. prosinci 2008	628 000	1 409 462	446 104	20 062 185	4 295 414	134 339	1 542 841	28 518 345

14 VLASTNÍ KAPITÁL (pokračování)

(b) Změny vlastního kapitálu v průběhu roku 2007

	Základní kapitál tis.Kč	Kapitálové fondy tis.Kč	Fondy ze zisku tis.Kč	Konsolidovaný výsledek hospodaření		Podíl na výsledku hospodaření v ekvivalenci tis.Kč	Konsolidační rezervní fond tis.Kč	Vlastní kapitál celkem tis.Kč
				minulých let tis.Kč	běžného období tis.Kč			
Zůstatek k 1.lednu 2007	628 000	700 877	463 240	12 954 899	3 582 110	216 608	1 109 945	19 655 679
Rozdělení výsledku hospodaření roku 2006	0	-4 931	108 574	3 478 467	-3 582 110	0	0	0
Uhrada ztráty v konsolidovaných společnostech	0	-102 932	-187 337	290 269	0	0	0	0
Nové ovládané, řízené společnosti - dříve přidružené	0	-97	657	-3 265	0	641	2 064	0
společnosti (viz pozn. 1 (f))	0	0	0	-1 212	0	0	-336	-1 548
Výplata tantiém	0	0	0	0	0	0	0	0
Kurzové rozdíly z přepočtu zahraničních konsolidovaných společností	0	-43 879	0	0	0	0	-182	-44 061
Čerpání fondů	0	0	-20 276	0	0	0	-1 300	-21 576
Převod do konsolidačního rezervního fondu	0	0	0	0	0	-217 249	217 249	0
Podíl na výsledku hospodaření v ekvivalenci za rok 2007	0	0	0	0	0	228 724	0	228 724
Výsledek hospodaření bez menšinových podílů za rok 2007	0	0	0	0	3 483 673	0	0	3 483 673
Ostatní změny	0	35 974	281	-13 150	0	0	-11 154	11 951
Zůstatek k 31. prosinci 2007	628 000	585 012	365 139	16 706 008	3 483 673	228 724	1 316 286	23 312 842

15 MENŠINOVÝ VLASTNÍ KAPITÁL

	Menšinový základní kapitál tis. Kč	Menšinové kapitálové fondy tis. Kč	Menšinové ziskové fondy vč. nerozděl. zisku minulých let tis. Kč	Menšinový hospodářský výsledek běž. období tis. Kč	Menšinový vlastní kapitál celkem tis. Kč
Zůstatek k 1. lednu 2007	4 188 416	112 586	636 158	122 077	5 059 237
Převod do nerozděleného zisku minulých let	0	0	122 077	- 122 077	0
Nové ovládané, řízené společnosti	198 965	2 145	15 608	0	216 718
Vyplacení podílu na vlastním kapitálu a výplata tantiém	0	0	- 9 596	0	- 9 596
Vliv fúzí na strukturu menšinového vlastního kapitálu	-92 938	- 8 937	101 875	0	0
Snížení podílů menšinových vlastníků	-156 025	- 2 387	- 30 916	0	- 189 328
Snížení základního kapitálu	-64 461	0	64 461	0	0
Čerpání fondů	0	0	- 2 347	0	- 2 347
Ostatní	- 967	5 680	4 000	0	8 713
Hospodářský výsledek běžného období 2007	<u>0</u>	<u>0</u>	<u>0</u>	<u>232 345</u>	<u>232 345</u>
Zůstatek k 31. prosinci 2007	<u>4 072 990</u>	<u>109 087</u>	<u>901 320</u>	<u>232 345</u>	<u>5 315 742</u>
Převod do nerozděleného zisku minulých let	0	0	232 345	- 232 345	0
Úhrada ztráty v konsolidovaných společnostech	- 8 691	0	8 691	0	0
Nové ovládané, řízené společnosti	267 027	6 616	- 170 114	0	103 529
Vyplacení podílu na vlastním kapitálu a výplata tantiém	0	0	- 11 057	0	- 11 057
Snížení podílů menšinových vlastníků	- 3 622 068	- 90 939	- 1 047 822	0	- 4 760 829
Zvýšení základního kapitálu	7 130	0	0	0	7 130
Čerpání fondů	0	0	- 270	0	- 270
Ostatní	5 185	352	2 833	0	8 370
Hospodářský výsledek běžného období 2008	<u>0</u>	<u>0</u>	<u>0</u>	<u>- 10 527</u>	<u>- 10 527</u>
Zůstatek k 31. prosinci 2008	<u>721 573</u>	<u>25 116</u>	<u>- 84 074</u>	<u>- 10 527</u>	<u>652 088</u>

Menšinový vlastní kapitál je podíl menšinových vlastníků na vlastním kapitálu (tj. základním kapitálu, kapitálových fondech, ziskových fondech, nerozděleném, popř. neuhrazeném hospodářském výsledku minulých let a hospodářském výsledku běžného účetního období) ovládaných a řízených společností.

16 ZÁKLADNÍ KAPITÁL

Schválené a vydané akcie:

31. prosince 2008 a 2007
počet tis. Kč

Listinné akcie AGROFERT HOLDING, a.s.
v hodnotě 1 000 tis. Kč, plně splacené

628 628 000

Akcionář skupiny:

31. prosince 2008 a 2007

Ing. Andrej Babiš, k31. prosinci 2008 se sídlem
Průhonice, Františka Zemana 876, PSČ 252 43
(k 31. prosinci 2007 se sídlem Průhonice,
Sadová 577, PSČ 252 43)

100 %

17 REZERVY

	<u>31. prosince 2008</u>	<u>31. prosince 2007</u>
	tis. Kč	tis. Kč
Rezervy celkem	2 825 148	1 826 488
z toho: podle zvláštních právních předpisů	724 028	670 948
na daň z příjmů (po započtení zaplacených záloh)	922 917	474 188
ostatní	1 178 203	681 352

18 BANKOVNÍ ÚVĚRY

	<u>31. prosince 2008</u>	<u>31. prosince 2007</u>
	tis. Kč	tis. Kč
Bankovní úvěry celkem	22 125 316	17 831 651
z toho: bankovní úvěry dlouhodobé	6 375 579	5 484 587
běžné bankovní úvěry	15 749 737	12 347 064

K dlouhodobým úvěrům se vztahují určité smluvní finanční podmínky. Porušení těchto smluvních podmínek by mohlo vést ke zkrácení splacení úvěrů (viz poznámka 2 (i)).

Bankovní a jiné ústavy poskytující úvěry společnostem ve skupině lze k 31. prosinci 2008 a 2007 rozdělit takto:

<u>Bankovní ústav</u>	<u>31. prosince 2008</u>		<u>31. prosince 2007</u>	
	tis. Kč	%	tis. Kč	%
Komerční banka, a.s.	4 067 499	18,38	2 531 747	14,20
Citibank a.s.	1 591 479	7,19	2 353 415	13,20
HSBC Bank plc	1 276 458	5,77	1 630 738	9,15
Česká spořitelna, a.s.	1 742 205	7,87	1 973 666	11,07
UniCredit Bank Czech Republic, a.s.	802 415	3,63	1 220 208	6,84
Československá obchodní banka, a.s.	1 582 518	7,15	966 878	5,42
Raiffeisenbank a.s.	337 491	1,53	618 286	3,47
Všeobecná úvěrová banka a.s.	302 775	1,37	199 792	1,12
TATRA BANKA a.s.	1 742 725	7,88	1 605 183	9,00
Slovenská sporiteľňa, a.s.	1 853 520	8,38	1 489 774	8,35
COMMERZBANK Aktiengesellschaft, pobočka Praha	1 033 874	4,67	436 950	2,45
ABN AMRO Bank N.V.	1 750 484	7,91	1 093 282	6,13
UniCredit Bank Czech Republic, a.s.	1 307 058	5,91	1 078 669	6,05
Volksbank CZ, a.s.	329 272	1,49	251 123	1,41
GE Money Bank, a.s.	270 447	1,22	50 481	0,28
Fortis Bank SA/NV, pobočka Česká republika	472 690	2,14	0	0
ING Bank N.V.	247 690	1,12	0	0
Ostatní	<u>1 414 716</u>	<u>6,39</u>	<u>331 459</u>	<u>1,86</u>
Bankovní úvěry celkem	<u>22 125 316</u>	<u>100,00</u>	<u>17 831 651</u>	<u>100,00</u>

19 FINANČNÍ DERIVÁTY

Společnosti ve skupině vykázaly následující otevřené pozice finančních derivátů (reálné hodnoty):

	<u>31. prosince 2008</u> tis. Kč	<u>31. prosince 2007</u> tis. Kč
Swapy	- 39 755	11 845
Forwardy	- 115 366	58 627
Jiné termínové obchody	- 183 779	631 872

20 ČLENĚNÍ VÝNOSŮ PODLE ODVĚTVÍ

Výnosy z běžné činnosti řídicí společnosti, ovládaných, řízených a spoluovládaných společností a společností pod podstatným vlivem činily (včetně vnitroskupinových transakcí) za účetní období

	Řídicí společnost, společnosti ovládané a spoluovládané		Společnosti pod podstatným vlivem	
	<u>2008</u>	<u>2007</u>	<u>2008</u>	<u>2007</u>
	tis. Kč	tis. Kč	tis. Kč	tis. Kč
Celkem	165 563 445	118 975 062	6 004 535	5 020 161
z toho: tuzemsko (ČR)	85 607 361	64 452 239	3 954 540	3 049 158
EU (bez ČR)	68 426 368	48 657 654	2 047 398	1 927 877
ostatní zahraničí	11 529 716	5 865 169	2 597	43 126

Výše uvedené výnosy z běžné činnosti řídicí společnosti, spoluovládaných, ovládaných a řízených společností a společností pod podstatným vlivem zahrnují tržby za prodané zboží, výkony (tržby za výroby a služby, změna stavu zásob vlastní činnosti a aktivace) a další tržby z běžné činnosti před vyloučením vnitroskupinových transakcí.

Celkový objem tržeb za zboží a výkony konsolidačního celku je následující:

	<u>2008</u> tis. Kč	<u>2007</u> tis. Kč
Tržby za prodej zboží před vyloučením vnitroskupinových transakcí	61 070 405	46 836 880
Vylučované vnitroskupinové transakce	- 24 281 154	- 18 036 597
Tržby za prodej zboží konsolidované (řádek I. konsolidovaného výkazu zisku a ztráty)	<u>36 789 251</u>	<u>28 800 283</u>
Výkony (tržby za výroby a služby) před vyloučením vnitroskupinových transakcí	77 498 004	64 589 824
Vylučované vnitroskupinové transakce	- 12 922 426	- 10 005 306
Výkony (tržby za výroby a služby) konsolidované (řádek II. konsolidovaného výkazu zisku a ztráty)	<u>64 575 578</u>	<u>54 584 518</u>
Celkem tržby před vyloučením vnitroskupinových transakcí	138 568 409	111 426 704
Celkem tržby konsolidované	101 364 829	83 384 801

20 ČLENĚNÍ VÝNOSŮ PODLE ODVĚTVÍ (pokračování)

Tržby za prodej zboží, výrobků a služeb byly zjištěny (před vyloučením vnitroskupinových transakcí) za rok 2008 v následující struktuře:

	Řídící společnost, společnost ovládané a spoluovládané			Společnosti pod podstatným vlivem				
	celkem tis.Kč	ČR tis.Kč	EU bez ČR tis.Kč	ostatní tis.Kč	celkem tis.Kč	ČR tis.Kč	EU bez ČR tis.Kč	ostatní tis.Kč
Tržby z chemické výroby	36 809 832	9 620 727	24 414 030	2 775 075	2 870 490	1 389 468	1 478 425	2 597
Tržby ze zemědělské výroby	14 530 724	5 708 501	8 798 201	24 022	815 277	750 667	64 610	0
Tržby z potravinářské výroby	14 961 376	9 383 563	5 524 087	53 726	20 758	20 758	0	0
Tržby z prodeje zboží - chemie	23 861 850	14 285 303	8 840 864	735 683	747 074	348 269	398 805	0
Tržby z prodeje zboží - zemědělství	22 617 924	11 779 561	10 451 766	386 597	800 117	787 781	12 336	0
Tržby z prodeje služeb	2 941 974	1 743 877	1 125 074	73 023	175 595	149 097	26 498	0
Tržby ostatní	20 155 207	13 965 319	5 836 716	353 172	376 440	145 503	230 937	0
Mezisoučet	135 878 887	66 486 851	64 990 738	4 401 298	5 805 751	3 591 543	2 211 611	2 597

Změna stavu zásob vlastní činnosti a aktivity 2 689 522

Celkem tržby před vyloučením
vnitroskupinových transakcí 138 568 409

Vyloučované vnitroskupinové transakce -37 203 580

Celkem tržby konsolidované **101 364 829**

20 ČLENĚNÍ VÝNOSŮ PODLE ODVĚTVÍ (pokračování)

Tržby za prodej zboží, výrobků a služeb byly zjištěny (před vyloučením vnitroskupinových transakcí) za rok 2007 v následující struktuře:

	celkem		Řídící společnost, společnost ovládané a spoluovládané		Společnosti pod podstatným vlivem				
	tis.Kč	tis.Kč	ČR tis.Kč	EU bez ČR tis.Kč	ostatní tis.Kč	celkem tis.Kč	ČR tis.Kč	EU bez ČR tis.Kč	ostatní tis.Kč
Tržby z chemické výroby	32 432 349		9 485 429	19 976 846	2 970 074	2 553 050	1 229 299	1 280 625	43 126
Tržby ze zemědělské výroby	10 928 488		4 924 143	5 975 968	28 377	547 215	547 215	0	0
Tržby z potravinářské výroby	13 185 136		9 019 750	4 131 022	34 364	41 513	41 513	0	0
Tržby z prodeje zboží - chemie	19 637 979		11 899 102	6 474 058	1 264 820	703 061	304 784	398 277	0
Tržby z prodeje zboží - zemědělství	14 118 050		9 754 195	4 361 714	2 142	778 841	575 108	203 733	0
Tržby z prodeje služeb	3 057 528		1 664 243	1 304 472	88 813	134 131	105 065	29 066	0
Tržby ostatní	17 524 783		11 794 992	5 164 397	565 394	141 218	128 454	12 764	0
Mezisoučet	110 884 315		58 541 854	47 388 477	4 953 983	4 899 029	2 931 438	1 924 465	43 126

Změna stavu zásob vlastní činnosti a aktiva 542 389

Celkem tržby před vyloučením vnitroskupinových transakcí 111 426 704

Vyloučené vnitroskupinové transakce -28 041 903

Celkem tržby konsolidované **83 384 801**

21 TRANSAKCE SE SPŘÍZNĚNÝMI STRANAMI

Spřízněnými stranami ve vztahu ke skupině jsou pro účely konsolidované účetní závěrky považovány:

- nekonsolidované společnosti ovládané, řízené, spoulovládané a pod podstatným vlivem,
- společníci a akcionáři, kteří přímo nebo nepřímo mohou uplatňovat podstatný, společný nebo rozhodující vliv u společností konsolidačního celku,
- členové statutárních, dozorčích a řídicích orgánů společností konsolidačního celku a osoby blízké těmto osobám,
- společnosti mimo konsolidační celek, ve kterých výše uvedené strany mají podstatný, společný nebo rozhodující vliv,
- společnosti mimo konsolidační celek, které mají společného člena vrcholového řízení s podniky konsolidačního celku.

V souladu s výše uvedeným vymezením jsou za spřízněné strany považovány v roce 2008 společnosti nezahrnuté do konsolidačního celku z důvodu nevýznamnosti - viz poznámka 1f (2007: též poznámka 1f v příloze konsolidované účetní závěrky).

Pro společnosti AGROBOHEMIE a.s., Lovochemie, a.s. a Synthesia, a.s. lze za spřízněnou stranu v roce 2007 považovat i společnost UNIPETROL, a.s.

Řídící společnost, společnosti ovládané, řízené a spoulovládané uskutečnily v roce 2008 a 2007 s výše uvedeným okruhem spřízněných společností transakce v následujících objemech (zároveň jsou uvedeny zůstatky k 31. prosinci 2008 a 2007):

	<u>2008</u>	<u>2007</u>
	tis. Kč	tis. Kč
Prodej výrobků, zboží a služeb	267 261	232 706
Nákup výrobků, zboží a služeb	274 867	245 204

	<u>31. prosince 2008</u>	<u>31. prosince 2007</u>
	tis. Kč	tis. Kč
Obchodní pohledávky krátkodobé	92 241	61 987
Obchodní pohledávky dlouhodobé	0	46
Obchodní závazky krátkodobé	36 133	18 565
Jiné pohledávky krátkodobé	22 941	5 267
Jiné závazky krátkodobé	1 531	51 486

Společnosti pod podstatným vlivem uskutečnily v roce 2008 a 2007 s výše uvedeným okruhem spřízněných společností transakce v následujících objemech (zároveň jsou uvedeny zůstatky k 31. prosinci 2008 a 2007):

	<u>2008</u>	<u>2007</u>
	tis. Kč	tis. Kč
Prodej výrobků, zboží a služeb	73 746	30 768
Nákup výrobků, zboží a služeb	32 743	53 519
Obchodní pohledávky krátkodobé	79 360	1 042
Obchodní závazky krátkodobé	4 632	4 062
Jiné závazky dlouhodobé	500	0

22 ANALÝZA ZAMĚŠTNANCŮ A TRANSAKCE S VEDENÍM SKUPINY

		Řídící společnost, společnosti ovládané a <u>spoluovládané</u>	Společnosti pod podstatným <u>vlivem</u>	Z toho: řídicí pracovníci řídicí společnosti a společností ovládaných <u>a spoluovládaných</u>	Z toho: řídicí pracovníci společností pod podstatným <u>vlivem</u>
<u>2008</u>					
Pracovníci	prům. počet osob	24 003	800	816	68
Osobní náklady	(v tis. Kč)	9 230 965	287 892	783 451	58 317
<u>2007</u>					
Pracovníci	prům. počet osob	20 971	524	611	44
Osobní náklady	(v tis. Kč)	7 892 319	235 828	580 462	47 126

Řídící pracovníci společností jsou členové představenstva, jednatelé, ostatní ředitelé a vedoucí pracovníci, kteří jsou jim přímo podřízeni.

Výše dalších odměn, záloh, půjček a ostatních pohledávek, závazků a ostatních plnění, přijatých či poskytnutých záruk, popř. příslibů plnění včetně důchodového zabezpečení v peněžní i naturální formě členům statutárních, řídicích a dozorčích orgánů včetně bývalých členů těchto orgánů u všech společností konsolidačního celku byla zjištěna v rozsahu 145 297 tis. Kč (2007: 89 315 tis. Kč) a dále jako naturální plnění dle § 6 odst. 6 zákona o daních příjmů u 415 vozidel (2007: 289 vozidel).

23 PŘIJATÉ DOTACE

Společnosti konsolidačního celku přijaly dotace v následující struktuře:

	2008		2007	
	<u>Provozní dotace</u> tis. Kč	<u>Investiční dotace</u> tis. Kč	<u>Provozní dotace</u> tis. Kč	<u>Investiční dotace</u> tis. Kč
Řídící společnost, společnosti ovládané a <u>spoluovládané</u> *	593 670	24 692	299 406	102 479
Společnosti pod podstatným vlivem	21 554	30	30 308	0

* společnost PRECHEZA a.s. není v tabulce uvedena

Rozhodnutím ministra průmyslu a obchodu č. 37/2006 ze dne 10. března 2006 o příslibu investičních pobídek získala společnost PRECHEZA a.s. pobídky v podobě slevy na dani z příjmů. Celková hodnota poskytnutých investičních pobídek nesmí překročit 49 % celkové hodnoty investičních nákladů vhodných na poskytnutí podpory a vztahujících se k investičnímu záměru společnosti a současně nesmí přesáhnout částku 184 000 tis. Kč. K datu sestavení konsolidované účetní závěrky společnost splnila stanovené investiční limity.

24 OSTATNÍ PROVOZNÍ VÝNOSY A NÁKLADY A ZMĚNA STAVU OPRAVNÝCH POLOŽEK

Společnost AGROFERT HOLDING, a.s. vyúčtovala smluvní pokuty uplatněné vůči společnosti POLSKI KONCERN NAFTOWY ORLEN S.A. (dále „PKN ORLEN“) v celkové výši 409 102 tis. Kč a 154 533 tis. EUR k 31. prosinci 2005 a 2006, které vyplývají z práv Společnosti z titulu uzavřených smluv s PKN ORLEN. Společnost je plně přesvědčena o oprávněnosti svých nároků, nicméně s ohledem na princip opatrnosti ke smluvním pokutám, které je povinna dle platných účetních předpisů účtovat do výnosů v okamžiku uplatnění nároku, zaúčtovala i opravné položky ve stejné výši.

25 MIMOŘÁDNÉ VÝNOSY A NÁKLADY

Skupina vykázala v roce 2008 mimořádné výnosy ve výši 30 267 tis. Kč a mimořádné náklady ve výši 20 498 tis. Kč zejména z důvodu prodeje části podniku společností PENAM, a.s. mimo skupinu.

V roce 2007 nevykázala Skupina žádné mimořádné výnosy ani náklady.

26 ODMĚNY AUDITORSKÝM SPOLEČNOSTEM

		2008		2007
	Řídící společnost, společnosti ovládané a <u>spoluovládané</u>	Společnosti pod <u>podstatný vlivem</u>	Řídící společnost, společnosti ovládané a <u>spoluovládané</u>	Společnosti pod <u>podstatný vlivem</u>
Povinný audit účetních závěrek včetně auditu konsolidované účetní závěrky	29 156	2 519	24 149	2 124
Jiné ověřovací služby	4 256	97	3 036	63
Daňové poradenství	4 402	35	4 208	0
Jiné neauditorské služby	<u>5 931</u>	<u>0</u>	<u>5 844</u>	<u>250</u>
Celkem	<u>43 745</u>	<u>2 651</u>	<u>37 237</u>	<u>2 437</u>

27 PODMÍNĚNÁ AKTIVA

Společnost AGROFERT HOLDING, a.s. dne 20. října 2006 uplatnila u Rozhodčího soudu při Hospodářské komoře ČR a Agrární komoře ČR náhradu škody vůči PKN ORLEN ve výši 17 352 550 tis. Kč. V souladu s účetní politikou skupiny, Společnost o náhradě škody neúčtovala.

28 ZÁVAZKY NESLEDOVANÉ V ÚČETNICTVÍ

(a) Investiční přísliby, budoucí a potenciální závazky

Ve smyslu nařízení Evropského parlamentu a Rady ES č. 1907/2006 o nakládání s chemickými látkami (REACH) jsou chemické společnosti skupiny povinny registrovat většinu svých produktů do konce roku 2010.

(b) Poskytnuté záruky

Záruky (zejména z titulu ručení za úvěrové rámce, které jsou však čerpány pouze částečně) poskytnuté společnostmi konsolidačního celku k 31. prosinci 2008 byly vyčísleny ve výši 5 648 mil. Kč (2007: 4 391 mil. Kč), z toho 5 214 mil. Kč (2007: 4 154 mil. Kč) tvoří záruky poskytnuté mezi společnostmi konsolidačního celku a 434 mil. Kč (2007: 237 mil. Kč) záruky poskytnuté třetím stranám.

(c) Soudní spory

K 31. prosinci 2008 existovaly tyto probíhající soudní spory:

Společnost AGROFERT HOLDING, a.s. vede spor, který vychází z uplatnění práva výkupu účastnických cenných papírů dle zákona 513/1991 Sb., Obchodního zákoníku v platném znění, § 183i až 183m. Jedná se o stanovení jiné výše protiplnění. Ve sporu nelze předjímat výsledek, neboť se jedná o druh sporu, v němž ještě nikdy nebyl vynesen pravomocný rozsudek. Žaloba je určovací, nikoli na plnění.

Společnost

Žalobce

Zemědělské zásobování a nákup Rakovník a.s.

Ing. Aleš Hodina

Společnost GRATO s.r.o. se domáhá zaplacení 334 757 USD a 8 579 tis. Kč z titulu nákupu sporné pohledávky od společnosti Sirgas, spol. s r. o. Ve věci byl proti Společnosti vydán platební rozkaz, který Společnost napadla odpořem. V prvním stupni bylo rozhodnuto ve prospěch Společnosti. Společnost GRATO s.r.o. se odvolala. Řízení nadále probíhá.

Spor společnosti Maso Planá, a.s., kde žalující stranou je firma Médeia Bohemia, a. s., o vrácení věci do konkursní podstaty či vydání finančního plnění ve výši 144 198 tis. Kč, byl pravomocně ukončen tak, že žaloba byla zamítnuta, ve věci podal žalobce dovolání k Nejvyššímu soudu ČR.

Společnost INDUSTRIADE s.r.o. se u společnosti OLMA a.s. domáhá náhrady škody ve výši 115 696 tis. Kč z titulu ušlého zisku uplatněným právním předchůdcem žalobce společnosti Mlékárna Frýdek - Místek.

28 ZÁVAZKY NESLEDOVANÉ V ÚČETNICTVÍ (pokračování)

(c) Soudní spory (pokračování)

Proti společnosti PENAM, a.s. bylo v roce 2003 Úřadem pro ochranu hospodářské soutěže (dále „ÚOHS“) zahájeno správní řízení ve věci možného porušení zákona o ochraně hospodářské soutěže. V roce 2004 byla ÚOHS uložena společnosti pokuta ve výši 30 mil. Kč. V roce 2006 byla pokuta v soudním řízení snížena na 13,5 mil. Kč a následně bylo soudem uložení pokuty úplně zrušeno. Proti tomuto soudnímu rozhodnutí byla ze strany ÚOHS podána kasací žaloba. Dne 2. února 2009 bylo doručeno společnosti nové rozhodnutí předsedy Úřadu, přičemž uvedeným rozhodnutím byla společnosti uložena pokuta ve výši 13 200 tis. Kč. Společnost PENAM, a.s. ponechala v účetní závěrce roku 2008 rezervu na pokutu ve výši 13,5 mil. Kč.

(d) Potenciální ekologické závazky

U společností konsolidačního celku existují tyto potencionální ekologické závazky:

Společnost Synthesia, a.s. eviduje staré ekologické zátěže na pozemcích společnosti, vzniklé před jejím založením. Na úhradu nákladů v plném rozsahu realizace nápravných opatření do výše 3 120 mil. Kč poskytli garance Fond národního majetku České republiky (nyní MF ČR). V účetním období proběhly práce na odstraňování starých ekologických zátěží v části lokalit. Zadávání zakázek k sanaci ekologických zátěží je organizováno Ministerstvem financí ČR. Společnost požádala v roce 2008 MF ČR o navýšení celkové výše garance na úhradu nákladů sanace starých ekologických zátěží s ohledem na časový skluz realizace. K rozvahovému dni nebylo vydáno žádné rozhodnutí o vyřízení žádosti.

Společnost Duslo, a.s. tvoří povinnou zákonnou rezervu na rekultivaci a uzavření skládky tuhého odpadu ve výši 5,4 mil. SKK (4,8 mil. Kč) a účetní rezervu ve výši 159 mil. SKK (142 mil. Kč).

Společnost Istrochem Reality, a.s. vytvořila rezervu na ekologii a rezervu na rekultivaci ve výši 73,5 mil. SKK (65,7 mil. Kč).

Jiným společnostem nejsou známy významnější budoucí závazky související se škodami způsobenými minulou činností nebo závazky související s prevencí možných škod budoucích.

29 NÁSLEDNÉ UDÁLOSTI

Po rozvahovém dni došlo k následujícím významným událostem:

- Slovenská republika přijala euro jako výlučné zákonné platidlo ve Slovenské republice s účinností od 1. ledna 2009. Přejed z slovenských korun na euro, včetně ocenění majetku, závazků a vlastního kapitálu se uskutečnil použitím schváleného konverzního kurzu 1 EUR = 30,1260 SKK.
- Restrukturalizace skupiny bude pokračovat v roce 2009, jak je popsáno níže. O způsobu a formě pokračování procesu restrukturalizace v roce 2010 nebylo dosud rozhodnuto.
- K datu 2. dubna 2009 společnost AGROFERT HOLDING, a.s. uzavřela Smlouvu o úplatném převodu 100 % listinných cenných papírů obchodní společnosti Agropol Group, a.s.
- K datu 31. ledna 2009 byla Společností zřízena organizační složka AGROFERT HOLDING, a.s., organizační složka Agrochémia se sídlem Nobelova 34, Bratislava, Slovenská republika.
- K 1. lednu 2009 došlo ke sloučení společnosti AGROFERT Slovakia a.s. se společností Polnochem, akciová společnost jako zanikající společností. Dále k 1. únoru 2009 proběhl přesun zaměstnanců do společnosti AGROFERT HOLDING, a.s. (organizační složka Agrochémia), a do společnosti PREFERT - OSIVÁ s.r.o. a k 28. únoru 2009 předala společnost AGROFERT Slovakia a.s. dlouhodobý hmotný majetek získaný sloučením se společností Polnochem akciová společnost společnosti Agropodnik a. s. Trnava. Dále společnost AGROFERT Slovakia a.s. k 16. dubnu 2009 uskutečnila převod části akcií společnosti AGROPODNIK Nitra, a.s. K 1. červenci 2009 bude společnost AGROFERT Slovakia a.s. fúzovat se společností Duslo, a.s. Nástupnickou společností je Duslo, a.s.
- Společnost Agrochemie Handelsgesellschaft mbH bude do konce roku 2009 fúzovat se společností BAYFERT Düngemittel Vertriebsgesellschaft mbH. Nástupnickou společností je Agrochemie Handelsgesellschaft mbH.
- Společnost OSEVA, a.s. bude fúzovat se společností AGF OSIVA, a.s. Za tímto účelem bylo rozhodnuto o vytěsnění minoritních akcionářů společnosti OSEVA, a.s., kteří k 31. prosinci 2008 drží 5,84 % akcií. Nástupnickou společností je OSEVA, a.s. Rozhodným dnem je 1. leden 2009.

29 NÁSLEDNÉ UDÁLOSTI (pokračování)

- Rozhodnutím jediného akcionáře společnosti PENAM SLOVAKIA, a.s. ze dne 15. prosince 2008 o sloučení společnosti PENAM SLOVAKIA, a.s. se společností SATES-PMD s.r.o. se společnost PENAM SLOVAKIA, a.s. stala právním nástupcem společnosti SATES-PMD s.r.o. a přebrala na sebe všechna práva a povinnosti zanikající společnosti SATES-PMD s.r.o. dnem 1. ledna 2009.
- Obchodní společnost PENAM, a.s. má záměr učinit počátkem druhého čtvrtletí roku 2009 jako jediný společník obchodní společnosti NOBRS společnost s ručením omezeným (s.r.o.) rozhodnutí jediného společníka, jímž rozhodne o fúzi sloučením společnosti NOBRS společnost s ručením omezeným (s.r.o.) se společností PENAM, a.s., s tím, že nástupnickou společností po fúzi bude PENAM, a.s. Rozhodným dnem fúze bude 1. leden 2009. Od 1. ledna 2009 do dne právní moci rozhodnutí o zápisu fúze do obchodního rejstříku bude společnost PENAM, a.s. provozovat podnik společnosti NOBRS společnost s ručením omezeným (s.r.o.) jako svou provozovnu s názvem „Mlýn Brněnec“.
- Obchodní společnost PENAM, a.s. má dále záměr učinit počátkem druhého čtvrtletí roku 2009 jako jediný společník obchodní společnosti PEKAST spol. s r.o. rozhodnutí jediného společníka, jímž rozhodne o fúzi sloučením společnosti PEKAST spol. s r.o. se společností PENAM, a.s., s tím, že nástupnickou společností po fúzi bude PENAM, a.s. Rozhodným dnem fúze bude 1. leden 2009. Od 1. ledna 2009 do dne právní moci rozhodnutí o zápisu fúze do obchodního rejstříku bude společnost PENAM, a.s. provozovat podnik společnosti PEKAST spol. s r.o. jako svou provozovnu s názvem „Pekárna České Budějovice“.
- Společnost ZVOS Hustopeče, a.s. bude fúzovat se společností ZEMOS a.s. Nástupnickou společností je ZVOS Hustopeče, a.s. Rozhodným dnem je 1. leden 2009.
- Společnost ZZN Pardubice, a.s. převezme jmění AGRO Dašice, a.s. Rozhodným dnem je 1. leden 2009. Dále bude společnost ZZN Pardubice, a.s. fúzovat se společností AGROCHEMA, akciová společnost. Nástupnickou společností je ZZN Pardubice, a.s. Rozhodným dnem je 1. leden 2009.
- U společnosti ZZN Pelhřimov a. s. došlo k rozhodnutí o odštěpení sloučením. Část jmění společnosti ZZN Pelhřimov a. s. přejde na společnost AGRO Teplice, a.s. a rozhodným dnem je 1. leden 2009.
- V lednu 2009 byl statutárními orgány společností PRVNÍ ŽATECKÁ a.s. přijat záměr uskutečnit přeměnu společnosti formou rozdělení odštěpením ve smyslu ust. § 243 písm.d) a ust. § 244 odst.2 zákona č.125/2008 Sb., o přeměnách obchodních společností a družstev, a to na základě rozhodnutí Úřadu pro ochranu hospodářské soutěže. Tímto rozdělením odštěpením nebude společnost PRVNÍ ŽATECKÁ a.s. zrušena a nezanikne, ale z této společnosti bude vyčleněna část jejího jmění, která v souladu s ust. § 244 odst. 2 zákona o přeměnách obchodních společností a družstev přejde na již existující nástupnickou obchodní společnost AGRO Teplice, a.s. Rozhodným dnem rozdělení odštěpením byl zvolen den 1. leden 2009. Právní účinky rozdělení odštěpením nastanou zápisem rozdělení odštěpením do obchodního rejstříku.
- U společností ZEMOS a.s., ZVOS Hustopeče, a.s. a společnosti LIPRA a.s. dojde v průběhu roku 2009 k uplatnění práva výkupu účastnických cenných papírů dle zákona 513/1991 Sb. - Obchodního zákoníku v platném znění, § 183i až 183m.
- K datu 13. ledna 2009 bylo zapsáno navýšení základního kapitálu ve společnosti IMOBA, a.s. se sídlem Pyšelská 2327/2, 149 00 Praha 4, které bylo provedeno společností AGROFERT HOLDING, a.s.
- Dále společnost AGROFERT HOLDING, a.s. k 31. květnu 2009 navýšila podíl na základním kapitálu společnosti MILKAGRO a.s. o dalších 32,57 % (tj. na celkovou výši 87,87 % k datu podpisu účetní závěrky).
- Na základě výsledků účetní závěrky za rok 2008 bylo představenstvem společnosti ANIMO Žatec, a.s. rozhodnuto o nutnosti snížení základního kapitálu.
- Společnost RESPO, spol. s r.o. vykázala k datu 31. prosince 2008 záporný vlastní kapitál ve výši 7 477 tis. Kč. Valná hromada společnosti RESPO, spol. s r.o. dne 21. ledna 2009 souhlasila s tím, aby společnost Agroservis Tachov, a. s. vložila do společnosti RESPO, spol. s r.o. kapitalizací pohledávek 25 mil. Kč a vklad byl zapsán do obchodního rejstříku 8. dubna 2009.
- Na základě smlouvy o převodu obchodních podílů získala společnost Duslo, a.s. k datu 13. května 2009 100% obchodní podíl ve společnosti Devecseri Agrokémiai Kereskedelmi és Szolgáltatató Kft., Vasút u. 37, 8460 Devecser, Maďarsko.
- Dne 14. dubna 2009 bylo do obchodního rejstříku zapsáno 100 % vlastnictví společnosti Greenchem CZ s.r.o. společností Duslo, a.s. (tj. 50% navýšení podílu).
- V souvislosti se zamýšleným divestičním projektem části Synthesia, a.s. byla v prosinci 2008 založena dceřiná společnost NITROCELLA, a.s., společnost byla zapsána do obchodního rejstříku 8. ledna 2009.

29 NÁSLEDNÉ UDÁLOSTI (pokračování)

- Na základě smlouvy o půjčce ze dne 4. února 2009 společnost OLMA, a.s. obdržela finanční prostředky ve výši 100 000 tis. Kč od společnosti AGROFERT HOLDING, a.s. na stabilizaci finanční situace.
- Valná hromada společnosti OLMA, a.s. rozhodla 18. května 2009 o snížení základního kapitálu o částku 233 mil. Kč z důvodu úhrady ztrát z minulých let. Změna byla zapsána do obchodního rejstříku dne 1. června 2009.
- Došlo k rozhodnutí o ukončení obchodní činnosti společnosti ANITE, spol. s r.o. z důvodu, že nezaměstnává žádné pracovníky a jednatelé vykonávají svoji funkci na základě mandátní smlouvy.
- Dále bylo rozhodnuto o ukončení pekárenské výroby ve společnosti BELAMO, a.s. v průmyslové i v typové pekárně k 31. prosinci 2008.
- Dne 14. dubna 2009 byla ukončena výroba krmných směsí ve společnosti BELAR a.s.
- Z důvodu restrukturalizačních opáření dochází od 1. června 2009 ve společnosti ISTROCHEM PLASTY, s.r.o. ke změně organizační struktury a ke snížení stavu pracovníků.
- Dle rozhodnutí představenstva společnosti Maso Planá, a.s. byla v termínu od 1. ledna 2009 omezena výrobní činnost ve Studené. Pozastaveny byly provozy jatek, bourárny a balírny masa. Po tomto datu je veškerá výrobní činnost v této provozovně zaměřena na výrobu trvanlivých salámů, šunek a konzerv. Společnost Maso Planá, a.s. nevytvořila do účetní závěrky roku 2008 žádné rezervy související s tímto výrobním rozhodnutím.
- K 31. lednu 2009 společnost VELKOPEK a.s. ukončila výrobu v pronajaté pekárně v Trenčíně a následně byla k 31. lednu 2009 ukončena i nájemní smlouva na výrobní prostory a strojně-technologické zařízení se společností TRENPEK, spol. s r.o., Trenčín. Roční pronájem této pekárny činil 5 400 tis. SKK. Stroje a zařízení umístěné v pekárně v Trenčíně, patřící společnosti VELKOPEK a.s., byly prodané vlastníkovi pekárny TRENPEK, spol. s r.o. a novému provozovateli pekárny, společnosti TRENPEK, spol. s r.o. Výroba z pekárny v Trenčíně byla částečně přesunuta do pekárny v Piešťanech a do pekárny v Považské Bystrici, patřící společnosti PENAM SLOVAKIA, a.s.
- K datu 23. dubna 2009 vstoupila do likvidace společnost KOMPLET - AGRO, s.r.o.
- Společnost AGS AGRO České Budějovice s.r.o. změnila k 1. květnu 2009 právní formu na akciovou společnost.
- U společnosti Zemědělské družstvo ŽATČANY došlo k 30. dubnu 2009 ke změně právní formy na akciovou společnost.

30 KONSOLIDOVANÝ PŘEHLED O PENĚŽNÍCH TOCÍCH

Společnost sestavila konsolidovaný přehled o peněžních tocích s využitím nepřímé metody. Peněžní ekvivalenty představují krátkodobý likvidní majetek, který lze snadno a pohotově převést na předem známou částku v hotovosti.

31 POKRAČUJÍCÍ GLOBÁLNÍ FINANČNÍ KRIZE

Vedení společností ve skupině není schopno spolehlivě odhadnout dopady dalšího zhoršení likvidity na finančních trzích a zvýšení volatility měnových a kapitálových trhů na finanční pozici společností skupiny. Vedení společností ve skupině je přesvědčeno, že činí všechna nezbytná opatření na podporu udržitelnosti a růstu společností skupiny za současných okolností.

V Praze dne 10. června 2009



Ing. Andrej Babiš
předseda představenstva



Ing. Petra Procházková
ředitelka divize účetnictví a daně

NÁSLEDNÉ UDÁLOSTI PO DATU PODPISU KONSOLIDOVANÉ ÚČETNÍ ZÁVĚRKY

Po datu podpisu konsolidované účetní závěrky byly dne 30. června 2009 vydány konečné rozhodčí nálezy ve věci rozhodčích řízení u Rozhodčího soudu při Hospodářské komoře České republiky a Agrární komoře České republiky mezi společností AGROFERT HOLDING, a.s. (dále „Společnost“) (žalobce) a společností POLSKI KONCERN NAFTOWY ORLEN S.A. (dále „PKN ORLEN“) (žalovaný). Jedná se o rozhodčí řízení, na základě kterých Společnost již dříve vyúčtovala smluvní pokuty vůči společnosti PKN ORLEN v částkách 409 102 tis. Kč a 154 533 tis. EUR (viz poznámka 24 Přílohy konsolidované účetní závěrky).

Na základě těchto rozhodnutí je společnost PKN ORLEN povinna zaplatit Společnosti smluvní pokutu ve výši 77 266,5 tis. EUR spolu s úrokem z prodlení a zároveň s tím i náklady a výdaje vynaložené v souvislosti s tímto rozhodčím řízením.

Z titulu zamítnuté rozhodčí žaloby plyne Společnosti povinnost uhradit společnosti PKN ORLEN náklady a výdaje vynaložené v souvislosti s tímto rozhodčím řízením ve výši 6 862 tis. Kč a 41 tis. EUR.

V roce 2009 dojde v individuální a taktéž v konsolidované účetní závěrce společnosti AGROFERT HOLDING, a.s. k rozpuštění opravných položek zaúčtovaných k dříve vyúčtovaným smluvním pokutám ve výši 409 102 tis. Kč a 154 533 tis. EUR (celkem tedy k 31. prosinci 2008: 4 570 676 tis. Kč). Zároveň budou odúčtovány neuznané pohledávky vůči společnosti PKN ORLEN ve výši 409 102 tis. Kč a 77 266,5 tis. EUR (celkem tedy k 31. prosinci 2008: 2 489 889 tis. Kč).

O náhradě škody vůči PKN ORLEN ve výši 17 352 550 tis. Kč (viz poznámka 27 Přílohy konsolidované účetní závěrky) se zatím nerozhodlo.

ZPRÁVA NEZÁVISLÉHO AUDITORA

AKCIONÁŘI SPOLEČNOSTI AGROFERT HOLDING, A.S.

Ověřili jsme konsolidovanou účetní závěrku společnosti AGROFERT HOLDING, a.s. (dále „Společnost“) za rok končící 31. prosince 2008 uvedenou v konsolidované výroční zprávě na stranách 16-50, ke které jsme dne 10. června 2009 vydali výrok uvedený na stranách 14-15 (dále „konsolidovaná účetní závěrka“).

Zpráva o výroční zprávě

Ověřili jsme soulad ostatních informací obsažených v konsolidované výroční zprávě Společnosti za rok končící 31. prosince 2008 s výše uvedenou konsolidovanou účetní závěrkou. Za správnost konsolidované výroční zprávy odpovídá představenstvo Společnosti. Naším úkolem je vydat na základě provedeného ověření výrok o souladu konsolidované výroční zprávy s konsolidovanou účetní závěrkou.

Úloha auditora

Ověření jsme provedli v souladu s Mezinárodními standardy auditu a související aplikační doložkou Komory auditorů České republiky. V souladu s těmito předpisy jsme povinni naplánovat a provést ověření tak, abychom získali přiměřenou jistotu, že ostatní informace obsažené v konsolidované výroční zprávě, které popisují skutečnosti, jež jsou též předmětem zobrazení v konsolidované účetní závěrce, jsou ve všech významných ohledech v souladu s příslušnou konsolidovanou účetní závěrkou. Jsme přesvědčeni, že provedené ověření poskytuje přiměřený podklad pro vyjádření našeho výroku.

**Akcionář AGROFERT HOLDING, a.s.
Zpráva nezávislých auditorů**

Výrok

Podle našeho názoru jsou ostatní informace uvedené v konsolidované výroční zprávě Společnosti za rok končící 31. prosince 2008 ve všech významných ohledech v souladu s výše uvedenou konsolidovanou účetní závěrkou.

29. července 2009

PricewaterhouseCoopers Audit, s.r.o.

PricewaterhouseCoopers Audit, s.r.o.
zastoupená partnerem



Ing. Petr Šobotník
auditor, osvědčení č. 113



AGROFERT



chemistry
agriculture
food industry
ground machinery

CONTENTS

Board of Directors Report on the Consolidated Financial Statements	56
Corporate Governance	59
Supervisory Board Report on the Consolidated Financial Statements	61
Financial Section	
Auditor´s Report on the Consolidated Financial Statements	66
Consolidated Balance Sheet	68
Consolidated Income Statement	69
Consolidated Cash Flow Statement	70
Notes to the Consolidated Financial Statements	71
Subsequent events after the date of signing the Consolidated Financial Statements	104
Auditor´s Report on the Annual Report	105

Report of the Board of Directors on the Consolidated Financial Statements of the Company AGROFERT HOLDING, a.s. for the year 2008

Dear Ladies and Gentlemen,

I am delighted to present you the results of the eleventh consecutive consolidated financial statements of the company AGROFERT HOLDING, a.s. These consolidated financial statements fully reflect the facts which took place in 2008 in the consolidated group of AGROFERT HOLDING, which comprises 152 subsidiary companies, 23 associates and 1 joint venture. In addition to these, 23 other companies have not been included in the AGROFERT HOLDING consolidated group mainly due to their low impact on the consolidated group indicators.

The group's recorded results show that it retains an influential position in the individual segments of its business activities.

Compared to CZK 3,712 million last year, the consolidated net income amounted to CZK 4,430 million, whereas the value of EBITDA increased from CZK 7,784 million last year to CZK 9,612 million. The result before taxation amounted to CZK 6,153 million. This was mainly influenced by the positive trend in the group's business activities, especially in the chemical sector, and the stabilised performance in the agricultural-food sector. The newly included companies also contributed to the results, albeit to a lesser degree, and last but not least we should not forget the important effect of the consolidation difference. By contrast, the provisions and reserves in the operating result section, which were mainly created due to the continuing global financial crisis, influenced the final result in a negative way.

The consolidated sales of goods, products and services amounted to CZK 101.365 billion. The unconsolidated sales of the group amounted to CZK 138.568 billion. In comparison to last year the revenue volume rose by CZK 17.98 billion (21.6 %). This can be ascribed to the expansion in trade and production activities, as well as to the activities of new companies of the group and also to increase in selling prices.

The consolidated total assets increased from CZK 60,564 million to CZK 68,855 million. This increase can be ascribed mainly to the inclusion



of the newly acquired subsidiaries and also to increase in stock inventories.

As a result of the Group's ongoing restructuring, a large number of mergers, transfers of assets, increases in registered capital, as well as establishing new companies, took place in 2008, all with the aim of creating the conditions by which to optimise the main activities of the individual companies, their operational management and to improve the effectiveness of decision-making procedures.

The following Czech and Slovak farming companies belong to the most significant acquisitions in the year 2008: BELAR a.s., PROMA družstvo, PRVNÍ ŽATECKÁ a.s., RESPO, spol. s r.o., SCHROM FARMS spol. s r.o., TAJBA, a.s., ZEMOS a.s. or ZVOS Hustopeče, a.s. Among the new companies also the food companies OLMA, a.s., NOBRS společnost s ručením omezeným (s.r.o.) or PEKAST spol. s r.o. are important. Within the new acquisitions there are also the following companies: AGROCOMMERCIUM, s.r.o., AGS AGRO České Budějovice s.r.o., Družstvo pro zemědělskou výrobu NOVA, Greenchem CZ s.r.o., K V A R T O, spol. s r.o., KOMPLET - AGRO, s.r.o., MILKAGRO a.s., ZD Křečhoř a.s. and ZOD Petroupim a.s. Furthermore, the companies established in 2008 were newly included in the consolidated group. There are the agricultural engineering company AGROTECHNIC MORAVIA a.s. and the company AGRO Teplice, a.s. or MILKAGRO MAJETKOVÁ a.s.

In addition to the changes within the group AGROFERT HOLDING resulting from the new acquisitions the number of companies was reduced due to restructuring in 2008, mainly as a consequence of mergers. During the year the following companies were wound up without liquidation: AGROBOHEMIE a.s. (the successor company is DEZA, a.s.), meat processing companies Akрман Hodonín s.r.o. and MASO Hodonín s.r.o. (the successor company is the company Kostelecké uzeniny a.s.), baking companies Hepek, s.r.o., KLS KLIMENTOV s.r.o. and "Pekárna Klimentov - spol. s r.o. - KLIPEK" (the successor company is PENAM, a.s.). As a result of the merger the seed company OS-IN a.s. was wound up (the company AGF Osiva, a.s. became the successor company) and agricultural company GA GRANCHEM a.s. (the successor company is the company ZZN Polabí, a.s.).


In the future the company will continue mainly in restructuring the agricultural and food companies and further in completing the personnel structure of the company in order to be able to create sufficient personnel reserves concerning individual manager positions.

In Prague, June 20 2009



Andrej Babiš
Chairman of the Board of Directors
AGROFERT HOLDING, a.s.

AGROFERT



AGROFERT



chemistry
agriculture
food industry
ground machinery

Corporate Governance of AGROFERT HOLDING, a.s. as at 31 December 2008

BOARD OF DIRECTORS

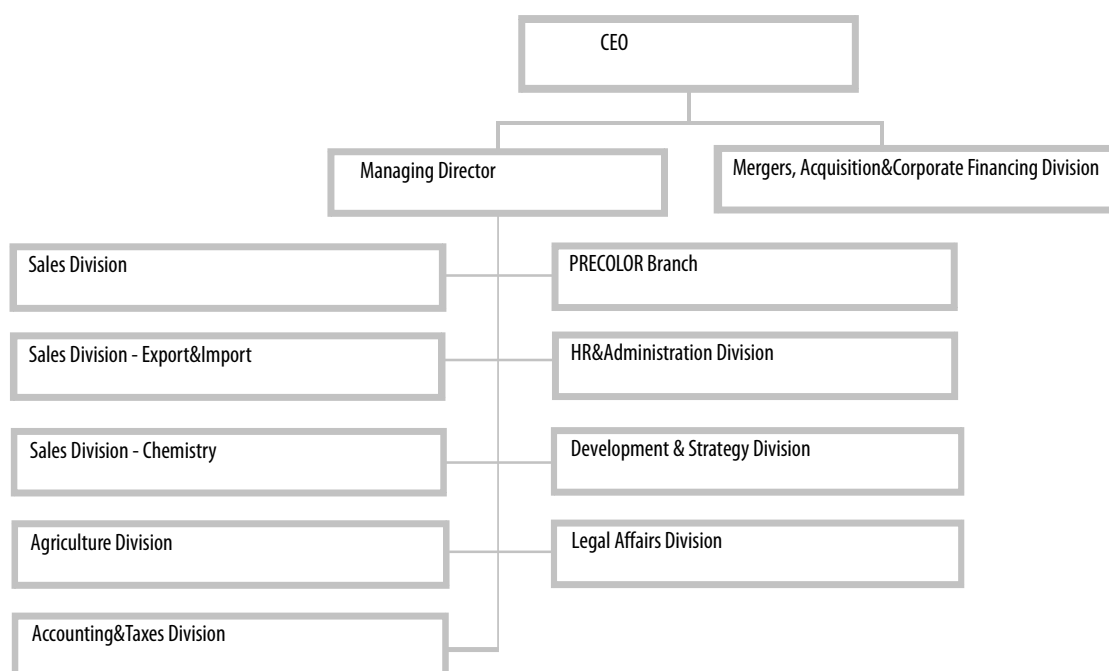
Andrej Babiš	chairman
Zbyněk Průša	vice - chairman
Petr Cingr	vice - chairman
Jiří Haspeklo	member
Jaroslav Faltýnek	member
Jaroslav Kurčík	member
Josef Mráz	member
Libor Němeček	member

SUPERVISORY BOARD

Petra Procházková	chairwoman
Libor Šíroky	member
Blanka Rybová	member



Organisational Structure of AGROFERT HOLDING, a.s. as at 31 December 2008





AGROFERT



chemistry
agriculture
food industry
ground machinery

Report of the Supervisory Board on the Consolidated Financial Statements of AGROFERT HOLDING, a.s. for the 2008 accounting period

Pursuant to the law, the Supervisory Board reviewed the consolidated financial statements of AGROFERT HOLDING, a.s. for the 2008 accounting period.

The consolidated financial statements document that it was the right decision to develop the consolidated group based on the business vertical and it helped the group to find its position in the global economy.

Regarding the restructuring of the capital share portfolio, the year 2008 was no exception and the effort to make the consolidated group more transparent and clear has continued. The aim of this effort was to strengthen the logic when building the consolidated group structure to limit the "inner competition" and to be better prepared to compete with other market players. Different methods were used to reduce the size of the consolidated group. The companies which had lost their significance during their existence and became omissible, so the connecting links were removed. The operations enabling the logical restructuring of company assets, which are going to build economically strong business units operating in individual territories, were carried out. Restructuring was also based on the changes in the business operations.

The group expanded even in the year 2008. In the year 2008 group acquisitions were focused mainly on the food processing industry, farming as well as on the trade companies.

The group established or took over a few companies in order to use them further within the development of its own activities or to use them as a holding entity for assets, which are to be excluded from the consolidated group based on the public body decision. For details the Supervisory Board refers to the Notes to the consolidated financial statements compiled by the Board of Directors of the company which provide a very detailed, true and fair view of the current position.



The Supervisory Board is of the opinion that the consolidated group was defined pursuant to the approved methodology. The consolidated financial statements provide a true, fair and correct view of its position.

The Supervisory Board recommends that the sole shareholder, who exercises the powers of the general meeting of the company, approve the consolidated financial statements for the 2008 accounting period.

In Prague, June 20 2009

Petra Procházková
Chairwoman of the Supervisory Board of
AGROFERT HOLDING, a.s.

A handwritten signature in blue ink, appearing to read "Petra Procházková".



AGROFERT



chemistry
agriculture
food industry
ground machinery



FINANCIAL SECTION

INDEPENDENT AUDITOR'S REPORT
AND THE CONSOLIDATED FINANCIAL STATEMENTS

31 DECEMBER 2008

NOTE:

The Financial Statements have been prepared in Czech language and in English language. In all matters of interpretation of information, views or opinions, the Czech version of the Financial Statements takes precedence over the English version.

INDEPENDENT AUDITOR'S REPORT

TO THE SHAREHOLDER OF AGROFERT HOLDING, A.S.

We have audited the accompanying consolidated financial statements of AGROFERT HOLDING, a.s. ("the Company"), which comprise the consolidated balance sheet as at 31 December 2008, the consolidated income statement and consolidated cash flow statement for the year then ended and notes, including a summary of significant accounting policies ("the consolidated financial statements"). Details of the Company and the definition of the group are disclosed in note 1e to these consolidated financial statements.

Board of Directors' Responsibility for the Financial Statements

The Board of Directors is responsible for the preparation and fair presentation of the consolidated financial statements in accordance with Czech accounting legislation. This responsibility includes: designing, implementing and maintaining internal control relevant to the preparation and fair presentation of financial statements that are free from material misstatement, whether due to fraud or error; selecting and applying appropriate accounting policies; and making accounting estimates that are reasonable in the circumstances.

Auditor's Responsibility

Our responsibility is to express an opinion on these consolidated financial statements based on our audit. We conducted our audit in accordance with the Act on Auditors of the Czech Republic, International Standards on Auditing and the related application guidance of the Chamber of Auditors of the Czech Republic. Those standards require that we comply with ethical requirements and plan and perform the audit to obtain reasonable assurance whether the financial statements are free from material misstatement.

**Shareholder AGROFERT HOLDING, a.s.
INDEPENDENT AUDITOR'S REPORT**

Auditor's Responsibility (continued)

An audit involves performing procedures to obtain audit evidence about the amounts and disclosures in the financial statements. The procedures selected depend on the auditor's judgment, including assessment of the risks of material misstatement of the financial statements, whether due to fraud or error. In making those risk assessments, the auditor considers internal control relevant to the group's preparation and fair presentation of the financial statements in order to design audit procedures that are appropriate in the circumstances, but not for the purpose of expressing an opinion on the effectiveness of the group's internal control. An audit also includes evaluating the appropriateness of the accounting policies used and the reasonableness of accounting estimates made by management, as well as evaluating the overall presentation of the financial statements.

We believe that the audit evidence we have obtained is sufficient and appropriate to provide a basis for our audit opinion.

Opinion

In our opinion, the consolidated financial statements give a true and fair view of the financial position of the group of AGROFERT HOLDING, a.s. as at 31 December 2008, its financial performance and its cash flows for the year then ended in accordance with Czech accounting legislation.

10 June 2009

PricewaterhouseCoopers Audit, s.r.o.

PricewaterhouseCoopers Audit, s.r.o.
represented by partner



Petr Šobotník
Auditor, Licence No. 113

CONSOLIDATED BALANCE SHEET

as at 31 December 2008 (CZK '000)

	31 December 2008	31 December 2007
TOTAL ASSETS	68,854,689	60,563,992
B. Fixed Assets	32,221,062	30,094,586
B.I. Intangible fixed assets	227,053	180,467
B.II. Tangible fixed assets	35,424,537	31,121,976
B.III. Long-term investments	353,134	370,688
B.IV. Goodwill on consolidation	2,512,135	2,677,156
B.V. Negative goodwill on consolidation	(7,083,624)	(5,046,501)
B.VI. Investments in associates	787,827	790,800
C. Current Assets	36,395,235	30,257,801
C.I. Inventories	17,736,684	14,149,444
C.II. Long-term receivables	711,849	719,172
C.III. Short-term receivables	13,623,308	12,912,793
C.IV. Financial assets	4,323,394	2,476,392
D.I. Accruals and deferrals	238,392	211,605
TOTAL EQUITY AND LIABILITIES	68,854,689	60,563,992
A. Equity	28,518,345	23,312,842
A.I. Share capital	628,000	628,000
A.II. Capital contributions	1,409,462	585,012
A.III. Reserve funds	446,104	365,139
A.IV. Consolidated retained earnings	20,062,185	16,706,008
A.V. Consolidated net profit or loss for the financial period	4,429,753	3,712,397
A.V.1. Consolidated profit or loss before minority interests	4,295,414	3,483,673
A.V.2. Income from associates	134,339	228,724
A.VI. Consolidated reserve fund	1,542,841	1,316,286
B. Liabilities	38,483,370	31,095,397
B.I. Provisions	2,825,148	1,826,488
B.II. Long-term liabilities	1,359,509	1,208,402
B.III. Short-term liabilities	12,173,397	10,228,856
B.IV. Bank loans and overdrafts	22,125,316	17,831,651
C.I. Accruals and deferrals	1,200,886	840,011
D. Minority interests	652,088	5,315,742
D.I. Minority share capital	721,573	4,072,990
D.II. Minority capital contributions	25,116	109,087
D.III. Minority profit funds and retained earnings and unpaid losses from previous years	(84,074)	901,320
D.IV. Minority profit or loss for the current period	(10,527)	232,345

CONSOLIDATED INCOME STATEMENT

for the year ended 31 December 2008 (CZK '000)

	2008	2007
I. Sales of goods	36,789,251	28,800,283
A. Cost of goods sold	31,894,842	24,795,248
+ Gross profit	4,894,409	4,005,035
II. Sales of production	64,575,578	54,584,518
B. Cost of sales	48,951,075	43,645,122
+ Added value	20,518,912	14,944,431
C. Staff costs	9,230,965	7,892,319
D. Taxes and charges	292,498	280,797
E. Depreciation of long-term assets	3,776,384	3,153,460
Amortisation of negative goodwill	1,804,053	1,416,315
Amortisation of goodwill	644,358	538,853
III. Sales of long-term assets and raw materials	1,618,862	1,048,534
F. Net book value of long-term assets and raw materials sold	838,447	640,649
G. Increase / decrease in operating provisions	1,933,238	(1,053,566)
IV. Other operating income	4,117,926	2,625,718
H. Other operating charges	4,083,920	3,182,447
* Consolidated operating result	7,259,943	5,400,039
VI. Revenue from sale of securities and shares	115,965	105,561
J. Securities and shares sold	118,902	27,445
VII. Income from long-term investments	1,690	23,480
VIII. Income from short-term investments	1,296	4,500
K. Loss on investments	-	400
IX. Gain on revaluation of securities and derivatives	709,181	576,014
L. Loss on revaluation of securities and derivatives	1,013,144	213,917
M. Increase / decrease in financial provisions	63,015	16,406
X. Interests income	211,816	125,414
N. Interests expense	1,051,554	791,455
XI. Other financial income	2,474,811	924,920
O. Other financial expense	2,529,238	1,268,364
* Consolidated financial result	(1,261,094)	(558,098)
Q. Tax on profit or loss on ordinary activities	1,721,256	1,125,923
Q.1 - current	2,063,870	1,218,393
Q.2 - deferred	(342,614)	(92,470)
** Consolidated profit or loss from ordinary activities after taxation	4,277,593	3,716,018
XIII. Extraordinary income	30,267	-
R. Extraordinary charges	20,498	-
S. Tax on extraordinary profit or loss	2,475	-
S.1 - current	3,186	-
S.2 - deferred	(711)	-
* Consolidated profit or loss on extraordinary items after taxation	7,294	-
*** Consolidated net profit or loss for the financial period before income from associates	4,284,887	3,716,018
of which: Profit or loss before minority interests	4,295,414	3,483,673
Minority interests	(10,527)	232,345
Income from associates	134,339	228,724
*** Consolidated net profit or loss for the financial period	4,429,753	3,712,397

CONSOLIDATED CASH FLOWS STATEMENT

for the year ended 31 December 2008 (CZK '000)

	2008	2007
	CZK '000	CZK '000
CASH FLOWS FROM OPERATING ACTIVITIES		
Consolidated net profit on ordinary activities before tax	6,133,188	5,070,665
A. 1. Adjustments for non-cash movements:		
A. 1.1. Depreciation and amortisation of fixed assets	3,776,384	3,153,460
A. 1.2. Amortization of goodwill / Negative goodwill	(1,159,695)	(877,462)
A. 1.3. Change in provisions	1,996,253	(1,037,160)
A. 1.4. Profit (-)/loss (+) from disposal of fixed assets	(672,578)	(403,170)
A. 1.5. Share in the profits of associates	(134,339)	(228,724)
A. 1.6. Net interest expense and income	839,738	666,041
A.* Net cash flow from operating activities before tax, changes in working capital and extraordinary items	10,778,951	6,343,650
A. 2. Working capital changes:		
A. 2.1. Change in receivables and prepayments	1,294,911	933,112
A. 2.2. Change in short-term payables and accruals	(1,259,382)	(600,980)
A. 2.3. Change in inventories	(2,708,411)	(1,254,576)
A.** Net cash flow from operating activities before tax and extraordinary items	8,106,069	5,421,206
A. 3. Interest paid net of capitalised interest	(1,051,554)	(791,455)
A. 4. Interest received	211,816	125,414
A. 5. Income tax on ordinary activities paid	(773,864)	(908,237)
A. 6. Extraordinary trading income including income tax from extraordinary activities	6,583	-
A. 7. Dividends received	223,684	213,404
A*** Net cash flow from operating activities	6,722,734	4,060,332
CASH FLOWS FROM INVESTING ACTIVITIES		
B. 1. Cash flows from acquisition of new subsidiaries	188,271	101,441
B. 2. Acquisition of fixed assets	(8,891,066)	(5,163,655)
B. 3. Proceeds from sales of fixed assets	1,426,391	999,739
B*** Net cash flow from investing activities	(7,276,404)	(4,062,475)
CASH FLOWS FROM FINANCING ACTIVITIES		
C. 1. Change in long-term and short-term liabilities	2,441,056	448,595
C. 2. Changes in equity:		
C. 2.1. Dividends and board remuneration	(12,735)	(11,198)
C. 2.2. Direct payments from reserve funds	(27,649)	(22,623)
C*** Net cash flow from financing activities	2,400,672	414,774
Net increase / decrease in cash and cash equivalents	1,847,002	412,631
Cash and cash equivalents as at the beginning of the year	2,476,392	2,063,761
Cash and cash equivalents as at the end of the year	4,323,394	2,476,392

AGROFERT HOLDING, A.S.

NOTES TO THE CONSOLIDATED FINANCIAL STATEMENTS FOR THE YEAR ENDED 31 DECEMBER 2008

1 SCOPE OF CONSOLIDATION

The Group of companies comprises the parent company AGROFERT HOLDING, a.s., subsidiaries, associates and joint ventures (hereinafter referred to as the "consolidated Group" or the "Group"). The description of the relevant companies is given below.

(a) Subsidiaries

For consolidation purposes, the term "subsidiaries" refers to a company in which the parent company has decisive control via:

- direct or indirect enforcement of more than 50% of the voting rights in the subsidiary or
- demonstrable control of operative and strategic policies, wherein the parent company is also a shareholder/partner in the given company.

These companies are consolidated using the "full consolidation" method.

(b) Associates

For consolidation purposes, the term "associate" refers to a company in which the parent company has substantial control, i.e. it directly or indirectly owns at least 20% but not more than 50% of the enforceable voting rights in this company, or if other circumstances establish a substantial participation in the control of the financial and operating policies in the company, but such participation does not qualify as decisive control or joint control.

These companies are consolidated using the "equity" method.

(c) Joint ventures

The term "joint venture" refers to a company where the parent company directly or indirectly has joint control. The parent company's joint control in a joint venture means that the joint venture is jointly controlled along with one or more other companies not included in the consolidation and where the company does not have either decisive or substantial control. This joint control must be specified in an agreement between the jointly controlling companies.

These companies are consolidated using the "proportionate" method.

(d) Consolidation of foreign subsidiaries, associates and joint ventures

Balance sheets and profit and loss accounts of foreign companies included in the consolidation were translated using the exchange rate of the Czech National Bank valid as at the balance sheet date.

(e) Definition of the Group

Parent company:

AGROFERT HOLDING, a.s. (hereinafter referred to as the "Company")

The Company was entered into the Commercial register on 1 July 2000 and its registered office is Pyšelská 2327/2, 149 00 Prague 4. The Company's ID No. is 26185610.

1 SCOPE OF CONSOLIDATION (continued)

(e) Definition of the Group (continued)

Subsidiaries:

No.	Subsidiaries 2008	Co. ID No.	Registered office	Indirect interest in Registered Capital in %	Direct Holder
1	AGF Osiva, a.s.	27741516	Bzenec, Potoční 1436, PSČ 69681	100.00	AGROFERT HOLDING, a.s.
2	AGRARIA a.s.	31425054	P. Pázmány 3, Šaľa 927 00	100.00	AGROFERT Slovakia a.s.
3	AGRI CS a.s.	26243334	Hustopeče, Hybešova 14, PSČ 693 01	100.00	AGROTEC a.s.
4	AGRO - VÁH, s.r.o.	36539031	Žiharecká 802, Tešedíkovo 925 82	100.00	TECHAGRA a.s.
5	AGRO Dašice, a.s.	46505946	Dašice č.p. 475, PSČ 533 03 Dašice v Čechách	85.18	ZZN Pardubice, a.s.
6	Agro Rozsochy, a.s.	63468026	Rozsochy 145, PSČ 59257	54.26	ZZN POMORAVÍ a.s.
7	AGRO Teplice, a.s.	28512090	Praha 4, Chodov, Pyšelská 2327/2, PSČ 149 00	100.00	AGROFERT HOLDING, a.s.
8	AGRO Vnorovy, a.s.	64508056	Vnorovy 303, okres Hodonín, PSČ 69661	78.58	AGF Osiva, a.s., ZZN POMORAVÍ a.s.
9	AGROCASS plus, spol. s r.o.	31727476	Železničná 2, Čaňa 044 14	100.00	TAJBA, a.s.
10	AGROCENTRA, akciová spoločnosť Michalovce	31670903	Ul. pekárenská 5823/1, Michalovce 071 01	86.54	AGROFERT Slovakia a.s.
11	AGROCOMMERCUM, s.r.o.	34147241	Nová Osada 22, Dunajská Streda 929 31	96.32	BELAR a.s.
12	AGROFERT NORDEN A/S		Molledamsvej 10, DK-3460, Birkenrod, Denmark	50.00	AGROFERT HOLDING, a.s.
13	AGROFERT PIGMENTS Co.		TONGLING XIAN, NANHU LU 5,244000 ANHUI PROVINCE, China	100.00	PRECHEZA a.s.
14	AGROFERT Slovakia a.s.	31404863	Nobelova 34, Bratislava 836 05	100.00	Duslo, a.s.
15	AGROFORS, s.r.o.	34120921	604, Dolné Obdokovce 951 02	100.00	AGRARIA a.s.
16	AGROCHEMA, akciová spoločnosť	13584677	Dašice č.p. 475, 533 03 Dašice v Čechách	100.00	ZZN Pardubice, a.s.
17	Agrochemický podnik Trenčín, a. s.	31417833	Jilemnického 2, Trenčín 911 01	98.11	AGROFERT Slovakia a.s.
18	Agrochemický podnik, s.r.o.	31575170	Lučenecká, Veľký Krtíš 990 01	68.98	AGROFERT Slovakia a.s.
19	Agrochemie Handelsgesellschaft mbH		Berliner Allee 37 d, 15345 Altlandsberg, Germany	100.00	AGROFERT HOLDING, a.s.
20	Agropodnik a. s. Trnava	31420494	Chovateľská 2, Trnava 917 01	93.61	AGROFERT Slovakia a.s.
21	AGROPODNIK Nitra, a.s.	00222429	Čab 267, Nové Sady 951 24	75.00	AGROFERT Slovakia a.s.
22	Agroservis Tachov, a. s.	47716614	Bor čp. 644, PSČ 34802	100.00	AGROFERT HOLDING, a.s.
23	AGROTEC a.s.	00544957	Hustopeče, Brněnská 74, PSČ 69301	100.00	AGROFERT HOLDING, a.s.
24	AGROTECHNIC MORAVIA a.s.	27839834	Olomouc, Hodolany, Lipenská 1120/47, PSČ 77211	100.00	AGROTEC a.s., NAVOS, a.s.
25	AGS AGRO České Budějovice s.r.o.	48244376	Trhové Sviny, Třebízského ul., PSČ 37401	100.00	ZZN Pelhřimov a. s.
26	ACHP Levice a.s.	00005819	Podhradie 31, Levice 934 01	94.96	AGROFERT Slovakia a.s.
27	ANIMO Žatec, a.s.	00044628	Lišany čp. 33, p. Louny 1, PSČ 440 01	81.01	PRVNÍ ŽATECKÁ a.s.

1 SCOPE OF CONSOLIDATION (continued)

(e) Definition of the Group (continued)

Subsidiaries (continued):

No.	Subsidiaries 2008	Co. ID No.	Registered office	Indirect interest in Registered Capital in %	Direct Holder
28	ANITE, spol. s r.o.	27296539	Lišany čp.33, p.Louny 1, PSČ 440 01	90.14	ANIMO Žatec, a.s., PRVNÍ ŽATECKÁ a.s.
29	BAYFERT Düngemittel Vertriebsgesellschaft mbH		Steinerne Furt 78, 89167 Augsburg, Germany	100.00	AGROFERT HOLDING, a.s.
30	BELAMO, a.s.	36012459	Zvolenská cesta 13, Banská Bystrica 974 78	89.80	PENAM SLOVAKIA, a.s.
31	BELAR a.s.	31411797	Nová Osada 22, Dunajská Streda 929 31	96.32	AGROFERT Slovakia a.s.
32	Blata drůbež s.r.o.	27588033	Kouty 50, PSČ 29001	90.74	Poděbradská blata, a.s.
33	Blata obiloviny s.r.o.	27588327	Opolany 171, PSČ 28907	90.23	Farma Opolany, a.s., Poděbradská blata, a.s.
34	Blata olejnin s.r.o.	27588483	Opolany 171, PSČ 28907	72.40	Farma Opolany, a.s., Poděbradská blata, a.s., První zemědělská Záhornice, a.s., Zemědělská akciová společnost Podchotučí, a.s., ZEVA CHLÍSTOVICE, a.s.
35	Blata vepřové maso s.r.o.	27588017	Opolany 171, PSČ 28907	90.23	Farma Opolany, a.s., Poděbradská blata, a.s.
36	CASETEC s.r.o.	46966757	Hustopeče, Hybešova 14, PSČ 69301	100.00	AGROTEC a.s.
37	DEZA POLSKA Sp. z o.o.		Ul. Stanisława Moniuszki 20, 71-430 Szczecin, Poland	100.00	DEZA, a.s.
38	DEZA, a.s.	00011835	Valašské Meziříčí, Masarykova č.p. 753, PSČ 75728	100.00	AGROFERT HOLDING, a.s.
39	DOUBRAVA a. s.	48173045	Podlážice 136, PSČ 53851	75.89	ZZN Pardubice, a.s.
40	DreHa Dresdner Handelsgesellschaft für Agrarprodukte mbH		Goppelner Strasse 44, 01219 Dresden, Germany	100.00	AGROFERT HOLDING, a.s.
41	DROKUR spol. s r.o.	27581977	Rakovník, V Lubnici 2333, PSČ 26926	100.00	Zemědělské zásobování a nákup Rakovník a.s.
42	Družstvo pro zemědělskou výrobu NOVA	47048522	okr.Benešov, Bystrice, K Nesvačilům 492, PSČ 25751	86.06	ZZN Pelhřimov a. s.
43	Duslo, a.s.	35826487	Administrativna budova, ev. č. 1236, Šála 927 03	100.00	AGROFERT HOLDING, a.s.
44	ELDUS, a.s.	36518042	areál Duslo, a.s. Dielne s.č. 2512, Šála 927 03	100.00	Duslo, a.s.
45	Energetika Chropyně, a.s.	25517074	Chropyně, Komenského 75, okres Kroměříž, PSČ 76811	100.00	Fatra, a.s.
46	Farma Bezděkov s.r.o.	25032224	Žatec, Bezděkov čp. 116, PSČ 43801	90.14	ANIMO Žatec, a.s., PRVNÍ ŽATECKÁ a.s.
47	Farma HYZA a.s.	36519081	Odbojárov 2279/37, Topolčany 955 92	99.59	HYZA a.s.
48	Farma Opolany, a.s.	25779885	Opolany č.p.171, PSČ 28907	89.73	Poděbradská blata, a.s.
49	Fatra, a.s.	27465021	Napajedla, tř. T. Bati 1541, PSČ 76361	100.00	Synthesis, a.s.
50	FERTAGRA Deutschland Gesellschaft mit beschränkter Haftung		Tucholskystr. 57, 60598 Frankfurt am Main, Germany	60.00	AGROFERT HOLDING, a.s.

1 SCOPE OF CONSOLIDATION (continued)

(e) Definition of the Group (continued)

Subsidiaries (continued):

No.	Subsidiaries 2008	Co. ID No.	Registered office	Indirect interest in Registered Capital in %	Direct Holder
51	FERTAGRA S.A.		Poststrasse 30, 6300 Zug, Switzerland	100.00	AGROFERT HOLDING, a.s.
52	Getreide GmbH Pirna		Goppelner Straße 44, 01219 Dresden, Germany	100.00	DreHa Dresdner Handelsgesellschaft für Agrarprodukte mbH
53	GEVA Agrarhandel GmbH		Charlottenhof 6, 02829 Schöpstal, Germany	49.85	DreHa Dresdner Handelsgesellschaft für Agrarprodukte mbH
54	HNOJIVÁ Duslo, s.r.o.	36726559	Priemyselná 720, Strážske 072 22	100.00	Duslo, a.s.
55	HYZA a.s.	31562540	Odbojárov 2279/37, Topolčany 955 92	99.59	AGROFERT HOLDING, a.s.
56	IMOPA, a.s.	26124459	Praha 4, Pyšelská 2327/2, PSČ 14900	100.00	AGROFERT HOLDING, a.s.
57	INTERTEC spol. s r.o.	48907782	Hustopeče, Hybešova 14	100.00	AGROTEC a.s.
58	ISTROCHEM PLASTY, s.r.o.	35693380	Nobelova 34, Bratislava 836 05	100.00	Duslo, a.s.
59	Istrochem Reality, a.s.	35797525	Nobelova č. 34, Bratislava 836 05	100.00	Duslo, a.s.
60	KOMODITA s.r.o.	27591158	Mělník, Kokořínská 2981, PSČ 27601	100.00	Zemědělské zásobování a nákup v Mělníku, a.s.
61	KOMPLET - AGRO, s.r.o.	34147616	Nitrianska 445, Velké Ripňany 956 07	96.32	BELAR a.s.
62	Kostelecké uzeniny a.s.	46900411	Kostelec 60, PSČ 58861	100.00	AGROFERT HOLDING, a.s.
63	KROMAGRO BROJLER, s.r.o.	27698190	Kroměříž, Čelakovského 1858, PSČ 76716	100.00	NAVOS, a.s.
64	Křinec obiloviny s.r.o.	27588491	Křinec 2, PSČ 28933	74.14	Zemědělská akciová společnost Podchotučí, a.s.
65	KU uzeniny, s.r.o.	28266561	Kostelec 60, PSČ 58861	100.00	Kostelecké uzeniny a.s.
66	K V A R T O, spol. s r.o.	48951749	Bystrice, Dr. E. Beneše čp. 496, PSČ 25751	100.00	ZZN Pelhřimov a. s.
67	LIPRA a.s.	60913801	Libňice čp. 99, PSČ 50344	97.86	ZZN Pardubice, a.s.
68	Lovochemie, a.s.	49100262	Lovosice, Terežinská 57, PSČ 41017	100.00	DEZA, a.s.
69	MASNA Studená, a.s.	46678174	Studená, Masná ul. 480, PSČ 37856	90.45	Maso Planá, a.s.
70	Maso Planá, a.s.	60071231	Planá nad Lužnicí, Průmyslová 499, PSČ 39111	100.00	AGROFERT HOLDING, a.s.
71	MELKU s.r.o.	27593533	Mělník, Kokořínská 2981, PSČ 27601	100.00	Zemědělské zásobování a nákup v Mělníku, a.s.
72	MILKAGRO a.s.	47677198	Olomouc, Vídeňská 20, PSČ 77200	55.29	AGROFERT HOLDING, a.s.
73	MILKAGRO MAJETKOVÁ a.s.	28566734	Olomouc, Vídeňská 20, PSČ 77200	55.29	MILKAGRO a.s.
74	NAVOS AGRO, s.r.o.	27695492	Kroměříž, Čelakovského 1858, PSČ 76716	100.00	NAVOS, a.s.
75	NAVOS FARM TECHNIC s.r.o.	63489911	Kralice na Hané, Kralický Háj 322, PSČ 79812	100.00	NAVOS, a.s.
76	NAVOS, a.s.	47674857	Kroměříž, Čelakovského 1858, PSČ 76716	100.00	AGROFERT HOLDING, a.s.
77	NIPEK, a.s.	31417868	Štúrova 74/138, Nitra 949 35	90.00	PMD – Union, akciová spoločnosť

1 SCOPE OF CONSOLIDATION (continued)

(e) Definition of the Group (continued)

Subsidiaries (continued):

No.	Subsidiaries 2008	Co. ID No.	Registered office	Indirect interest in Registered Capital in %	Direct Holder
78	NOBRS společnost s ručením omezeným (s.r.o.)	49810189	Brněnec 24, PSČ 56904	100.00	PENAM, a.s.
79	Nový Dvůr Kunovice, a.s.	27731987	Kroměříž, Čelakovského 1858, PSČ 76716	100.00	NAVOS, a.s.
80	Odbytové družstvo AGRO, s.r.o.	27698581	Vnorovy 303, PSČ 69661	78.58	AGRO Vnorovy, a.s.
81	OLEA Slaný, spol. s r.o.	25780832	Slaný, Pražská 1579, okres Kladno, PSČ 27449	99.26	PRVNÍ ŽATECKÁ a.s.
82	Olma Polska Sp. z o.o.		Ul. Piekarska 86, 43-300 Bielsko Biata, Poland	28.06	OLMA, a.s.
83	OLMA, a.s.	47675730	Olomouc, Pavelkova 18	28.06	MILKAGRO a.s.
84	Oseva Agri Chrudim, a.s.	47452471	Chrudim, Palackého třída 892, PSČ 53701	55.60	ZZN Pardubice, a.s.
85	OSEVA Slovakia, s.r.o.	36254053	Obrancov mieru 13, Skalica 909 01	94.16	OSEVA, a.s.
86	OSEVA, a.s.	47912430	Bzenec, Potoční 1436, okres Hodonín, PSČ 69681	94.16	AGF Osiva, a.s.
87	Pekárna Zelená louka, a.s.	41035895	Brno, Cejl 38, PSČ 60200	100.00	PENAM, a.s.
88	PEKAST spol. s r.o.	14501180	České Budějovice, Vrbenská 1070/10, PSČ 37006	100.00	PENAM, a.s.
89	PENAM SLOVAKIA, a.s.	36283576	Štúrova 74/138, Nitra 949 35	100.00	PENAM, a.s.
90	PENAM, a.s.	46967851	Brno, Cejl 38	100.00	AGROFERT HOLDING, a.s.
91	PMD – Union, akciová spoločnosť	31395716	Račianska 72, Bratislava 830 03	90.00	PENAM SLOVAKIA, a.s.
92	Poděbradská blata, a.s.	25618466	Kouty čp. 50, PSČ 29001	90.74	AGROFERT HOLDING, a.s., ZZN Polabí, a.s.
93	PODCHŘIBÍ JEŽOV, a.s.	60700378	Skalka 47, PSČ 69648	83.91	ZZN POMORAVÍ a.s.
94	Polnochem, akciová spoločnosť	31320511	Karpatská 6, Bratislava 811 05	100.00	AGROFERT Slovakia a.s.
95	Polhonákup - Novohrad, a.s.	31562736	Podjavorinskej 21, Lučenec 984 01	98.51	TAJBA, a.s.
96	PORKY NOVÝ BYDŽOV s.r.o.	62028901	Nový Bydžov, Zábědov 48, PSČ 50401	58.54	ZEM, a.s.
97	PRAME s.r.o.	27589501	Úžice, Červená Lhota 1, PSČ 27745	80.94	Velkovýkmny Mělník a.s.
98	PREFERT - OSIVÁ s.r.o.	35925205	Štrková 1, Marcelová 946 32	100.00	AGROFERT Slovakia a.s.
99	PRECHEZA a.s.	26872307	Přerov, Nábř. Dr. E. Beneše 24, PSČ 75162	100.00	AGROFERT HOLDING, a.s.
100	Precheza Titanium Dioxide Technology Co.,Ltd		Precheza Titanium Industry Co. Ltd., Jincheng Industrial Park, Wusong Town, Tongling County, Tongling City, 244000 Anhui Province, China	100.00	PRECHEZA a.s.
101	PREOL, a.s.	26311208	Lovosice, Terežinská 47, PSČ 41017	100.00	AGROFERT HOLDING, a.s.
102	PROMA - družstvo	46349529	Mladá Boleslav, Bělská 151	100.00	AGROFERT HOLDING, a.s., IMOPA, a.s.
103	PRO-PROMA s.r.o.	27441610	Mladá Boleslav, Bělská 151, PSČ 29301	100.00	PROMA - družstvo
104	První zemědělská Záhornice, a.s.	25064541	Záhornice čp. 204, PSČ 289 03	60.88	ZZN Polabí, a.s.

1 SCOPE OF CONSOLIDATION (continued)

(e) Definition of the Group (continued)

Subsidiaries (continued):

No.	Subsidiaries 2008	Co. ID No.	Registered office	Indirect interest in Registered Capital in %	Direct Holder
105	PRVNÍ ŽATECKÁ a.s.	63144549	Louny, Poděbradova 578, PSČ 44001	99.26	AGROFERT HOLDING, a.s.
106	RESPO, spol. s r.o.	45353603	Bor čp. 644, PSČ 34802	84.78	Agroservis Tachov, a. s.
107	SATES-PMD s.r.o..	36326054	Slovenských partizánov 1423/1, Považská Bystrica 017 01	100.00	PENAM SLOVAKIA, a.s.
108	SCHROM FARMS spol. s r.o.	62301659	Bílovec, Komenského 669, PSČ 74301	100.00	AGROFERT HOLDING, a.s.
109	SKW Piesteritz Holding GmbH *		Möllensdorfer Str. 13, 06886 Lutherstadt Wittenberg, Germany	100.00	AGROFERT HOLDING, a.s.
110	STROJNH, s.r.o.	36272990	Tehelná 2, Hlohovec 920 01	100.00	STROJPOL spol. s r.o.
111	STROJPOL spol. s r.o.	31421105	Chovateľská 2, Trnava 917 00	100.00	AGROTEC a.s.
112	Synthesia, a.s.	60108916	Pardubice, Semtín č.p. 103, PSČ 53217	100.00	DEZA, a.s.
113	Šarišské pekáre a cukrárne, akciová spoločnosť	30414245	Budovateľská 61, Prešov 081 59	92.44	PENAM SLOVAKIA, a.s.
114	TAJBA, a.s.	36188981	Železničná 2, Čaňa 044 14	100.00	AGROFERT Slovakia a.s.
115	TECHAGRA a.s.	31427758	Vlčanská 23, Šaľa 927 01	100.00	AGROFERT Slovakia a.s.
116	TK SLÁVIA AGROFERT, a. s.	44152612	Špitálska 10, Bratislava 811 08	55.56	AGROFERT Slovakia a.s.
117	VEDRU s.r.o.	27589129	Úžice, Červená Lhota 1, PSČ 27745	80.94	Velkovýkrmny Mělník a.s.
118	VEĽKOPEK a.s.	31412548	Hurbanova 11, Piešťany 921 58	98.69	PENAM SLOVAKIA, a.s.
119	Velkovýkrmny Mělník a.s.	46356479	Úžice, Červená Lhota 1, PSČ 27745	80.94	Zemědělské zásobování a nákup v Mělníku, a.s.
120	VĚMA Štěpánovice a.s.	47452862	Štěpánovice 38, Rovensko pod Troskami, PSČ 512 63	80.76	ZZN Polabí, a.s.
121	Vnorovské vinohrady s.r.o. Vnorovy	63488761	Vnorovy 303, okres Hodonín, PSČ 69661	51.86	AGRO Vnorovy, a.s.
122	VUCHT a.s.	31322034	Nobelova 34, Bratislava 836 03	94.98	Duslo, a.s.
123	Výzkumný ústav organických syntéz a.s.	60108975	Rybitví čp.296, 533 54 Rybitví	100.00	Synthesia, a.s.
124	ZD Křečhoř a.s.	00103926	Křečhoř 19, PSČ 28002	100.00	AGROFERT HOLDING, a.s.
125	ZEAS Manče, a.s.	25110012	Rašovice 91, PSČ 28504	24.75	ZEVA CHLÍSTOVICE, a.s.
126	ZEM, a.s.	64259587	Nový Bydžov, Zábědov 48, okres Hradec Králové, PSČ 50401	58.54	ZZN Polabí, a.s., AGROFERT HOLDING, a.s.
127	ZEMAP, spol. s r.o.	25722131	Slaný, Pražská 1579, okres Kladno, PSČ 27449	99.26	PRVNÍ ŽATECKÁ a.s.
128	Zemědělská akciová společnost Podchotučí, a.s.	61672343	Kříinec 2, okres Nymburk, PSČ 28933	74.14	Poděbradská blata, a.s., ZENA - zemědělský nákup a.s., ZZN Polabí, a.s.
129	Zemědělská odbytová společnost Záhornice s.r.o.	27581641	Záhornice 204, okres Nymburk, PSČ 28903	53.70	První zemědělská Záhornice, a.s., ZEVA CHLÍSTOVICE, a.s.
130	Zemědělská společnost Šmolovy a.s.	25938266	Havlíčkův Brod, Šmolovy 203, PSČ 58001	67.08	ZZN Havlíčkův Brod a.s.

1 SCOPE OF CONSOLIDATION (continued)

(e) Definition of the Group (continued)

Subsidiaries (continued):

No.	Subsidiaries 2008	Co. ID No.	Registered office	Indirect interest in Registered Capital in %	Direct Holder
131	Zemědělské družstvo ŽATČANY	47904381	Žatčany č.28	97.81	ZEMOS a.s., ZZN POMORAVÍ a.s.
132	Zemědělské odbytové centrum Kolín s.r.o.	27588351	Kolín V, K Vinici č.p. 1304, PSČ 28066	69.16	ŽIVA, a.s.
133	Zemědělské odbytové centrum Pardubice, s.r.o.	27497984	Libňe 99, PSČ 50344	97.86	LIPRA a.s.
134	Zemědělské odbytové centrum ZZN Polabí s.r.o.	27584984	Kolín V, K Vinici 1304, PSČ 28002	82.06	ZZN Polabí, a.s.
135	Zemědělské zásobování a nákup Rakovník a.s.	45148082	Rakovník, V Lubnici 2333, PSČ 26926	100.00	AGROFERT HOLDING, a.s.
136	Zemědělské zásobování a nákup v Mělníku, a.s.	45274061	Mělník, Kokořínská č.p. 2891, PSČ 27601	100.00	AGROFERT HOLDING, a.s.
137	ZEMKO GROUP s.r.o.	27699293	Hustopeče, Javorová 1A/788, PSČ 69301	92.67	ZVOS Hustopeče, a.s.
138	ZEMOS a.s.	63471370	Velké Němčice, Jízdárenská 493, PSČ 69163	96.24	ZZN POMORAVÍ a.s.
139	ZENA - zemědělský nákup a.s.	45148163	Mladá Boleslav, Palackého 863, PSČ 29301	82.06	ZZN Polabí, a.s.
140	ZENZA Znojmo, a.s.	00228320	Znojmo - Přímětice č.p.312, PSČ 66904	100.00	AGROFERT HOLDING, a.s.
141	ZEVA CHLÍSTOVICE, a.s.	61672319	Chlístovice 28, PSČ 28401	46.52	ZZN Polabí, a.s.
142	Zlatý klas a.s.	60192496	Mšené-lázně, Hlavní 129, PSČ 41119	80.80	Zemědělské zásobování a nákup v Mělníku, a.s.
143	ZN Agro s.r.o.	27497160	Havlíčkův Brod, Havířská 1059, PSČ 58001	100.00	ZZN Havlíčkův Brod a.s.
144	ZOD Petroupim a.s.	25797484	Benešov, Petroupim 58, PSČ 25601	86.19	ZZN Pelhřimov a. s.
145	ZVOS Hustopeče, a.s.	63470381	Hustopeče u Bma, Javorová 1A/788, PSČ 69301	92.67	ZZN POMORAVÍ a.s.
146	ZZN AGRO s.r.o.	27698564	Pelhřimov, Nádražní 805, PSČ 39301	100.00	ZZN Pelhřimov a. s.
147	ZZN Pardubice, a.s.	46504940	Pardubice, Dělnická 384, PSČ 53125	100.00	AGROFERT HOLDING, a.s.
148	ZZN Pelhřimov a. s.	46678140	Pelhřimov, Nádražní 805	100.00	AGROFERT HOLDING, a.s.
149	ZZN Polabí, a.s.	45148210	Kolín V, K Vinici 1304, PSČ 28066	82.06	AGROFERT HOLDING, a.s., Poděbradská blata, a.s.
150	ZZN POMORAVÍ a.s.	46900845	Hodonín, Velkomoravská 4017/77, PSČ 69533	100.00	AGROFERT HOLDING, a.s.
151	ZZN Havlíčkův Brod a.s.	48155187	Havlíčkův Brod, Havířská 1059, PSČ 58001	100.00	AGROFERT HOLDING, a.s.
152	ŽIVA, a.s.	46356118	Kolín V, K Vinici č.p. 1304, PSČ 28066	69.16	ZZN Polabí, a.s.

* Company SKW Piesteritz Holding GmbH represents a consolidated sub-group, which comprises the following companies:

Parent company	SKW Piesteritz Holding GmbH
Subsidiary	SKW Stickstoffwerke Piesteritz GmbH

The Group exercises either direct or indirect controlling influence over all companies mentioned above.

1 SCOPE OF CONSOLIDATION (continued)

(e) Definition of the Group (continued)

Associates:

No.	Associates 2008	Co. ID No.	Registered office	Indirect interest in Registered Capital in %	Direct Holder
153	AGRO Blatná a.s.	48202479	Lnáře, Lnáře čp. 147, okres Strakonice, PSČ 38742	35.43	AGROFERT HOLDING, a.s.
154	AGRO Radomyšl a.s.	48201022	Radomyšl čp. 89, 386 01 Strakonice	23.94	AGROFERT HOLDING, a.s.
155	Agrodružstvo Katusice	46353895	Katusice, Bezenská 173, okres Mladá Boleslav	36.27	AGROFERT HOLDING, a.s.
156	AGROFERT ITALIA s.r.l.		Muggio, Viale Della Repubblica 74, Italy	50.00	AGROFERT HOLDING, a.s.
157	AGROKOOP, a.s.	49433172	Hroznová Lhota 409, PSČ 69663	20.79	ZZN POMORAVÍ a.s.
158	AGROSLUŽBY Horní Čerekev, a.s.	49060830	Horní Čerekev, Havlíčkova č.p. 473 č.o. 120, PSČ 394 03	41.28	ZZN Pelhřimov a. s.
159	CS CABOT, spol. s r.o.	14612411	Valašské Meziříčí, Masarykova 753, PSČ 75727	48.00	DEZA, a.s.
160	"Čistící stanice osiv Koč, okres Chrudim, s.r.o."	25271423	Chrudim, Palackého třída 892, PSČ 53701	27.80	Oseva Agri Chrudim, a.s.
161	FROBE, spol. s r.o.	27298868	Žatec, U Odborů 787, PSČ 43801	45.07	Fama Bezděkovs.r.o.
162	KEMIFLOC a.s.	47674695	Přerov, Česká republika, Nábřeží Dr. Ed. Beneše 24	49.00	PRECHEZA a.s.
163	MASOSPOL Městec Králové a.s.	46356827	Městec Králové, Jateční 344	15.52	První zemědělská Záhornice, a.s.
164	Obchodní družstvo Chotětov	47048735	okr.Mladá Boleslav, Chotětov, PSČ 29428	38.85	AGROFERT HOLDING, a.s., ZENA - zemědělský nákup a.s.
165	Odbytové družstvo chovatelův	36555819	Odbojárov 2279/37, Topolčany 955 92	39.62	Fama HYZA a.s., Polhonákup - Novohrad, a.s.
166	OSEVA ZZN s.r.o.	25032801	Louny, Poděbradova 578, PSČ 44054	28.79	PRVNÍ ŽATECKÁ a.s.
167	Polnohospodářské družstvo Bátovce	00194590	Bátovce 935 03	30.91	ACHP Levice a.s.
168	Port Service Bratislava, spol. s r.o.	31328261	Prístavná 10, Bratislava 821 09	33.00	AGROFERT Slovakia a.s.
169	SAROZ-odbyt, s.r.o.	26974339	Sázava 176, 592 11 Velká Losenice	27.13	AGRO Rozsochy, a.s.
170	Senická mlékárna a.s.	31412092	Priemyselná 1339, Senica 905 27	8.87	OLMA, a.s.
171	STATEK BŘEŽANY, spol. s r.o.	48529249	Břežany č.p. 172	50.00	ZENZA Znojmo, a.s.
172	Zemědělská akciová společnost Březno zkráceně Zemědělská a.s. Březno	61672700	Dlouhá Lhota 107, PSČ 29405	49.83	AGROFERT HOLDING, a.s.
173	Zemědělské zásobování a nákup Nový Jičín, a.s.	47675781	Šenov u Nového Jičína, Jeremenkova ulice č.p.9, PSČ 74242	20.26	NAVOS, a.s., AGROFERT HOLDING, a.s.
174	Zemědělské zásobování a nákup Strakonice a.s.	46678379	Radošovice č.p.83, PSČ 38646	23.67	AGROFERT HOLDING, a.s.
175	Zkušební laboratoř krmiv Žatec s.r.o.	25482483	Žatec, Chmelařské náměstí 1612, PSČ 43801	49.85	Agroservis Tachov, a. s., PRVNÍ ŽATECKÁ a.s., Zemědělské zásobování a nákup Rakovník a.s., Zemědělské zásobování a nákup v Mělníku, a.s.

1 SCOPE OF CONSOLIDATION (continued)

(e) Definition of the Group (continued)

Associates (continued):

The Group exercises either substantial direct or indirect influence over all companies mentioned above via consolidated subsidiaries.

Joint ventures:

No.	Joint ventures 2008	Co. ID No.	Registered office	Indirect interest in Registered Capital in %	Direct Holder
176	Greenchem CZ s.r.o.	27294412	Praha 4, Pyšelská 2327/2, PSČ 14900	50.00	Duslo, a.s.

The Group exercises indirect joint control over the above mentioned company via its subsidiary.

(f) Changes in the consolidated Group's structure in 2008

Subsidiaries:

- As a result of the merger effective as at 1 January 2008, the following company has been wound up without liquidation : AGROBOHEMIE a.s. (the successor company is DEZA, a.s., that became the owner of further 50% shares of the company AGROBOHEMIE a.s. and further 38.8% shares of the company Synthesia, a.s. and thus on 18 January 2008.).
- As a result of the merger effective as at 1 January 2008, the following companies have been wound up without liquidation: Hepek, s.r.o., KLS KLIMENTOV s. r. o. and "Pekárna Klimentov - spol. s r.o. - KLIPEK" (the successor company is PENAM, a.s.).
- As a result of the merger effective as at 1 January 2008, the company RAZES, s.r.o. has been wound up without liquidation (the successor company is DROKUR spol. s r.o.).
- As a result of the merger effective as at 1 January 2008, the following companies have been wound up without liquidation: MASO Hodonín s.r.o. and Akrman Hodonín s.r.o. (the successor company is the company Kostecké uzeniny a.s.).
- As a result of the merger effective as at 1 January 2008, the company TECHAGRA s.r.o. has been wound up without liquidation (the successor company is the company Agropodnik Sládkovičovo, a.s.). The company Agropodnik Sládkovičovo, a.s. has changed its company name to TECHAGRA a.s.
- As a result of the merger effective as at 1 January 2008, the following companies have been wound up without liquidation: Javor 503, a. s. and POVAŽAN, a.s. (the successor company is Farma THP, a.s.). The company Farma THP, a.s. has changed its company name to Farma HYZA a.s.
- As a result of the merger effective as at 1 July 2008, the company Zvolenská veľkopekáreň, a.s. has been wound up without liquidation (the successor company is PENAM SLOVAKIA, a.s.).
- As a result of the merger effective as at 1 July 2008, the following companies have been wound up without liquidation: Priemyselná pekáreň Ilava, a.s. and „PMD - Cereal“ s.r.o. (the successor company is PMD - Union, akciová spoločnosť).
- As a result of the merger effective as at 1 September 2008, the company Soya Agrocenter, a. s. Michalany has been wound up without liquidation (the successor company is TAJBA, a.s.).
- As a result of the merger effective as at 1 October 2008, the company Agrofert Schweiz Holding AG has been wound up without liquidation (the successor company is FERTAGRA S.A.).
- According to the agreement on the equity takeover, the following companies have been wound up effective as at 1 January 2008: AGROALFA a.s. and AGS České Budějovice a.s. (the successor company is ZZN Pelhřimov a. s.).

1 SCOPE OF CONSOLIDATION (continued)

(f) Changes in the consolidated Group's structure in 2008 (continued)

Subsidiaries (continued):

- According to the agreement on the equity takeover, the company OS-IN a.s. has been wound up effective as at 1 January 2008 (the successor company is AGF Osiva, a.s.).
- According to the agreement on the equity takeover, the company GA GRANCHEM a.s. has been wound up effective as at 1 July 2008 (the successor company is ZZN Polabí, a.s.).
- The consolidated Group includes companies that have been newly acquired in 2008. These include the following companies: AGROCASS plus, spol. s r.o., AGROCOMMERCIIUM, s.r.o., AGROFORS, s.r.o., Agrochemie Handelsgesellschaft mbH, AGS AGRO České Budějovice s.r.o., ANIMO Žatec, a.s., ANITE, spol. s r.o., BELAR a.s., Farma Bezděkov s.r.o., Greenchem CZ s.r.o., KOMPLET - AGRO, s.r.o., MILKAGRO a.s., NOBRS společnost s ručením omezeným (s.r.o.), Nový Dvůr Kunovice, a.s., OLEA Slaný, spol. s r.o., Olma Polska Sp. z o.o., OLMIA, a.s., PEKAST spol. s r. o., PROMA - družstvo, PRO-PROMA s.r.o., PRVNÍ ŽATECKÁ a.s., RESPO, spol. s r.o., SCHROM FARMS spol. s r.o., Šarišské pekárne a cukrárne, akciová spoločnosť, TAJBA, a.s., ZD Křečhoř a.s., ZEMAP, spol. s r.o., ZEMKO GROUP s.r.o., ZEMOS a.s., ZOD Petroupim a.s., ZVOS Hustopeče, a.s., Družstvo pro zemědělskou výrobu NOVA a K V A R T O , spol. s r.o.
- The consolidated Group includes companies that were established in 2008: AGRO Teplice, a.s., AGROTECHNIC MORAVIA a.s., KU uzeniny, s.r.o., MILKAGRO MAJETKOVÁ a.s. and TK SLÁVIA AGROFERT, a. s.
- In 2008, as a result of the increased share in the registered capital, the company Zemědělská společnost Šmolovy a.s. was transferred from the associates to the group of subsidiaries.
- In 2008, the companies which were not included in the previous consolidations due to their low impact on critical indicators have been included in the consolidated Group. They are the following companies: "Pekárna Klimentov - spol. s r.o. - KLIPEK" (consolidated as a result of the merger with the company PENAM, a.s.), RAZES, s.r.o. (merger with the company DROKUR spol. s r.o.), company „PMD - Cereal" s.r.o. (merger with the company PMD - Union, akciová spoločnosť) and Zvolenská veľkopekáreň, a.s. (merger with the company PENAM SLOVAKIA, a.s.).
- In 2008, the registered capital share was directly or indirectly increased in the following subsidiaries: AGRO Dašice, a.s., Agro Rozsochy, a.s., AGRO Vnorovy, a.s., AGROCENTRA, akciová spoločnosť Michalovce, Agrochemický podnik Trenčín, a. s., Agrochemický podnik, s.r.o. (V. Krtíš), Agropodnik a. s. Trnava, ACHP Levice a.s., BELAMO, a.s., DOUBRAVA a. s., Energetika Chropyně, a.s., Fatra, a.s., HYZA a.s., KROMAGRO BROJLER, s.r.o., LIPRA a.s., Lovochemie, a.s., MASNA Studená, a.s., PMD - Union, akciová spoločnosť, Poděbradská blata, a.s., PODCHŘÍBÍ JEŽOV, a.s., Polnochem, akciová spoločnosť, Synthesia, a.s., Velkovýkrmny Mělník a.s., VUCHT a.s., Výzkumný ústav organických syntéz a.s., ZEAS Mančice, a.s., ZEM, a.s., Zemědělská akciová společnost Podchotucí, a.s., Zemědělské družstvo ŽATČANY, ZENA - zemědělský nákup a.s., ZEVA CHLÍSTOVICE, a.s., Zlatý klas a.s. and ZZN Polabí, a.s.
- In 2008 the registered capital share in the company Farma Opolany, a.s. was decreased.
- Due to liquidation or the sale of equity share the following companies were excluded from the consolidated Group: Kostelecké uzeniny s.r.o., OSEVA NATURA s.r.o., Praga Mineral spol. s r.o. and Strojpol Zvolen, spol. s r.o.
- The company KROMAGRO PORK, s.r.o. has changed the name to ZZN AGRO s.r.o.

The share of profits in 2008 corresponding to the increase of the registered share capital in the subsidiaries is as follows:

<u>Company</u>	<u>Share in CZK '000</u>
AGRO Dašice, a.s	89
AGRO Rozsochy, a.s.	14
AGRO Vnorovy, a.s.	3
AGROCENTRA, akciová spoločnosť Michalovce	2,339
Agrochemický podnik Trenčín, a.s.	269
Agrochemický podnik, s.r.o. (V. Krtíš)	95

1 SCOPE OF CONSOLIDATION (continued)

(f) Changes in the consolidated Group's structure in 2008 (continued)

Subsidiaries (continued):

<u>Company</u>	<u>Share in CZK'000</u>
Agropodnik a.s. Tmava,	243
ACHP Levice a.s.	1,365
BELAMO, a.s.	(9)
DOUBRAVA a. s.	17
Energetika Chropyně, a.s.	2,942
Fatra, a.s.	112,201
HYZA a.s.	(1,925)
KROMAGRO BROJLER, s.r.o.	10
LIPRA a.s.	(1,023)
Lovochemie, a.s.	262,514
MASNA Studená, a.s.	(16)
PMD - Union, akciová spoločnosť	293
Poděbradská blata, a.s.	1,417
PODCHŘIBÍ JEŽOV, a.s.	25
Polnohem, akciová spoločnosť	225
Synthesia, a.s.	(309,221)
Velkovýkrmny Mělník a.s.,	(4,749)
VUCHT a.s.	(621)
Výzkumný ústav organických syntéz a.s.	3,526
ZEAS Mančice, a.s.	18
ZEM, a.s.	721
Zemědělská akciová společnost Podchotucí, a.s.	470
Zemědělská společnost Šmolovy a.s.	(1,125)
Zemědělské družstvo ŽATČANY	(69)
ZENA – zemědělský nákup a.s.	343
ZEVA CHLÍSTOVICE, a.s.	7
Zlatý klas a.s.	(1,274)
ZZN Polabí, a.s.	<u>513</u>
Total	<u>69,627</u>

Associates:

The consolidated Group includes the companies acquired in 2008. They are the following companies: FROBE, spol. s r.o., OSEVA ZZN s.r.o., Poľnohospodárske družstvo Bátovce, Senická mliekáreň a.s., Zemědělská akciová společnost Březno zkráceně Zemědělská a.s. Březno and Zemědělské zásobování and nákup Nový Jičín, a.s.

Companies not included in the consolidated Group:

Based on the decision of the parent company, the below-listed companies which had imaterial impact on the total assets, sales and the consolidated Group's equity have not been included in the consolidation. For the purpose of assessing the significance, these companies were considered aggregate.

1 SCOPE OF CONSOLIDATION (continued)

(f) Changes in the consolidated Group's structure in 2008 (continued)

Companies not included in the consolidated Group (continued):

These companies are:

AGROHOLDING, spol. s r.o.	MILZA zemědělské družstvo
AG Agroservis s.r.o.	OSTACOLOR s.r.o.
AGROFERT Hungária Kft.	Penzion Labská, a.s.
AGROFERT UK Limited	POMORAVÍ, s.r.o.
Agrofert USA, Inc.	PPO s.r.o.
AGROSPOL Košice, s.r.o.	Respo – odbyt, s.r.o.
APARTMAN s.o.o.	Reichenbacher Getreideumschlags-GmbH
České technologické centrum pro anorganické pigmenty a.s.	Statek Lom s.r.o.
Farma Holešov s.r.o.	SYNTHESIA POLSKA Sp.Z.o.o.
Hyza Deutschland GmbH	TAJBA Hungária Kereskedelmi Kft.
KALÁSZOS Tengeri Kereskedelmi Kft.	TKDEZA Valašské Meziříčí spol. s r.o.
Křečhořská odbytová s.r.o.	

Based on the decision made by the parent company, the companies which entered bankruptcy or liquidation proceedings have not been included in the consolidation due to their long-term restrictions, which substantially hamper the exercising of the consolidating accounting unit's rights concerning the disposal of assets (property) or their management.

Based on the relevant decision of the parent company, subsidiaries of the associates have also been excluded from the consolidated group.

(g) Financial statements data of the companies included in the consolidated Group and consolidation rules

The financial statements of all companies that have been either included or excluded from the consolidated Group and the consolidation rules comprising information on the transformation of the data of each company's individual financial statements (companies of the consolidated Group) into the consolidated financial statements are available at the head office of the parent company.

2 ACCOUNTING METHODS

The consolidated financial statements of the group of companies of AGROFERT HOLDING, a.s. (hereinafter referred to as the "Group") for the year 2008 have been prepared pursuant to Act No. 563/1991 Coll. on Accounting, Regulation No. 500/2002 Coll., implementing certain provisions of the Accounting Act ("MF Regulation") and the Czech accounting standards.

Czech accounting methods and principles vary in some areas from International Financial Reporting Standards (IFRS). As a result, these consolidated financial statements may vary from consolidated financial statements prepared pursuant to IFRS (this applies, in particular, to the revenue recognition please see Note 2(m)). Consolidated financial statements, which comply with IFRS, have not been prepared for the year 2008.

(a) Consolidation System

Subsidiaries are consolidated using the "full consolidation" method, associates are consolidated using the "equity" method and joint ventures are consolidated using the "proportionate" method.

Intercompany receivables, payables, revenues and expenses are fully eliminated. Profits from the sale of assets between the companies in the Group are fully eliminated. Dividends that have been received from the companies consolidated using the full, the proportionate or the equity method have been eliminated from the consolidated income statement. The consolidated retained earnings (or the consolidated reserve fund) have been increased by the amount of these dividends.

The financial statements of all the companies included in the consolidation were prepared as at 31 December 2008, except for the subsidiary Agrofert Norden A/S, and the associate CS CABOT, spol. s r.o., whose financial statements have been prepared as at 30 September 2008.

For consolidation purposes, the major accounting methods have been unified within the scope of the consolidated Group. These accounting methods, used by the individual companies of the consolidated Group, are described below.

2 ACCOUNTING METHODS (continued)

(b) Consolidation Differences (Goodwill or Negative Goodwill on Consolidation)

Consolidation difference were determined as the differences between the acquisition cost of shares and the investments of the consolidated company and their valuation, based on the parent company's share in the shareholders' equity expressed as the fair value, as at the date of the acquisition or a date of a further increase in its interest (further acquisition of securities or investments). The date of acquisition is the date on which the parent company starts exercising its influence over the consolidated company. In the case of consolidation differences, a linear depreciation method has been set for 7 years whereas the first depreciation is charged to full extent in the year the consolidation difference appeared.

(c) Tangible and Intangible Fixed Assets

Tangible fixed assets include assets that cost more than CZK 40,000; intangible fixed assets are assets that cost more than CZK 60,000, such being on an individual basis, and with a useful economic life of more than one year.

Tangible and intangible fixed assets acquired are valued at acquisition cost. The valuation of tangible and intangible fixed assets produced internally includes direct costs, indirect costs directly attributable to the internal production of assets, or alternatively indirect costs of an administrative nature if assets production exceeds a period of one year.

Valuation at replacement cost applies to tangible and intangible fixed assets acquired through donation, intangible fixed assets internally produced if replacement cost is lower than internal costs, tangible assets acquired without consideration on the basis of a finance lease contract, assets entered in the accounting records as surpluses, and intangible and tangible fixed assets representing capital contribution in kind, with the exception of cases where the contribution is valued otherwise under the Articles of Association or Memorandum of Association.

Fixed assets are depreciated using the straight-line depreciation method and the following depreciation periods have been set for the different categories of assets:

Buildings and structures	30 - 50 years
Machinery and equipment	10 - 15 years
Vehicles	4 - 8 years
Furniture and fixtures	4 years
Adjustment to acquired assets	15 years
Software	4 - 5 years

The costs concerning the repair work and maintenance of tangible fixed assets are directly recorded within the costs. The technical valuation of tangible fixed assets is activated.

If the residual value of tangible and intangible fixed assets exceeds the estimated acquirable amount the residual value is decreased to this amount using provisions.

Emission allowances:

An emission allowance is an asset corresponding to the right of the equipment operator to emit one tonne of carbon dioxide CO₂ in the relevant year. Emission allowances are allocated to the equipment operator pursuant to the National Allocation Plan. Distributed emission allowances are kept in accounts of individual operators in the Emission Allowance Register.

Emission allowances distributed by the National Allocation Plan are recorded in the account Other intangible fixed assets and Taxes subsidies as at the date they are credited to the relevant account in the Emission Allowance Register in the Czech Republic. Distributed emission allowances are valued at replacement cost. Valuation should be based on the market value of the emission allowances at the Europe Energy Exchange (EEX) announced as at the date the emission allowances are credited to the Group companies' account translated into Czech crowns at the rate valid on the same date.

Purchased emission allowances are valued at cost.

Allocated emission allowances are disclosed in payables "State-tax payables and subsidies" and correspondingly recorded in the account Other operating income observing the matching and accrual principles in respect of costs.

Consumption of emission allowances is recorded monthly and is based on actual emissions of CO₂ for the relevant period in the account Other operating charges.

Emission allowance disposals are recorded by the companies using the FIFO method.

Emission allowance sales are recorded within revenues from sales of operation yields at the sales price.

2 ACCOUNTING METHODS (continued)

(d) Leasing

The acquisition cost of assets acquired under financial or operative leasing is not capitalised over the duration of the lease but is recorded under costs on a straight-line basis throughout the lease. Future financial lease payments not yet due as at the balance sheet date are reported in the notes to the consolidated financial statements, but are not recorded in the balance sheet.

(e) Financial investments

Equity interests in unconsolidated subsidiaries and associates are valued at cost, with consideration for diminution in value.

The shares and securities that are not equity interests are classified into the following categories: held-for-trading, available-for-sale and held-to-maturity.

The securities held for trading are classified as securities that the companies in the consolidated Group hold for the purpose of generating a profit from short-term fluctuations in price. However, no more than one year.

Debt securities that the companies of the consolidated Group have the positive intent and ability to hold to maturity are classified as securities held-to-maturity and they are included in the fixed assets unless they mature within 12 months of the balance sheet date.

The securities and shares that the companies of the consolidated Group will possess for an indefinite time and that can be sold should the companies of the consolidated Group need some money are classified as available-for-sale. They are included into the fixed assets unless the company management of the consolidated Group intends their sale within 12 months of the balance sheet date. In such a case, they are included in the current assets. The company management of the consolidated Group determines the form of securities and shares at the time of their acquisition and revalues it on a regular basis.

Securities and shares are initially recorded at cost, including transaction costs. The securities held to maturity are subsequently re-measured at their accrued value. Other securities are re-measured at their fair value. The companies of the consolidated Group use the market value of the securities as a fair value as at the balance sheet date. Securities not traded on public markets are valued on the basis of a qualified estimate carried out by the company management of the consolidated Group.

Gains and losses resulting from changes in the fair value of securities for trading are reported in the income statement in the period in which they occur. Unrealised gains and losses arising from changes in fair value of available-for-sale investments are recognised as a movement in equity and recognised into the income statement on realisation.

A provision for impairment is established for held-to-maturity investments when their carrying value is greater than their estimated recoverable amount.

(f) Inventory

Inventory of the own production is valued at production cost less a provision for diminution in value.

Purchased inventory is valued at acquisition cost less provision. The acquisition cost includes all costs connected with the acquisition of inventory (in particular shipping, customs duty, etc.). The weight average or the FIFO (first-in-first-out) method is used for all disposals of purchased inventory.

(g) Receivables

Receivables are recorded at their nominal value less a provision for doubtful receivables. Provision for receivables are created on the basis of the age structure of receivables and individual evaluation of the recoverability of the receivables.

(h) Provisions

Provisions are created for Group assets when the book value of assets is based on a physical inspection.

(i) Loans

Loans are reported at nominal value. The long-term loans that mature within one year from the consolidated balance sheet are included in short-term loans.

If the companies of the Group receive consent from financing banks concerning the nonfulfillment of certain financial conditions stipulated in agreements on bank loans after the end of the balance sheet date, the long-term bank loans in the consolidated balance sheet (companies of the Group in the individual financial statements) will not be revalued into the short-term bank loans according to the accounting policy of the Group (see the Note

2 ACCOUNTING METHODS (continued)

(j) Provisions for Liabilities and Charges

Provisions for liabilities and charges are recorded in cases where group companies report possible future expenses resulting from current contractual or constructive obligations as a result of past events and it is possible that company resources will be expended on settlement of these obligations, provided that a reliable estimate of the amount of the liabilities can be calculated.

In accordance with Czech accounting and tax regulations, tax-allowable provisions are also established for significant repairs of tangible fixed assets which, according to estimates by the management of individual companies, will be necessary in future periods.

(k) Deferred Tax

Deferred tax is recognised on all temporary differences between the carrying amount of an asset or liability in the balance sheet and its tax base.

Deferred tax assets are recognised only for those Group companies where it is probable that they will be able to apply such a receivable for tax purposes in future periods.

(l) Translation of Foreign Currencies

All financial assets and liabilities in foreign currencies were translated using the exchange rate published by the Czech National Bank as at the balance sheet date. All exchange rate gains and losses from the translation of receivables and payables are recorded in the income statement. Equity interests in unconsolidated subsidiaries and associates, securities and shares in foreign currency, which are not valued at fair value as at the balance sheet date, are translated using the exchange rate published by the Czech National Bank as at the balance sheet date. Exchange gain or loss is recorded in the equity, except for securities held to maturity where an exchange rate gain or loss is recorded in the income statement. As regards other foreign currency securities and shares valued at fair value as at the balance sheet date, the exchange gain or loss is regarded as part of the fair value valuation.

At the end of each calendar month, all the balances of the monetary financial assets, receivables and liabilities in foreign currency are translated using the exchange rate published by the Czech National Bank in the parent company AGROFERT HOLDING, a.s. and they are recorded in the income statement. Such recorded unrealised exchange rate gains and losses are not cancelled (debited) in the individual financial statements in the following month. The selected accounting policy has no impact on the consolidated profit or loss. However, revenues from other incomes and charges are recorded in the gross method taking the regular translation on a monthly basis into account. In relation to considerable exchange rate fluctuations in the year 2008 resulting in the increase of turnovers of other financial costs and revenues the company changed the accounting methods concerning exchange rate differences in the year 2008. To be able to compare the data the company made a change for the year 2007 in both the individual and the consolidated financial statements as at 31 December 2008.

(m) Revenues - Accounting and Classification

Sales are recognised upon the delivery of products and customer acceptance and as at the date the services are rendered and are stated net of discounts and Value Added Tax. Revenues are reported in the consolidated income statement as "Sales of goods" or "Sales of production". "Sales of goods" include sales of purchased goods to third parties or sales of finished goods purchased from another Group company for the purpose of their further sale. "Sales of Production" include direct sales of Group companies' own products and services to third parties.

Income in respect of contractual penalties is recorded in Other operating income when the claim arises. Income in respect of damage compensation is recorded in Other operating income upon payment. When the companies in the Group claim damage compensation (except for compensation resulting from insurance contracts), and the compensation has not been paid yet, it is not recognised as an income in the Income statement and the consolidating accounting unit discloses the claim for damage compensation as a contingent asset in the notes to the consolidated financial statements (the Group companies in their relevant financial statements). Revenues from compensations resulting from insurance contracts are recorded in the Income statement as at the date the claim is admitted by the insurance company.

(n) Financial Derivatives

The companies in the Group use financial derivatives to secure their interest rate and currency related risks.

Financial derivatives are first entered into the balance sheet at their acquisition cost. Subsequently, they are reassessed to their fair value. The fair value is calculated as the present value of the expected future cash flows. The evaluation of different options is done using option pricing models.

All derivatives are recorded as "Other Receivables", if they have a positive fair value, or as "Other Liabilities", if they have a negative fair value, for the companies in the Group.

The companies in the Group have financial derivatives that are used as security instruments, but which do not meet the criteria necessary for security accounting. These derivatives are therefore recorded as derivatives used for trading. Changes in their fair value of financial derivatives used for trading are part of the item Gain or loss on revaluation of securities and derivatives.

2 ACCOUNTING METHODS (continued)

(n) Financial Derivatives (continued)

The companies in the Group designate certain derivatives as a hedge of future cash flows attributable to a recognised asset or liability, a forecasted transaction or a firm commitment (cash flow hedge). Hedge accounting is used for the designated derivatives that meet the following criteria:

- (i) formal documentation of the general hedging strategy, hedged risk, hedging instrument, hedged item and their relationship is prepared before hedge accounting is applied;
- (ii) the hedge documentation proves that the hedging instrument is expected to be effective in off-setting the risk in the hedged item at inception and throughout the period of the hedge relationship;
- (iii) the hedge is actually effective on an ongoing basis; and
- (iv) the hedged item is not a security classified as held-for-trading.

Changes in the fair value of derivatives that qualify as effective cash flow hedges are recorded in the hedging reserve in equity. Where a hedged forecasted transaction or firm commitment results in the recognition of an asset or a liability, the gains and losses previously deferred in the hedging reserve are transferred from the hedging reserve and from part of the cost of the asset or liability. Otherwise, amounts deferred in the hedging reserve are transferred to the income statement and classified as income or expense in the periods during which the hedged item affects the income statement.

(o) Extraordinary revenues and costs

Extraordinary revenues and costs include the one-off impact of events not connected with the registered business activities of the companies and enterprises (i.e. the sale of part of a company by companies in the consolidated Group outside the Group), the impacts of changes in accounting policies, and adjustments of revenues and costs of previous periods where they are of significance.

(p) Subsequent Events

The impact of events that occurred between the balance sheet date and the date the consolidated financial statements were signed is reflected in the financial statements, provided that these events disclose further evidence of conditions that existed as at the balance sheet date.

Where significant events occurred between the balance sheet date and the date the consolidated financial statements were signed that reflect circumstances that occurred after the balance sheet date, the consequences of these events are disclosed in the notes to the consolidated financial statements but are not recorded in the consolidated financial statements.

3 TANGIBLE FIXED ASSETS

Tangible fixed assets of the consolidated Group are structured as follows:

	<u>31 December 2008</u>	<u>31 December 2007</u>
	CZK'000	CZK'000
Total tangible fixed assets	35,424,537	31,121,976
of which: land	3,659,987	2,843,852
constructions	16,829,564	14,961,280
equipment	11,436,136	10,094,796
cultivated area	47,526	9,166
grown livestock	115,671	71,558
other tangible fixed assets	284,645	292,033
tangible fixed assets in the course of construction	2,529,534	2,312,205
advances paid for tangible assets	615,297	615,467
adjustment to acquired fixed assets	(93,823)	(78,381)

3 TANGIBLE FIXED ASSETS (continued)

Due to exchange rate translations, the acquisition and residual values of tangible fixed assets changed, compared to previous accounting period as follows:

	<u>Changes in acquisition</u> <u>values</u> CZK'000	<u>Changes in residual</u> <u>values</u> CZK'000
Total tangible fixed assets	2,844,220	1,476,427
of which: land	312,910	312,821
constructions	682,172	553,037
equipment	1,599,559	387,407
cultivated area	315	145
grown livestock	63	8
other tangible fixed assets	50,820	25,213
tangible fixed assets in the course of construction	178,667	178,457
advances paid for tangible assets	19,323	19,323
adjustment to acquired fixed assets	391	16

Tangible fixed assets with a residual value of CZK 8,093,144,000 as at 31 December 2008 (31 December 2007: CZK 7,842,892,000) are used as a guarantee provided for the Group's loans.

Future payments based on the acquisition of long-term fixed assets in the form of financial leasing, for the consolidated Group as at 31 December 2008 amounted to CZK 430,909,000 (31 December 2007: CZK 365,043,000), of which the associates represent CZK 11,469,000 (31 December 2007: CZK 7,094,000).

4 LONG-TERM INVESTMENTS

The long-term investments of the Group have the following structure:

	<u>31 December 2008</u> CZK'000	<u>31 December 2007</u> CZK'000
Total long-term investments	353,134	370,688
of which: investments in subsidiaries	30,741	60,712
investments in associates	43	-
other long-term investments in securities	232,252	212,982
other financial investments	78,076	64,508
long-term investments in progress	11,102	10,907
advances paid for long-term investments	920	21,579

Long-term investments including the long-term investments excluded from the consolidation in the total amount of CZK 1,547,557,000 as at 31 December 2008 (31 December 2007: 2,157,939,000) are used as a guarantee provided for the Group's loans.

5 INVESTMENTS IN ASSOCIATES

Investments in associates include equity investments in the associates, which are valued based on the proportionate share in the shareholders' equity.

5 INVESTMENTS IN ASSOCIATES (continued)

	<u>31 December 2008</u>	<u>31 December 2007</u>
	CZK'000	CZK'000
Total investments in associates	787,827	790,800
of which: AGRO Blatná a.s.	20,416	18,980
AGRO Radomyšl a.s.	21,059	20,662
Agrodružstvo Katusice	7,685	7,662
AGROFERT ITALIA s.r.l.	9,991	7,773
AGROKOOP, a.s.	14,828	15,078
AGROSLUŽBY Horní Cerekev, a.s.	10,774	10,803
CS CABOT, spol. s r.o.	436,067	528,382
"Čistící stanice osiv Koč, okres Chrudim, s.r.o."	114	137
FROBE, spol. s r.o.	102	-
KEMIFLOC a.s.	69,425	70,549
MASOSPOL Městec Králové a.s.	2,302	2,800
Obchodní družstvo Chotětov	7,078	6,951
Odbytové družstvo chovatelův	1 673	1,458
OSEVA ZZN s.r.o.	446	-
Polnohospodárske družstvo Bátovce	39,169	-
Port Service Bratislava, spol. s r.o.	2,113	1,824
SAROZ-odbyt, s.r.o.	311	673
Senická mlékárna a.s.	3,533	-
STATEK BŘEŽANY, spol. s r.o.	17,374	15,500
Zemědělská akciová společnost Březno zkráceně		
Zemědělská a.s. Březno	38,526	-
Zemědělská společnost Šmolovy a.s.	-	16,967
Zemědělské zásobování a nákup Nový Jičín, a.s.	18,852	-
Zemědělské zásobování a nákup Strakonice a.s.	65,438	64,295
Zkušební laboratoř krmiv Žatec s.r.o.	552	306

6 GOODWILL ON CONSOLIDATION

Movements in goodwill on consolidation can be analysed as follows:

	<u>2008</u>	<u>2007</u>
	CZK'000	CZK'000
Opening balance as at 1 January	2,677,156	2,812,254
Increase in the share in the registered capital of subsidiaries and associates	112,767	81,354
Newly consolidated subsidiaries and associates	528,606	323,177
Companies removed from the Group	(5,289)	(776)
Provisions against goodwill	(156,746)	-
Amortisation of goodwill	<u>(644,358)</u>	<u>(538,853)</u>
Closing balance as at 31 December	<u>2,512,135</u>	<u>2,677,156</u>

7 NEGATIVE GOODWILL ON CONSOLIDATION

Movements in negative goodwill on consolidation can be analysed as follows:

	<u>2008</u> CZK'000	<u>2007</u> CZK'000
Opening balance as at 1 January	5,046,501	6,088,049
Increase in the share in the registered capital of subsidiaries and associates	2,997,117	94,505
Newly consolidated subsidiaries and associates	844,162	287,606
Companies removed from the Group	(103)	(7,344)
Amortisation of negative goodwill	<u>(1,804,053)</u>	<u>(1,416,315)</u>
Closing balance as at 31 December	<u>7,083,624</u>	<u>5,046,501</u>

8 INVENTORY

	<u>31 December 2008</u> CZK'000	<u>31 December 2007</u> CZK'000
Total inventory	17,736,684	14,149,444
of which: raw material	3,870,189	3,212,381
work-in-progress and semi-finished products	1,629,158	1,211,425
finished products	5,180,541	3,743,440
immature livestock	481,626	326,677
goods for resale	6,436,179	5,511,211
prepayments for inventory	138,991	144,310

The inventory amounted to CZK 2,755,563,000 as at 31 December 2008 (31 December 2007: CZK 2,411,138,000) are used as a guarantee provided for the Group's loans.

Provisions for inventory created as at 31 December 2008 amount to CZK 1,660,725,000 (31 December 2007: CZK 686,130,000).

9 SHORT-TERM RECEIVABLES

	<u>31 December 2008</u> CZK'000	<u>31 December 2007</u> CZK'000
Total short-term receivables	13,623,308	12,912,793
of which: 180 days overdue	713,346	252,195

The short-term receivables amounted to CZK 5,203,538,000 as at 31 December 2008 (31 December 2007: CZK 3,941,889,000) are used as a guarantee provided for the Group's loans.

Provisions for receivables (total short-term and long-term receivables) created as at 31 December 2008 amount to CZK 7,046,054,000 (31 December 2007: CZK 6,486,592,000).

10 SHORT-TERM PAYABLES

	<u>31 December 2008</u> CZK'000	<u>31 December 2007</u> CZK'000
Total short-term payables	12,173,397	10,228,856
of which: 180 days overdue	429,122	71,439

11 DEFERRED TAX RECEIVABLE AND DEFERRED TAX PAYABLE

	<u>31 December 2008</u>	<u>31 December 2007</u>
	CZK'000	CZK'000
Deferred tax receivable	327,584	256,315
Deferred tax payable	786,371	973,546

The income tax rate valid in the period in which the tax receivable or payable will be applied is used to calculate deferred tax.

Deferred tax receivable is reported in the balance sheet as part of "long-term receivables"; deferred tax payable is reported as part of "long-term payables".

12 RECEIVABLES AND PAYABLES ENCUMBERED BY LIEN

	<u>31 December 2008</u>	<u>31 December 2007</u>
	CZK'000	CZK'000
Receivables encumbered by a Lien	1,138,895	363,170
Liabilities including Bank Loans encumbered by a Lien	12,959,817	10,988,084

Liabilities are mainly secured by combined methods, covered primarily by the right of lien to fixed assets and also to receivables, inventory and by third party guarantees.

13 FINANCIAL ASSETS

	<u>31 December 2008</u>	<u>31 December 2007</u>
	CZK'000	CZK'000
Total financial assets	4,323,394	2,476,392
of which: Cash & bank accounts	4,289,509	2,381,051
Other financial assets	33,885	95,341

14 EQUITY

(a) Changes in equity in 2008

	Share capital CZK '000	Capital contribution CZK '000	Reserve funds CZK '000	Retained earnings CZK '000	Net profit for the current period CZK '000	Income from associates CZK '000	Consolidated reserve fund CZK '000	Total equity CZK '000
Balance as at 1 January 2008	628,000	585,012	365,139	16,706,008	3,483,673	228,724	1,316,286	23,312,842
Profit distribution for 2007	-	12,608	107,981	3,363,084	(3,483,673)	-	-	-
Board remuneration	-	-	-	(1,678)	-	-	-	(1,678)
Exchange rate differences from the translation of foreign consolidated companies	-	1,010,722	-	-	-	-	368	1,011,090
Usage of funds	-	-	(27,378)	-	-	-	(1,147)	(28,525)
Differences in valuation from revaluation of derivatives	-	(183,615)	-	-	-	-	-	(183,615)
Transfer to Consolidation Reserve Fund	-	-	-	-	-	(228,417)	228,417	-
Share of profits from associates in 2008	-	-	-	-	-	134,339	-	134,339
Profit less minority interests in 2008	-	-	-	-	4,295,414	-	-	4,295,414
Other	-	(15,265)	362	(5,229)	-	(307)	(1,083)	(21,522)
Balance as at 31 December 2008	628,000	1,409,462	446,104	20,062,185	4,295,414	134,339	1,542,841	28,518,345

14 EQUITY (continued)

(b) Changes in equity in 2007

	Share capital CZK '000	Capital contribution CZK '000	Reserve funds CZK '000	Retained earnings CZK '000	Net profit for the current period CZK '000	Income from associates CZK '000	Consolidated reserve fund CZK '000	Total equity CZK '000
Balance as at 1 January 2007	628,000	700,877	463,240	12,954,899	3,582,110	216,608	1,109,945	19,655,679
Profit distribution for 2006	-	(4,931)	108,574	3,478,467	(3,582,110)	-	-	-
Payment of losses in consolidated companies	-	(102,932)	(187,337)	290,269	-	-	-	-
New subsidiaries formerly associated (see note 1(f))	-	(97)	657	(3,265)	-	641	2,064	-
Payment of board remuneration	-	-	-	(1,212)	-	-	(336)	(1,548)
Exchange rate differences from the translation of foreign consolidated companies	-	(43,879)	-	-	-	-	(182)	(44,061)
Usage of funds	-	-	(20,276)	-	-	-	(1,300)	(21,576)
Transfer to Consolidation Reserve Fund	-	-	-	-	-	(217,249)	217,249	-
Share of profits from associates in 2007	-	-	-	-	-	228,724	-	228,724
Profit less minority interests in 2007	-	-	-	-	3,483,673	-	-	3,483,673
Other	-	35,974	281	(13,150)	-	-	(11,154)	11,951
Balance as at 31 December 2007	628,000	585,012	365,139	16,706,008	3,483,673	228,724	1,316,286	23,312,842

15 MINORITY INTERESTS

	Minority share capital CZK'0000	Minority capital contribution CZK'000	Minority profit funds, including retained earnings CZK'000	Minority profit for the current period CZK'000	Total minority interest CZK'000
Balance as at 1 January 2007	4,188,416	112,586	636,158	122,077	5,059,237
Transfer to retained earnings	-	-	122,077	(122,077)	-
New subsidiary companies	198,965	2,145	15,608	-	216,718
Share payment and board remuneration	-	-	(9,596)	-	(9,596)
Impact of mergers on minority equity structure	(92,938)	(8,937)	101,875	-	-
Reduction in minority shareholdings	(156,025)	(2,387)	(30,916)	-	(189,328)
Reduction in share capital	(64,461)	-	64,461	-	-
Use of funds	-	-	(2,347)	-	(2,347)
Other	(967)	5,680	4,000	-	8,713
Profit for current period 2007	-	-	-	232,345	232,345
Balance as at 31 December 2007	<u>4,072,990</u>	<u>109,087</u>	<u>901,320</u>	<u>232,345</u>	<u>5,315,742</u>
Transfer to retained earnings	-	-	232,345	(232,345)	-
Loss payment in consolidated companies	(8,691)	-	8,691	-	-
New subsidiary companies	267,027	6,616	(170,114)	-	103,529
Share payment and board remuneration	-	-	(11,057)	-	(11,057)
Reduction in minority shareholdings	(3,622,068)	(90,939)	(1,047,822)	-	(4,760,829)
Share capital increase	7,130	-	-	-	7,130
Use of funds	-	-	(270)	-	(270)
Other	5,185	352	2,833	-	8,370
Profit for current period 2008	-	-	-	(10,527)	(10,527)
Balance as at 31 December 2008	<u>721,573</u>	<u>25,116</u>	<u>(84,074)</u>	<u>(10,527)</u>	<u>652,088</u>

Minority interest represents the minority shareholders' share in the equity (i.e. share capital, capital contribution, profit funds, retained earnings and the profit for the current period) of the subsidiaries.

16 REGISTERED SHARE CAPITAL

Authorised and issued shares:

	Number	31 December 2008 and 2007 CZK'000
Certificated shares AGROFERT HOLDING, a.s. of CZK 1,000,000, fully paid	628	628,000

Group shareholder:

	31 Decemer 2008 and 2007
Ing. Andrej Babiš, as at 31 December 2008 registered office in Průhonice, Františka Zemana 876, post code 252 43 (as at 31 December 2007 registered office in Průhonice, Sadová 577, post code 252 43)	100 %

17 PROVISIONS

	<u>31 December 2008</u>	<u>31 December 2007</u>
	CZK'000	CZK'000
Total provisions	2,825,148	1,826,488
of which: under special legal regulations	724,028	670,948
income tax (after paid advance included)	922,917	474,188
other	1,178,203	681,352

18 BANK LOAN

	<u>31 December 2008</u>	<u>31 December 2007</u>
	CZK'000	CZK'000
Total bank loans	22,125,316	17,831,651
of which: Long-term bank loans	6,375,579	5,484,587
Current bank loans	15,749,737	12,347,064

Certain contractual financial conditions apply to long-term loans. Any breach of these contract terms and conditions could lead to the requirement of premature repayment of loans (see Note 2 (i)).

Banks and other institutions providing loans to Group companies as at 31 December 2008 and 2007 can be analysed as follows:

<u>Bank institution</u>	<u>31 December 2008</u>		<u>31 December 2007</u>	
	CZK'000	%	CZK'000	%
Komerční banka, a.s.	4,067,499	18.38	2,531,747	14.20
Citibank a.s.	1,591,479	7.19	2,353,415	13.20
HSBC Bank plc	1,276,458	5.77	1,630,738	9.15
Česká spořitelna, a.s.	1,742,205	7.87	1,973,666	11.07
UniCredit Bank Czech Republic, a.s.	802,415	3.63	1,220,208	6.84
Československá obchodní banka, a. s.	1,582,518	7.15	966,878	5.42
Raiffeisenbank a.s.	337,491	1.53	618,286	3.47
Všeobecná úvěrová banka a.s.	302,775	1.37	199,792	1.12
TATRA BANKA a.s.	1,742,725	7.88	1,605,183	9.00
Slovenská sporiteľňa, a.s.	1,853,520	8.38	1,489,774	8.35
COMMERZBANK Aktiengesellschaft, pobočka Praha	1,033,874	4.67	436,950	2.45
ABN AMRO Bank N.V.	1,750,484	7.91	1,093,282	6.13
UniCredit Bank Czech Republic, a.s.	1,307,058	5.91	1,078,669	6.05
Volksbank CZ, a.s.	329,272	1.49	251,123	1.41
GE Money Bank, a.s.	270,447	1.22	50,481	0.28
Fortis Bank SA/NV, pobočka Česká republika	472,690	2.14	-	-
ING Bank N.V.	247,690	1.12	-	-
Other	<u>1,414,716</u>	<u>6.39</u>	<u>331,459</u>	<u>1.86</u>
Total bank loans	<u>22,125,316</u>	<u>100.00</u>	<u>17,831,651</u>	<u>100.00</u>

19 FINANCIAL DERIVATIVES

The Group companies reported the following open positions of financial derivatives (the figures represent fair values of open positions):

	<u>31 December 2008</u>	<u>31 December 2007</u>
	CZK'000	CZK'000
Swaps	(39,755)	11,845
Forwards	(115,366)	58,627
Other term trading	(183,779)	631,872

20 REVENUE ANALYSIS

Revenues of the parent company, the subsidiaries, the joint ventures and associates (the number includes intragroup transactions) have been generated as follows:

	<u>Parent company, subsidiaries, joint ventures</u>		<u>Associates</u>	
	<u>2008</u>	<u>2007</u>	<u>2008</u>	<u>2007</u>
	CZK'000	CZK'000	CZK'000	CZK'000
Total	165,563,445	118,975,062	6,004,535	5,020,161
of which: Domestic (CR)	85,607,361	64,452,239	3,954,540	3,049,158
EU (excl. CR)	68,426,368	48,657,654	2,047,398	1,927,877
Other foreign countries	11,529,716	5,865,169	2,597	43,126

The above-mentioned revenues from operations of the parent company, joint ventures, subsidiaries and associates include revenues from goods sold, production (revenues from products and services, change in inventory of own production and own work capitalised) and other revenues from ordinary activities prior to the exclusion of intragroup transactions.

Total revenues from the sales of goods and sales of production of the Group are as follows:

	<u>2008</u>	<u>2007</u>
	CZK'000	CZK'000
Gross revenues from sales of goods prior to the exclusion of intragroup transactions	61,070,405	46,836,880
Excluded intragroup transactions	<u>(24,281,154)</u>	<u>(18,036,597)</u>
Consolidated sales of goods (line I. of the consolidated income statement)	<u>36,789,251</u>	<u>28,800,283</u>
Gross sales of production (sales of own products and services) prior to the exclusion of intragroup transactions	77,498,004	64,589,824
Excluded intragroup transactions	<u>(12,922,426)</u>	<u>(10,005,306)</u>
Consolidated sales of production (sales of own products and services) (line II. of the consolidated income statement)	<u>64,575,578</u>	<u>54,584,518</u>
Total gross revenues prior to the exclusion of intragroup transactions	138,568,409	111,426,704
Total consolidated revenues	101,364,829	83,384,801

20 REVENUE ANALYSIS (continued)

Sales of goods, products and services for 2008 can be analysed (prior to the exclusion of intragroup transactions) as follows:

	Parent, subsidiaries				Associates	
	Total		Other		Total	Other
	CZK '000	EU, excl. CR CZK '000	CR CZK '000	Other CZK '000	CZK '000	EU, excl. CR CZK '000
Chemical production	36,809,832	24,414,030	9,620,727	2,775,075	1,389,468	1,478,425
Agriculture production	14,530,724	8,798,201	5,708,501	24,022	750,667	64,610
Food processing production	14,961,376	5,524,087	9,383,563	53,726	20,758	-
Sales of goods - chemicals	23,861,850	8,840,864	14,285,303	735,683	348,269	398,805
Sales of goods - agriculture	22,617,924	10,451,766	11,779,561	386,597	800,117	12,336
Sales of services	2,941,974	1,125,074	1,743,877	73,023	149,097	26,498
Other revenues	20,155,207	5,836,716	13,965,319	353,172	145,503	230,937
Subtotal	135,878,887	64,990,738	66,486,851	4,401,298	5,805,751	2,211,611
Change in inventory of finished goods and work-in-progress	2,689,522					
Total revenues prior to exclusion of intragroup transactions	138,568,409					
Excluded intragroup transactions	(37,203,580)					
Total consolidated revenues	101,364,829					

20 REVENUE ANALYSIS (continued)

Sales of goods, products and services for 2007 can be analysed (prior to the exclusion of intragroup transactions) as follows:

	Parent, subsidiaries				Associates	
	Total		Other		Total	
	CZK '000	CR CZK '000	EU, excl. CR CZK '000	CZK '000	CR CZK '000	EU, excl. CR CZK '000
Chemical production	32,432,349	9,485,429	19,976,846	2,970,074	1,229,299	1,280,625
Agriculture production	10,928,488	4,924,143	5,975,968	28,377	547,215	-
Food processing production	13,185,136	9,019,750	4,131,022	34,364	41,513	-
Sales of goods - chemicals	19,637,979	11,899,102	6,474,058	1,264,820	304,784	398,277
Sales of goods - agriculture	14,118,050	9,754,195	4,361,714	2,142	778,841	203,733
Sales of services	3,057,528	1,664,243	1,304,472	88,813	105,065	29,066
Other revenues	17,524,783	11,794,992	5,164,397	565,394	128,454	12,764
Subtotal	110,884,315	58,541,854	47,388,477	4,953,983	2,931,438	1,924,465

Change in inventory of finished goods and work-in-progress 542,389

Total revenues prior to exclusion of Intragroup transactions 111,426,704

Excluded intragroup transactions (28,041,903)

Total consolidated revenues **83,384,801**

21 RELATED PARTY TRANSACTIONS

For the purposes of consolidated financial statements, related parties in relation to the Group are:

- unconsolidated subsidiaries, joint ventures and associates;
- shareholders who have a direct or indirect significant, joint or controlling influence over Group companies;
- members of statutory, supervisory and controlling bodies of Group companies and persons close to these persons;
- companies outside the Group, over which the above mentioned parties have a significant, joint or controlling influence; and
- companies outside the Group, which have a same member of the executive management as Group companies.

In accordance with the above definition, the companies, which were not included in the consolidated Group due to their insignificance in 2008, were considered to have been related parties: see Note 1f (2007: also Note 1f in the Notes to the consolidated financial statements).

For the companies AGROBOHEMIE a.s., Lovochemie, a.s. and Synthesia, a.s., the company UNIPETROL, a.s. was also considered to have been a related party in 2007.

In 2008, the parent company, the subsidiaries and the joint ventures undertook the following transactions with the above-mentioned related parties. The level of these transactions is shown below (as well as balances as at 31 December 2008 and 2007):

	<u>2008</u>	<u>2007</u>
	CZK'000	CZK'000
Sales of products, goods and services	267,261	232,706
Purchase of products, goods and services	274,867	245,204

	<u>31 December 2008</u>	<u>31 December 2007</u>
	CZK'000	CZK'000
Short-term trade receivables	92,241	61,987
Long-term trade receivables	-	46
Short-term trade payables	36,133	18,565
Other short-term trade receivables	22,941	5,267
Other short-term trade payables	1,531	51,486

In 2008 and 2007, associates undertook the following transactions with the above mentioned parties. The level of these transactions is shown below (as well as balances as at 31 December 2008 and 2007):

	<u>2008</u>	<u>2007</u>
	CZK'000	CZK'000
Sales of products, goods and services	73,746	30,768
Purchase of products, goods and services	32,743	53,519
Short-term trade receivables	79,360	1,042
Short-term trade payables	4,632	4,062
Other long-term payables	500	-

22 ANALYSIS OF EMPLOYEES AND TRANSACTIONS WITH THE GROUP'S EXECUTIVE MANAGEMENT

		Parent company, subsidiaries and <u>joint ventures</u>		of which: Executives of the parent company, subsidiaries and <u>joint ventures</u>		of which: Executives of <u>associates</u>
			<u>Associates</u>			
<u>2008</u>						
Employees	Average no. of employees	24 003	800	816		68
Employee costs	(CZK'000)	9,230,965	287,892	783,451		58,317
<u>2007</u>						
Employees	Average no. of employees	20,971	524	611		44
Employee costs	(CZK' 000)	7,892,319	235,828	580,462		47,126

Company executives are members of the Board of Directors, registered statutory representatives, other directors and managers who are directly subordinated to them.

The amount of bonuses, advances, loans and other receivables, payables and other supplies, received or provided guarantees, including pensions, both financial and in kind, to members of statutory, management and supervisory bodies, including former members of such bodies, at all group companies, amounted to CZK 145,297,000 (2007: CZK 89,315,000) and 415 vehicles (2007: 289 vehicles) were provided as payment in kind under Section 6 (6) of the Income Tax Act.

23 RECEIVED GRANTS

The companies in the consolidated Group received the grants as follows:

	2008		2007	
	<u>Operating grants</u> CZK' 000	<u>Investment grants</u> CZK' 000	<u>Operating grants</u> CZK' 000	<u>Investment grants</u> CZK' 000
Parent company, subsidiaries and joint ventures *	593,670	24,692	299,406	102,479
Associates	21,554	30	30,308	-

* the company PRECHEZA a.s. is not listed in the table

Based on the Trade and Industry Ministry No. 37/2006 decision on investment undertakings dated 10 March 2006, the company PRECHEZA a.s. was provided with reduction in income tax. Total amount of the provided investment undertakings must not exceed 49% of total investment costs applicable to the grant provision and concerning the investment intent of the company. At the same time it must not exceed the amount of CZK 184,000,000. The company met the specified investment limits as at the date of this consolidated financial statements.

24 OTHER OPERATING REVENUES AND EXPENSES AND CHANGE IN PROVISIONS

The company AGROFERT HOLDING, a.s. recorded the contractual penalties charged to the company POLSKI KONCERN NAFTOWY ORLEN S.A. (hereinafter referred to as „PKN ORLEN“) in the total amount of CZK 409,102,000 and EUR 154,533,000 as at 31 December 2005 and 2006 resulting from the rights of AGROFERT HOLDING, a.s. due to the contracts made with PKN ORLEN. The company AGROFERT HOLDING, a.s. is fully convinced that its entitlements which the Company recorded based on accounting legislation in the Income statement as at the date of the claim of the penalties are justified, however, with respect to the principle of prudence, it also recorded provisions of the same amount.

25 EXTRAORDINARY COSTS AND REVENUES

In 2008, the Group disclosed an extraordinary revenue of CZK 30,267,000 and extraordinary costs of CZK 20,498,000, in particular due to the sale of part of PENAM, a.s. companies outside the Group.

In 2007 the Group disclosed no extraordinary costs and revenues.

26 FEES PAID AND PAYABLE TO THE AUDIT COMPANY

	2008		2007	
	Parent company, subsidiaries and <u>joint ventures</u>	<u>Associates</u>	Parent company, subsidiaries and <u>joint ventures</u>	<u>Associates</u>
Obligatory audit of financial statements including the audit of consolidated financial statements	29,156	2,519	24,149	2,124
Other auditing services	4,256	97	3,036	63
Tax advisory	4,402	35	4,208	-
Other non-audit services	<u>5,931</u>	<u>-</u>	<u>5,844</u>	<u>250</u>
Total	<u>43,745</u>	<u>2,651</u>	<u>37,237</u>	<u>2,437</u>

27 CONTINGENT ASSETS

On 20 October 2006, the company AGROFERT HOLDING, a.s. claimed damage compensation from PKN ORLEN amounting to CZK 17,352,550,000 at the Arbitration Court at the Business Chamber of the Czech Republic and the Agrarian Chamber of the Czech Republic. Pursuant to the Group's accounting policy, the damage compensation was not recorded.

28 OBLIGATIONS NOT RECORDED IN ACCOUNTING

(a) Investment commitments

Pursuant to the meaning of Regulation (EC) No.1907/2006 of the European Parliament and of the Council concerning the Registration, Evaluation, Authorisation and Restriction of Chemicals (REACH), the chemical companies of the Group are obliged to register a majority of their production by the end of 2010.

(b) Guarantees provided

Guarantees (in particular, guarantees representing the security for credit lines, which however are only being partially drawn down) provided by the companies in the consolidated Group as at 31 December 2008 totalled CZK 5,648,000,000 (2007: CZK 4,391,000,000), of which CZK 5,214,000,000 (2007: CZK 4,154,000,000) represented the guarantees provided by the companies within the consolidated Group and CZK 434,000,000 (2007: CZK 237,000,000) represented guarantees to third parties.

(c) Court disputes

As at 31 December 2008, the following court disputes were pending:

The company AGROFERT HOLDING, a.s. is a party to a dispute resulting from the exercising of the right of purchase of participating securities pursuant to sections 183i to 183m of Act No. 513/1991 Coll. the Commercial Code, as amended. The dispute involves determination of a different amount of counter-supply. The result of the dispute cannot be anticipated because no final and conclusive judgement has been awarded in this type of dispute yet. The action is declaratory and not action for performance.

Company

Zemědělské zásobování a nákup Rakovník a.s.

Plaintiff

Ing. Aleš Hodina

The company GRATO s.r.o. seeks payment of USD 334,757 and CZK 8,579,000 due to purchase of a disputable receivable from the company Sirgas, spol. s r. o. A payment order has been issued against the Company, but the Company filed a protest against it. The first-instance decision favoured the Company. The company GRATO s.r.o. filed an appeal. The proceedings continue.

The dispute of the company Maso Planá, a.s., where the firm Médeia Bohemia, a. s. is the Plaintiff, which involves returning a thing to the bankruptcy estate or surrender of financial performance of CZK 144,198,000, finally and conclusively ended on dismissal of the action, however, the Plaintiff filed an appeal on points of law to the Supreme Court of the Czech Republic.

The company INDUSTRIADE s.r.o. seeks damages from the company OLMA a.s. totalling CZK 115,696,000 because of lost profits. The claim was asserted by the Plaintiff's legal predecessor, the company Mlékarna Frýdek - Místek.

28 OBLIGATIONS NOT RECORDED IN ACCOUNTING (continued)

(c) Court disputes (continued)

In 2003, the Office for Protection of Economic Competition (henceforth „ÚOHS“) initiated administrative proceedings against the company PENAM, a.s. concerning possible breach of the Competition Law. In 2004, ÚOHS imposed a fine to the company of CZK 30,000,000. In 2006, the fine was reduced to CZK 13,500,000 via judicial proceedings and subsequently the court cancelled the fine. ÚOHS filed an appeal on points of law against this court decision. On 2 February 2009, a new decision of the ÚOHS chairman was delivered to the company, by which a fine of CZK 13,200,000 was imposed on the company. The company PENAM, a.s. created a reserve of CZK 13,500,000 in its financial statements for 2008 for the fine.

(d) Potential Environmental Obligations

The consolidated Group companies have the following potential environmental obligations:

The company Synthesia, a.s. has old environmental burdens on the company's land originating prior to the company incorporation. The National Property Fund of the Czech Republic (“NPF”) (now the Czech Ministry of Finance) provided guarantees for full payment of costs of correcting decontamination measures up to CZK 3,120,000 in the course of the accounting period. Work to remove old environmental burden in parts of some locations took place. The Czech Ministry of Finance organises the placing of orders to decontaminate old environmental burdens. In 2008, the company asked the Czech Ministry of Finance to increase the total amount of the guarantee for payment of decontamination costs of old environmental burdens because of delays in the decontamination. As at the balance sheet date, no decision concerning this request has been issued.

The company Duslo, a.s. has created a mandatory reserve for reclamation and closure of a solid waste dump site of SKK 5,400,000 (CZK 4,800,000) and accounting reserve of SKK 159,000,000 (CZK 142,000,000).

The company Istrochem Reality, a.s. has created a reserve for the environment and a reserve for reclamation amounting to SKK 73,500,000 (CZK 65,700,000).

Other companies are not aware of any more significant future obligations relating to damage caused by previous activities or obligations connected with the prevention of potential future damage.

29 SUBSEQUENT EVENTS

The following material events occurred after the balance sheet date:

- The Slovak Republic adopted EUR as the sole currency valid in the Slovak Republic with effect from 1 January 2009. The conversion from Slovak crowns to EUR, including valuation of assets, liabilities and equity was based on the approved conversion rate 1 EUR = SKK 30.1260.
- Restructuring of the group will continue in 2009 as described below. No decision regarding to the method and form of the continuing restructuring in 2010 has been made yet.
- As at 2 April 2009, the company AGROFERT HOLDING, a.s. entered into the Contract for Transfer of 100% of Certificated Securities for Consideration of the trading company Agropol Group, a.s.
- As at 31 January 2009, the Company created an organisational office of the company AGROFERT HOLDING, a.s. called Agrochémia, organisational office, having its registered office at Nobelova 34, Bratislava, Slovak Republic.
- As at 1 January 2009 the company AGROFERT Slovakia a.s. merged with the company Polnochem, akciová spoločnosť, being the terminated company. Furthermore, as at 1 February 2009 employees were transferred to the company AGROFERT HOLDING, a.s. (Agrochémia, an organisational unit) and to the company PREFERT - OSIVÁ s.r.o., and as at 28 February 2009 the company AGROFERT Slovakia a.s. gave the tangible fixed assets acquired as a result of merger by amalgamation with the company Polnochem akciová spoločnosť to the company Agropodnik a. s. Trnava. Furthermore, the company AGROFERT Slovakia a.s. transferred another part of its shares in the company AGROPODNIK Nitra, a.s. as at 16 April 2009. As at 1 July 2009 the company AGROFERT Slovakia a.s. will merge with the company Duslo, a.s. The surviving company will be Duslo, a.s.
- The company Agrochemie Handelsgesellschaft mbH will merge by the end of 2009 with the company BAYFERT Düngemittel Vertriebsgesellschaft mbH. The surviving company will be Agrochemie Handelsgesellschaft mbH.
- The company OSEVA, a.s. will merge with the company AGF OSIVA, a.s. For this purpose it was decided to squeeze out minority shareholders of the company OSEVA, a.s., who held 5.84% of the shares as at 31 December 2008. The surviving company will be OSEVA, a.s. and the decisive date is 1 January 2009.

29 SUBSEQUENT EVENT (continued)

- As a result of the relevant sole shareholder's decision of the company PENAM SLOVAKIA, a.s. dated 15 December 2008 on merger between the company PENAM SLOVAKIA, a.s. with the company SATES-PMD s.r.o., the company PENAM SLOVAKIA, a.s. became the legal successor of the company SATES-PMD s.r.o. and as from 1 January 2009 it assumed all rights and obligations of the company SATES-PMD s.r.o. being terminated.
- The trading company PENAM, a.s. intends to make a decision, at the beginning of the second quarter of 2009, as the sole shareholder of the trading company NOBRS společnost s ručením omezeným (s.r.o.), of the sole shareholder by which it decides on the merger by amalgamation between the company NOBRS společnost s ručením omezeným (s.r.o.) and the company PENAM, a.s., where the surviving company will be PENAM, a.s. The decisive date of merger will be 1 January 2009. As from 1 January 2009 until the decision on registration of the merger in the Commercial Register becomes final and decisive the company PENAM, a.s. will operate the enterprise of the company NOBRS společnost s ručením omezeným (s.r.o.) as its business premises called „Mlýn Brněnec“.
- The trading company PENAM, a.s. also intends, at the beginning of the second quarter of 2009 as the sole shareholder of the trading company PEKAST spol. s r.o., to adopt a decision of the sole shareholder by which it will decide on the merger by amalgamation of the company PEKAST spol. s r.o. with the company PENAM, a.s., where the surviving company will be PENAM, a.s. The decisive date of the merger will be 1 January 2009. As from 1 January 2009 until the decision on registration of the merger in the Commercial Register becomes final and decisive the company PENAM, a.s. will operate the enterprise of the company PEKAST spol. s r.o. as its business premises called „Pekárna České Budějovice“.
- The company ZVOS Hustopeče, a.s. will merge with the company ZEMOS a.s. ZVOS Hustopeče, a.s. will be the surviving company. The decisive date of the merger will be 1 January 2009.
- The company ZZN Pardubice, a.s. will take over the equity of AGRO Dašice, a.s. and the decisive date will be 1 January 2009. Furthermore, the company ZZN Pardubice, a.s. will merge with the company AGROCHEMA, akciová společnost. The surviving company will be ZZN Pardubice, a.s. and the decisive date will be 1 January 2009.
- The company ZZN Pelhřimov a. s. was split-off by amalgamation. Part of ZZN Pelhřimov a. s.' capital will be transferred to the company AGRO Teplice, a.s., and the decisive date is 1 January 2009.
- In January 2009, the statutory bodies of the company PRVNÍ ŽATECKÁ a.s. adopted an intention to reconstruct the company by its division by split-off pursuant to the provisions of section 243, letter d) and the provisions of section 244(2) of Act No.125/2008 Coll., on reconstructions of trading companies and co-operatives on the basis of a decision of the Office for Protection of Economic Competition. As a result of this division by split-off, the company PRVNÍ ŽATECKÁ a.s. will neither be dissolved nor terminated, but part of its equity will be split-off from this company, which, pursuant to the provisions of section 244(2) of the Act on reconstructions of trading companies and co-operatives will be transferred to the already existing surviving trading company AGRO Teplice, a.s. It was decided that 1 January 2009 shall be the decisive date of the division by split-off. Legal effect of this division by split-off arises upon the registration of the division by split-off in the Commercial Register.
- As regards the company ZEMOS a.s., ZVOS Hustopeče, a.s. and the company LIPRA a.s., the right to purchase participating securities will be exercised in the course of 2009 pursuant to sections 183i to 183m of Act No. 513/1991 Coll. the Commercial Code, as amended.
- Increase in the registered capital of the company IMOBA, a.s., having its registered office at Pyšelská 2327/2, 149 00 Prague 4, which was performed by the company AGROFERT HOLDING, a.s. was registered as at 13 January 2009.
- Furthermore, the company AGROFERT HOLDING, a.s. increased its share in the registered capital of the company MILKAGRO a.s. as at 31 May 2009 by another 32.57% (i.e. to 87.87% in total as at the signature of the annual financial statements).
- Based on the results of the annual financial statements for 2008 the Board of Directors of the company ANIMO Žatec, a.s. decided to reduce the registered capital.
- As at 31 December 2008, the company RESPO, spol. s r.o. reported negative equity of CZK 7,477,000. On 21 January 2009 the general meeting of the company RESPO, spol. s r.o. agreed that the company Agroservis Tachov, a. s. contributed to the company RESPO, spol. s r.o. CZK 25,000,000 by capitalisation of receivables, and the contribution was registered in the Commercial Register on 8 April 2009.
- Based on the Agreement on Transfer of Ownership Interests the company Duslo, a.s. acquired, as at 13 May 2009, 100% interest in the company Devecseri Agrokémiai Kereskedelmi és Szolgáltató Kft., Vasút u. 37, 8460 Devecser, Hungary.

29 SUBSEQUENT EVENT (continued)

- On 14 April 2009, the 100% ownership of the company Greenchem CZ s.r.o. by the company Duslo, a.s. (i.e. 50% increase of the interest) was entered in the Commercial Register.
- In connection with the considered divestment project of part of Synthesia, a.s., the subsidiary NITROCELLA, a.s. was established in December 2008 and entered in the Commercial Register on 8 January 2009.
- Based on the Loan Contract dated 4 February 2009, the company OLMA, a.s. received CZK 100,000,000 from the company AGROFERT HOLDING, a.s. for the purpose of stabilising the financial position.
- On 18 May 2009, the general meeting of the company OLMA, a.s. decided to reduce the registered capital by CZK 233,000,000 due to compensation of losses from previous years. The relevant change was entered in the Commercial Register on 1 June 2009.
- It was decided to terminate the trading activities of the company ANITE, spol. s r.o. because it has no employees and its executives perform their functions on the basis of a contract of mandate.
- It was also decided to terminate baking production in the company BELAMO, a.s., as at 31 December 2008, both in the industrial and type bakery.
- On 14 April 2009, the production of fodder mixtures was closed in the company BELAR a.s.
- As a result of restructuring, the organisation structure is changed and the number of employees is reduced as from 1 June 2009 in the company ISTROCHEM PLASTY, s.r.o.
- Pursuant to the relevant decision of the Board of Directors of the company Maso Planá, a.s. the production in Studená was reduced as from 1 January 2009. The suspension of activities affects the slaughter house, carving plant and meat packaging plant. After this date, the production in these business premises is focused on the production of long-life salami, ham and cans. The company Maso Planá, a.s. did not create any reserves relating to this production decision in its financial statements for 2008.
- As at 31 January 2009, the company VEĽKOPEK a.s. closed production in the leased bakery situated in Trenčín and subsequently terminated, the lease contract for the production premises and machinery and technological equipment with the company TRENPEK, spol. s r.o., Trenčín. The annual rent of this bakery amounted to SKK 5,400,000. The machines and equipment situated in the bakery in Trenčín and owned by the company VEĽKOPEK a.s. were sold to the bakery's owner TRENPEK, spol. s r.o. and to the new bakery operator the company TRENPEK, spol. s r.o. The production of the Trenčín bakery was partly moved to a bakery in Piešťany and in Považská Bystrica which are owned by the company PENAM SLOVAKIA, a.s.
- The company KOMPLET - AGRO, s.r.o. went into liquidation as at 23 April 2009.
- The company AGS AGRO České Budějovice s.r.o. changed its legal form to joint-stock company as at 1 May 2009.
- The company Zemědělské družstvo ŽATČANY changed its legal form to joint-stock company as at 30 April 2009.

30 CONSOLIDATED CASH FLOW STATEMENT

The company prepared its consolidated cash flow statement following the indirect method. Cash equivalents are short-term liquid assets which can be easily and readily converted into a known amount of cash.

31 THE CONTINUING GLOBAL FINANCIAL CRISIS

Management is unable to reliably estimate the effects on the Group's financial position of any further deterioration in the liquidity of the financial markets and the increased volatility in the currency and equity markets. Management believes it is taking all the necessary measures to support the sustainability and development of the Group's business in the current circumstances

Prague, on 10 June 2009



Ing. Andrej Babiš
Chairman of the Board



Ing. Petra Procházková
Accounting and Taxes Department Director

SUBSEQUENT EVENTS AFTER THE DATE OF SIGNING THE CONSOLIDATED FINANCIAL STATEMENTS

After 10 June 2009, when was signed the Consolidated Financial Statements, the final arbitration awards regarding the arbitration proceedings at the Arbitration Court at the Business Chamber of the Czech Republic and the Agrarian Chamber of the Czech Republic between the company AGROFERT HOLDING, a.s. (hereinafter referred to as the "Company") (claimant) and the company POLSKI KONCERN NAFTOWY ORLEN S.A. (hereinafter referred to as "PKN ORLEN") (defendant) were issued on 30 June 2009. There are arbitration proceedings the basis as which the Company has formerly charged the contractual fine towards the company PKN ORLEN in the following amounts: CZK 409,102,000 and EUR 154,533,000 (see Note 24 in Notes to the Consolidated Financial statements).

Based on these arbitration awards, the company PKN ORLEN is obliged to pay the contractual fine amounting to EUR 77,266,500 along with the interest on late payment and the costs and expenses concerning this arbitration proceeding.

Due to the dismissed arbitration lawsuit the Company is obliged to pay the costs and expenses of PKN ORLEN spent in connection with this arbitration proceeding and amounting to CZK 6,862,000 and EUR 41,000.

In 2009, the formerly created provisions for the contractual fines amounting to CZK 409,102,000 and EUR 154,533,000 (totalling CZK 4,570,676,000 at 31 December 2008) will be reversed in the individual as well as consolidated financial statements of the company AGROFERT HOLDING, a.s. At the same time the dismissed receivables towards the company PKN ORLEN amounting to CZK 409,102,000 and EUR 77,266,500 (totalling CZK 2,489,889,000 at 31 December 2008) will be debited.

The compensation for damages against the company PKN ORLEN in the amount of CZK 17,352,550,000 (see Note 27 to the Consolidated Financial statements) has not been decided yet.

INDEPENDENT AUDITOR'S REPORT

TO THE SHAREHOLDER OF AGROFERT HOLDING, A.S.

We have audited the consolidated financial statements of AGROFERT HOLDING, a.s. ("the Company") for the year ended 31 December 2008 disclosed in the consolidated annual report on pages 68-103 and issued the opinion dated 10 June 2009 and disclosed on pages 66-67 (hereinafter "the consolidated financial statements").

Report on the Annual Report

We have verified that the other information included in the consolidated annual report of the Company for the year ended 31 December 2008 is consistent with the consolidated financial statements referred to above. The Board of Directors is responsible for the accuracy of the consolidated annual report. Our responsibility is to express an opinion on the consistency of the consolidated annual report with the consolidated financial statements based on our verification procedures.

Auditor's Responsibility

We conducted our verification procedures in accordance with the International Standards on Auditing and the related application guidance of the Chamber of Auditors of the Czech Republic. Those standards require that we plan and perform the verification procedures to obtain reasonable assurance about whether the other information included in the consolidated annual report which describes matters that are also presented in the consolidated financial statements is, in all material respects, consistent with the relevant consolidated financial statements. We believe that the verification procedures performed provide a reasonable basis for our opinion.

**Shareholder of AGROFERT HOLDING, a.s.
Independent auditor's report**

Opinion

In our opinion, the other information included in the consolidated annual report of the Company for the year ended 31 December 2008 is consistent, in all material respects, with the consolidated financial statements.

29 July 2009

PricewaterhouseCoopers Audit, s.r.o.

PricewaterhouseCoopers Audit, s.r.o.
represented by partner



Petr Šobotník
Auditor, Licence No. 113

AGROFERT HOLDING, a.s. Pyšelská 2327/2 140 00 Praha 4 Česká republika <http://www.agrofert.cz>
AGROFERT HOLDING, a.s. Pyšelská 2327/2 140 00 Prague 4 Czech republic <http://www.agrofert.cz>

