


AGROFERT



VÝROČNÍ ZPRÁVA
KONSOLIDOVANÁ
ANNUAL REPORT
CONSOLIDATED

Obsah

Zpráva představenstva ke konsolidované účetní závěrce	4
AGROFERT v číslech	6
Zpráva dozorčí rady ke konsolidované účetní závěrce	7

Finanční část

Zpráva auditora ke konsolidované účetní závěrce	11
Konsolidovaná rozvaha	12
Konsolidovaný výkaz zisku a ztráty	13
Konsolidovaný přehled o peněžních tocích	14
Příloha konsolidované účetní závěrky	15
Následné události po datu podpisu konsolidované účetní závěrky	53
Zpráva auditora k výroční zprávě	55

ZPRÁVA PŘEDSTAVENSTVA

KE KONSOLIDOVANÉ ÚČETNÍ ZÁVĚRCE SPOLEČNOSTI AGROFERT, A.S. ZA ROK 2014

Vážené dámy, vážení pánové,

dovolte mi představit Vám výsledky v pořadí již sedmnácté konsolidované účetní závěrky společnosti AGROFERT, a.s. Konsolidovaná účetní závěrka plně odráží skutečnosti roku 2014 ve skupině AGROFERT sestávající z řídicí společnosti, 209 společností ovládaných a řízených, jedné společnosti spoluovládané a z 12 společností pod podstatným vlivem (34 společností nebylo zařazeno z důvodu nevýznamnosti). S ohledem na vykázané výsledky skupiny je možné konstatovat, že i nadále si skupina udržuje významné postavení v jednotlivých segmentech svého podnikání.

Konsolidovaný výsledek hospodaření dosáhl 6 143 milionů Kč oproti loňským 5 613 milionům Kč, přičemž hodnota EBITDA vzrostla na 13 079 milionů Kč z loňských 12 249 milionů Kč. Hospodářský výsledek před zdaněním činí 7 815 milionů Kč. Hlavním důvodem tohoto nárůstu je zlepšení hospodaření společností chemického sektoru. Podniky ostatních segmentů skupiny zaznamenaly mírné zlepšení hospodaření. Výjimkou je pouze pekárenská skupina Lieken AG, ve které probíhá restrukturalizace. Nově zařazené společnosti se na výsledku hospodaření podílejí pouze nevýznamnou měrou.

Konsolidované tržby za prodej zboží, výrobků a služeb byly vykázané ve výši 166,772 miliard Kč (v r. 2013: 151,705 miliard Kč). Nekonsolidované tržby skupiny dosáhly hodnoty 236,673 miliard Kč (v r. 2013: 222,518 miliard Kč). V porovnání s minulým rokem došlo ke zvýšení objemu konsolidovaných tržeb o 15,067 miliard Kč

(9,93 %). Tento nárůst je způsoben především zahrnutím celoročního obratu skupiny Lieken AG a společnosti Mafra, a.s., které byly do skupiny zařazeny v roce 2013, v němž byly jejich tržby vykázané pouze za období ode dne akvizice. K významnému hodnotově vyjádřenému nárůstu tržeb pak došlo v segmentu společností provozujících převážně obchodní činnost. Nové společnosti přispěly k navýšení obratu pouze z cca 15 %.

Bilanční suma (netto) vzrostla z původních 111 807 milionů Kč na 112 405 milionů Kč, což představuje pouze nepatrný nárůst přibližně o 0,5 %. Hodnota dlouhodobého hmotného majetku poklesla o 323 milionů Kč. To je způsobeno zejména odštěpením části konsolidačního celku zabývajícího se převážně realitní činností, který představoval úbytek dlouhodobého majetku v částce 5 496 milionů Kč. V důsledku nově zařazených společností se dlouhodobý majetek navýšil o 875 milionů Kč. Hodnota zásob narostla o 2 564 milionů Kč, což je ze 45 % způsobeno zařazením nových společností. Naopak pohledávky se podařilo snížit o 2 027 milionů Kč. Rozvojové a obnovovací investice do dlouhodobého hmotného majetku (bez vlivu aktiv nabytých akvizicí nových společností) činily v roce 2014 celkem 9,9 miliard Kč. Na straně pasiv došlo k nárůstu krátkodobých závazků o částku 3 022 milionů Kč (z jedné třetiny vlivem nových společností). Bankovní úvěry oproti minulému roku vzrostly o 569 milionů Kč, a to z 24 657 milionů Kč na 25 226 milionů Kč, což je dáno zejména začleněním nových podniků do skupiny (představujících přírůstek úvěrů ve výši 972 milionů Kč).

V důsledku pokračování restrukturalizace skupiny proběhlo v roce 2014 v rámci konsolidačního celku značné množství fúzí, převzetí jmění, navyšování základního kapitálu, ale i zakládání nových společností, a to vše s cílem vytvořit podmínky pro optimální nastavení hlavních aktivit jednotlivých společností, operativní řízení a zefektivnění rozhodovacích procesů. Hlavním restrukturalizačním krokem roku 2014 je již výše zmíněné odštěpení části konsolidačního celku.


K nejvýznamnějším akvizicím roku 2014 patří nákup skupiny maďarských společností zabývajících se výrobou a zpracováním rostlinných olejů, mezi něž patří BIOALCO Gyártó, Kereskedelmi és Szolgáltató Korfalótt Felelősségű Társaság, NT Élelmiszertermelő és Kereskedelmi Korfalótt Felelősségű Társaság a NT-Integrátor Termelő és Kereskedelmi Korfalótt Felelősségű Társaság. Mediální segment se rozšířil do oblasti rozhlasového vysílání prostřednictvím akvizice společností LIN a.s. a LONDA spol. s r. o. V oblasti zemědělství skupina posílila nákupem několika nových společností: AGRO - NOVA spol. s r.o., Drůbežárny Osík, a. s., DRUKO STŘÍŽOV s.r.o., Poľnohospodárske družstvo Beša, Poľnohospodárske družstvo Horné Obdokovce, Š & L DRŮBEŽÁRNA VEJPRNICE spol. s r.o. a Zemědělská společnost Blšany s.r.o.

Kromě změn skupiny AGROFERT vyvolaných novými akvizicemi, došlo v roce 2014 v rámci restrukturalizace skupiny naopak i k redukci počtu společností, především v důsledku fúzí. V průběhu roku zanikly bez likvidace zejména tyto významné společnosti: R O K A , spol. s r.o. (nástupnickou společností je Cerea, a.s.), AGF Media, a.s. (nástupnickou společností je

MAFRA, a.s.), MULTIP agro s.r.o. (nástupnickou společností je NAVOS, a.s.), OD Chotětov, a.s. (nástupnickou společností je ZZN Polabí, a.s.). Ve výčtu jsou vyjmenovány pouze nejvýznamnější společnosti z celkového počtu 11 zaniklých společností.

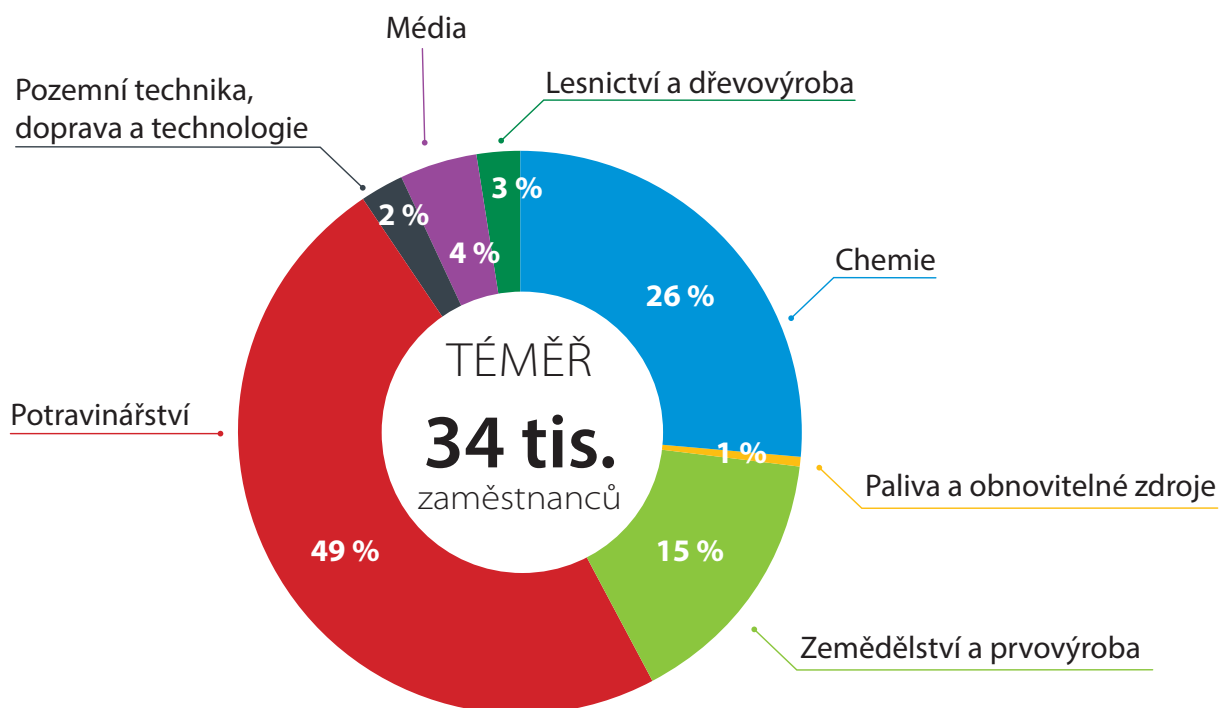
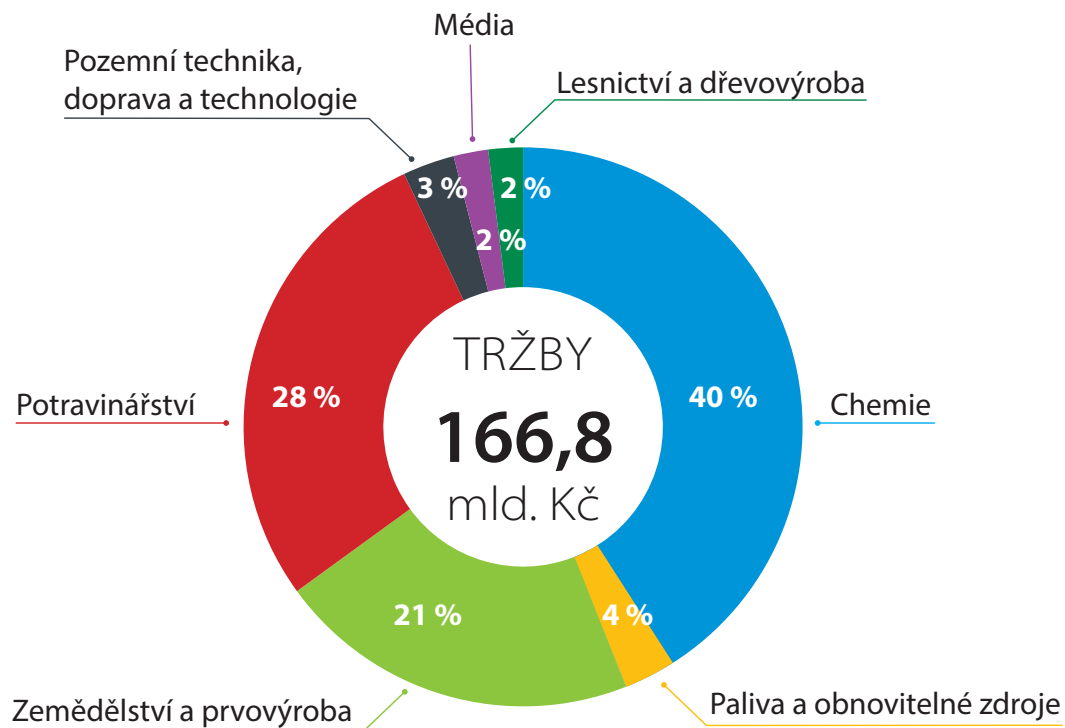
V budoucnosti se i nadále bude skupina zaměřovat hlavně na restrukturalizaci zemědělských a potravinářských firem a dále na personální zázemí skupiny s cílem vytvořit dostatečné personální rezervy na jednotlivé manažerské pozice.

V Praze dne 26. června 2015



Ing. Zbyněk Průša
předseda představenstva
AGROFERT, a.s.

AGROFERT V ČÍSLECH



ZPRÁVA DOZORČÍ RADY

KE KONSOLIDOVANÉ ÚČETNÍ ZÁVĚRCE SPOLEČNOSTI AGROFERT, A.S. ZA ROK 2014

Vážené dámy, vážení pánové,

rok 2014 byl ve znamení stabilizace konsolidačního celku. Po významném růstu z předchozího roku skupina podstatně neměnila svoje portfolio. Na druhé straně došlo k celé řadě přeměn, kdy se společnosti logicky restrukturalizovaly nebo spojovaly. Cílem bylo snadnější řízení a dosažení synergických efektů z jejich spojení v podnikání. V rámci konsolidačního celku se realizovala opatření směřující k ochraně majetku a to jak preventivní povahy organizačního charakteru, tak právního charakteru. Velká pozornost byla i nadále věnována procesu compliance a prevence trestných činů právnických osob.

Účetní závěrky všech společností zahrnutých do konsolidace byly sestaveny k 31. prosinci 2014 s výjimkou společnosti pod podstatným vlivem CS CABOT, spol. s r.o., jejíž účetní závěrka byla sestavena k 30. září 2014.

Dozorčí rada v souladu se zákonem provedla přezkoumání konsolidované účetní závěrky společnosti AGROFERT, a.s. sestavené za rok 2014.

Konsolidovaná účetní závěrka plně odráží vývoj a strukturální změny konsolidačního celku. Je dokladem schopnosti koncernu omezovat negativní vlivy ekonomické nestability.

Dozorčí rada má za to, že při sestavení konsolidačního celku bylo postupováno dle platné legislativy, a že konsolidovaná účetní závěrka věrně a poctivě zobrazuje vývoj hospodaření a stav majetku a závazků konsolidačního celku.

Dozorčí rada doporučuje jedinému akcionáři, rozhodujícímu v působnosti valné hromady společnosti konsolidovanou účetní závěrku za účetní období 2014 **s c h v á l i t.**

V Praze dne 26. května 2015



JUDr. Libor Široký
předseda dozorčí rady
AGROFERT, a.s.

FINANČNÍ ČÁST

Zpráva nezávislého auditora
a konsolidovaná účetní závěrka

31. prosince 2014

Zpráva nezávislého auditora

akcionáři společnosti AGROFERT, a.s.

Ověřili jsme příloženou konsolidovanou účetní závěrku společnosti AGROFERT, a.s., identifikační číslo 26185610, se sídlem Pyšelská 2327/2 (dále „Společnost“) a jejích dceřiných společností (dále „Skupina“), tj. konsolidovanou rozvahu k 31. prosinci 2014, konsolidovaný výkaz zisku a ztráty a konsolidovaný přehled o peněžních tocích za rok 2014 a přílohu, včetně popisu podstatných účetních pravidel a dalších vysvětlujících informací (dále „konsolidovaná účetní závěrka“).

Odpovědnost statutárního orgánu Společnosti za konsolidovanou účetní závěrku

Statutární orgán Společnosti odpovídá za sestavení konsolidované účetní závěrky podávající věrný a poctivý obraz v souladu s českými účetními předpisy a za takové vnitřní kontroly, které považuje za nezbytné pro sestavení konsolidované účetní závěrky tak, aby neobsahovala významné nesprávnosti způsobené podvodem nebo chybou.

Úloha auditora

Naší úlohou je vydat na základě provedeného auditu výrok k této konsolidované účetní závěrce. Audit jsme provedli v souladu se zákonem o auditorech platným v České republice, Mezinárodními standardy auditu a souvisejícími aplikačními doložkami Komory auditorů České republiky. V souladu s těmito předpisy jsme povinni dodržovat etické požadavky a naplánovat a provést audit tak, abychom získali přiměřenou jistotu, že konsolidovaná účetní závěrka neobsahuje významné nesprávnosti.

Audit zahrnuje provedení auditorských postupů, jejichž cílem je získat důkazní informace o částkách a informacích uvedených v konsolidované účetní závěrce. Výběr auditorských postupů závisí na úsudku auditora, včetně posouzení rizika významné nesprávnosti údajů uvedených v konsolidované účetní závěrce způsobené podvodem nebo chybou. Při posuzování těchto rizik auditor zohledňuje vnitřní kontroly Skupiny relevantní pro sestavení účetní závěrky podávající věrný a poctivý obraz. Cílem tohoto posouzení je navrhnout vhodné auditorské postupy, nikoli vyjádřit se k účinnosti vnitřních kontrol Skupiny. Audit též zahrnuje posouzení vhodnosti použitých účetních pravidel, přiměřenosti účetních odhadů provedených vedením i posouzení celkové prezentace konsolidované účetní závěrky.

Jsmo přesvědčeni, že získané důkazní informace poskytují dostatečný a vhodný základ pro vyjádření našeho výroku.

Výrok

Podle našeho názoru konsolidovaná účetní závěrka podává věrný a poctivý obraz finanční pozice Skupiny k 31. prosinci 2014, jejího hospodaření a peněžních toků za rok 2014 v souladu s českými účetními předpisy.

30. dubna 2015

PricewaterhouseCoopers Audit s.r.o.

zastoupená partnerkou



Ing. Věra Výtvarová
statutární auditorka, oprávnění č. 1930

KONSOLIDOVANÁ ROZVAHA
k 31. prosinci 2014 (tis. Kč)

	31. prosince 2014	31. prosince 2013
AKTIVA	112 404 478	111 806 865
B. Dlouhodobý majetek	57 891 180	56 893 305
B.I. Dlouhodobý nehmotný majetek	1 105 337	775 996
B.II. Dlouhodobý hmotný majetek	56 398 132	56 721 350
B.III. Dlouhodobý finanční majetek	224 745	1 021 578
B.IV. Kladný konsolidační rozdíl	3 545 962	3 137 356
B.V. Záporný konsolidační rozdíl	- 4 400 213	- 5 884 049
B.VI. Cenné papíry a podíly v ekvivalenci	1 017 217	1 121 074
C. Oběžná aktiva	54 074 372	54 405 991
C.I. Zásoby	28 514 465	25 950 135
C.II. Dlouhodobé pohledávky	1 246 938	1 411 249
C.III. Krátkodobé pohledávky	19 953 737	21 980 995
C.IV. Krátkodobý finanční majetek	4 359 232	5 063 612
D.I. Časové rozlišení	438 926	507 569
PASIVA	112 404 478	111 806 865
A. Vlastní kapitál	54 075 403	59 460 735
A.I. Základní kapitál	628 000	628 000
A.II. Kapitálové fondy	- 241 692	2 000 609
A.III. Rezervní fondy a ostatní fondy ze zisku	893 385	838 902
A.IV. Konsolidovaný výsledek hospodaření minulých let	43 846 080	47 892 109
A.V. Konsolidovaný výsledek hospodaření za účetní období	6 142 898	5 612 901
A.V.1. Konsolidovaný výsledek hospodaření za účetní období bez menšinových podílů	5 794 290	5 273 268
A.V.2. Podíl na výsledku hospodaření v ekvivalenci	348 608	339 633
A.VI. Konsolidační rezervní fond	2 806 732	2 488 214
B. Cizí zdroje	56 989 085	50 752 252
B.I. Rezervy	6 333 402	4 124 395
B.II. Dlouhodobé závazky	3 192 427	2 755 821
B.III. Krátkodobé závazky	22 237 099	19 214 809
B.IV. Bankovní úvěry a výpomoci	25 226 157	24 657 227
C.I. Časové rozlišení	902 183	971 359
D. Menšinový vlastní kapitál	437 807	622 519
D.I. Menšinový základní kapitál	237 710	257 883
D.II. Menšinové kapitálové fondy	257 285	253 058
D.III. Menšinové fondy ze zisku včetně nerozděleného zisku a neuhrazené ztráty minulých let	87 542	61 169
D.IV. Menšinový výsledek hospodaření běžného účetního období	- 144 730	50 409

KONSOLIDOVANÝ VÝKAZ ZISKU A ZTRÁTY
za rok končící 31. prosince 2014 (tis. Kč)

	2014	2013
I. Tržby za prodej zboží	39 479 972	36 465 216
A. Náklady vynaložené na prodané zboží	32 492 261	29 887 245
+ Obchodní marže	6 987 711	6 577 971
II. Výkony	127 292 063	115 240 196
B. Výkonová spotřeba	99 251 766	93 193 675
+ Přidaná hodnota	35 028 008	28 624 492
C. Osobní náklady	20 843 664	16 392 706
D. Daně a poplatky	421 280	421 582
E. Odpisy dlouhodobého nehmotného a hmotného majetku	5 199 271	5 545 181
Zúčtování záporného konsolidačního rozdílu	1 582 758	1 650 382
Zúčtování kladného konsolidačního rozdílu	1 140 659	1 116 665
III. Tržby z prodeje dlouhodobého majetku a materiálu	758 613	870 437
F. Zůstatková cena prodaného dlouhodobého majetku a materiálu	493 621	482 819
G. Zvýšení (+)/snížení (-) rezerv a opravných položek v provozní oblasti	2 025 501	1 168 655
IV. Ostatní provozní výnosy	3 709 101	3 259 021
H. Ostatní provozní náklady	3 030 800	2 435 799
* Konsolidovaný provozní výsledek hospodaření	7 923 684	6 840 925
VI. Tržby z prodeje cenných papírů a podílů	52 031	66 958
J. Prodané cenné papíry a podíly	31 846	23 033
VII. Výnosy z dlouhodobého finančního majetku	3 486	9 435
VIII. Výnosy z krátkodobého finančního majetku	596	540
K. Náklady z finančního majetku	100	2 188
IX. Výnosy z přecenění cenných papírů a derivátů	57 543	40 148
L. Náklady z přecenění cenných papírů a derivátů	85 276	104 341
M. Zvýšení (+)/snížení (-) rezerv a opravných položek ve finanční oblasti	- 39 535	- 5 132
X. Výnosové úroky	35 698	97 377
N. Nákladové úroky	541 626	460 310
XI. Ostatní finanční výnosy	3 499 020	2 733 628
O. Ostatní finanční náklady	3 630 600	2 619 200
* Konsolidovaný finanční výsledek hospodaření	- 601 539	- 255 854
Q. Daň z příjmů za běžnou činnost	1 672 585	1 261 394
Q.1. - splatná	1 505 829	1 534 066
Q.2. - odložená	166 756	- 272 672
** Konsolidovaný výsledek hospodaření za běžnou činnost	5 649 560	5 323 677
*** Konsolidovaný výsledek hospodaření za účetní období bez podílu ekvivalence	5 649 560	5 323 677
z toho: Konsolidovaný výsledek hospodaření za účetní období bez menšinových podílů	5 794 290	5 273 268
Menšinový výsledek hospodaření běžného účetního období	- 144 730	50 409
Podíl na výsledku hospodaření v ekvivalenci	348 608	339 633
*** Konsolidovaný výsledek hospodaření za účetní období	6 142 898	5 612 901

KONSOLIDOVANÝ PŘEHLED O PENĚŽNÍCH TOCÍCH
za rok končící 31. prosince 2014 (tis. Kč)

	2014	2013
PENĚŽNÍ TOKY Z PROVOZNÍ ČINNOSTI		
Konsolidovaný zisk z běžné činnosti před zdaněním	7 670 753	6 924 704
A.1. Úpravy o nepeněžní operace:		
A.1.1. Odpisy dlouhodobého majetku	5 199 271	5 545 181
A.1.2. Zúčtování konsolidačních rozdílů	- 442 099	- 533 717
A.1.3. Změna stavu opravných položek a rezerv	1 985 966	1 163 523
A.1.4. Zisk (-)/ztráta (+) z prodeje dlouhodobého majetku	- 169 130	- 161 476
A.1.5. Podíl na výsledku hospodaření v ekvivalenci	- 348 608	- 339 633
A.1.6. Vyúčtované nákladové a výnosové úroky	505 928	362 933
A.* Čistý peněžní tok z provozní činnosti před zdaněním, změnami pracovního kapitálu a mimořádnými položkami	14 402 081	12 961 515
A.2. Změny stavu nepeněžních složek pracovního kapitálu:		
A.2.1. Změna stavu pohledávek a přechodných účtů aktiv	2 883 189	467 726
A.2.2. Změna stavu krátkodobých závazků a přechodných účtů pasiv	- 3 410 847	- 415 819
A.2.3. Změna stavu zásob	- 2 002 687	789 671
A.** Čistý peněžní tok z provozní činnosti před zdaněním a mimořádnými položkami	11 871 736	13 803 093
A.3. Výdaje z plateb úroků bez kapitalizovaných úroků	- 541 626	- 460 310
A.4. Přijaté úroky	35 698	97 377
A.5. Zaplacená daň z příjmů za běžnou činnost	- 1 756 215	- 1 457 527
A.6. Dividendy z cenných papírů v ekvivalenci	306 044	252 952
A.*** Čistý peněžní tok z provozní činnosti	9 915 637	12 235 585
PENĚŽNÍ TOKY Z INVESTIČNÍ ČINNOSTI		
B.1. Příjmy / výdaje z pořízení / vyřazení nových ovládaných a řízených společností	- 2 607 928	- 4 201 291
B.2. Výdaje spojené s nabytím dlouhodobého majetku	- 9 485 713	- 7 846 048
B.3. Příjmy z prodeje dlouhodobého majetku	655 087	554 470
B.*** Čistý peněžní tok z investiční činnosti	- 11 438 554	- 11 492 869
PENĚŽNÍ TOKY Z FINANČNÍ ČINNOSTI		
C.1. Změna stavu dlouhodobých, popř. krátkodobých závazků	884 625	- 380 563
C.2. Dopady změn vlastního kapitálu na peněžní prostředky:		
C.2.1. Vyplacení podílů na vlastním kapitálu a výplata tantiém	- 32 893	- 31 749
C.2.2. Přímé platby na vrub fondů	- 33 195	- 26 593
C.*** Čisté peněžní toky z finanční činnosti	818 537	- 438 905
Čisté zvýšení / snížení peněžních prostředků a peněžních ekvivalentů	- 704 380	303 811
Stav peněžních prostředků a peněžních ekvivalentů na počátku roku	5 063 612	4 759 801
Stav peněžních prostředků a peněžních ekvivalentů na konci roku	4 359 232	5 063 612

1. Rozsah konsolidace

Skupina společností je tvořena řídicí společností AGROFERT, a.s., společnostmi ovládanými, řízenými, společnostmi pod podstatným vlivem a společnostmi spoluovládanými („konsolidační celek“ nebo „skupina“). Definice těchto společností je uvedena níže.

1.1. Společnosti ovládané, řízené

Společností ovládanou, řízenou se pro účely konsolidace rozumí společnost, v níž řídicí společnost vykonává rozhodující vliv prostřednictvím:

- přímého nebo nepřímého uplatňování více než 50 % hlasovacích práv ovládané, řízené společnosti nebo
- prokazatelného ovládnutí operativních a strategických politik a přitom řídicí společnost je současně v dané společnosti akcionářem nebo společníkem.

Tyto společnosti jsou konsolidovány metodou plné konsolidace.

1.2. Společnosti pod podstatným vlivem

Společností pod podstatným vlivem se pro účely konsolidace rozumí společnost, v níž řídicí společnost vykonává podstatný vliv, tzn. že vlastní přímo nebo nepřímo nejméně 20 % a nejvýše 50 % uplatňovaných hlasovacích práv v této společnosti, nebo pokud na základě jiných skutečností vyplývá významná účast na ovládnutí finančních a provozních politik společnosti pod podstatným vlivem, která však není vlivem rozhodujícím nebo společným.

Tyto společnosti jsou konsolidovány ekvivalenční metodou.

1.3. Společnosti spoluovládané

Společností spoluovládanou se rozumí společnost, ve které řídicí společnost vykonává přímo nebo nepřímo společný vliv. Společným vlivem řídicí společnosti ve společném podniku se rozumí, že společný podnik je ovládnut společně s jednou nebo více společnostmi, které nejsou zahrnuty do konsolidace a nejedná se o rozhodující nebo podstatný vliv. Toto společné ovládnutí musí být zakotveno v dohodě mezi spoluovládajícími společnostmi.

Tyto společnosti jsou konsolidovány poměrnou metodou.

1.4. Konsolidace zahraničních společností řízených, ovládaných, pod podstatným vlivem a spoluovládaných

Rozvahy a výkazy zisku a ztráty a veškeré účetní informace týkající se zahraničních společností zahrnutých do konsolidace byly přepočteny kurzem České národní banky k datu účetní závěrky.

1.5. Vymezení konsolidačního celku

Řídicí společnost:

AGROFERT, a.s. (dále též „Společnost“)

Společnost byla zapsána do obchodního rejstříku dne 1. července 2000. Sídlo Společnosti je Pyšelská 2327/2, 149 00 Praha 4. Identifikační číslo Společnosti je 26185610.

1. Rozsah konsolidace (pokračování)
- 1.5. Vymezení konsolidačního celku (pokračování)

Společnosti ovládané, řízené:

Poř. č.	Ovládané a řízené společnosti 2014	IČ	Sídlo firmy	Přep. podíl na ZK v %	Bezprostřední vlastník
1	1. Hradecká zemědělská a.s.	63479401	Žižkova 511, 747 41 Hradec nad Moravicí	100,00	NAVOS, a.s.
2	AAA POPTÁVKA.CZ, s.r.o.	27626377	Karla Engliše 519/11, Smíchov, 150 00 Praha 5	100,00	MAFRA, a.s.
3	AFEED, a.s.	28167813	Nádražní 563/60, 693 01 Hustopeče	100,00	AGROFERT, a.s.
4	AG AGROPRIM, s.r.o.	25649213	Netvořice 300, PSČ 257 44	100,00	Primagra, a.s.
5	AGF Food Logistics, a.s.	24151114	Kostelec 60, PSČ 588 61	100,00	AGROFERT, a.s.
6	AGF Logistics, s.r.o.	64361594	Havlíčkův Brod, Havířská 1059, PSČ 58001	100,00	AGROFERT, a.s.
7	AGRI CS a.s.	26243334	Hustopeče, Hybešova 14, PSČ 693 01	100,00	AGROTEC a.s.
8	AGRI CS Slovakia s.r.o.	31421105	Zlatomoravecká cesta 504, Nitra 949 01	100,00	AGRI CS a.s.
9	AGRO - NOVA spol. s r.o.	60838761	č.p. 61, 391 42 Ratibořské Hory	100,00	ZZN Pelhřimov a. s.
10	AGRO - VÁH, s.r.o.	36539031	Žiharecká 802, Tešedíkovo 925 82	99,99	Agropodnik a. s. Trnava
11	Agro Bžany s.r.o.	27588033	Teplíce, Pražská 3227/121, PSČ 415 01	100,00	AgroZZN, a.s.
12	AGRO Jevišovice, a.s.	49455958	č.p. 102, 671 53 Jevišovice	100,00	NAVOS, a.s.
13	AGRO Jinín a.s.	48245933	č.p. 44, 386 01 Jinín	100,00	ZZN Pelhřimov a. s.
14	AGRO Kostice, s.r.o.	46346937	Jevišovice 102, PSČ 671 53	100,00	NAVOS, a.s.
15	AGRO Mikulovice, s.r.o.	25573756	č.p. 102, 671 53 Jevišovice	100,00	NAVOS, a.s.
16	AGRO Plchov spol. s r.o.	25107909	Plchov 75, PSČ 273 75	100,00	AgroZZN, a.s.
17	AGRO Přešovice, a.s.	25308068	č.p. 102, 671 53 Jevišovice	100,00	NAVOS, a.s.
18	AGRO Rozsochy, a.s.	63468026	Rozsochy 165, PSČ 59257	90,88	Cerea, a.s.
19	AGRO Vnorovy, a.s.	64508056	Smetkova 303, 696 61 Vnorovy	100,00	NAVOS, a.s.
20	Agrobech, s.r.o.	00120502	č.p. 288, 411 86 Bechlín	100,00	Primagra, a.s.
21	AGROCOM HRUŠOVANY, spol. s r.o.	40230091	Lažany 7, 430 01 Hrušovany	100,00	AgroZZN, a.s.
22	AGROFERT Deutschland GmbH		Drebritzer Weg 41, 01877 Bischofswerda, Germany	100,00	AGROFERT, a.s.
23	AGROFERT Polska Sp. z o.o.		Ul. Bobrecka 27, 43-400 Cieszyn	100,00	NAVOS, a.s.
24	AGROFORS, s.r.o.	34120921	604, Dolné Obdokovce 951 02	99,08	ACHP Levice a.s.
25	AGROMASS, a.s.	24716677	Praha 4, Pyšelská 2327/2, PSČ 14900	80,00	AGROFERT, a.s.
26	AGRO-OIL, s.r.o.	29361877	Karlov 196, 284 01 Kutná Hora	100,00	Vodňanské kuře, s.r.o.
27	Agropodnik a. s. Trnava	31420494	Chovatelská 2, Trnava 917 01	99,99	AGROFERT, a.s.
28	AGROPODNIK DOMAŽLICE a. s.	45350272	Domažlice, Masarykova 523, PSČ 344 01	100,00	AGROFERT, a.s.
29	AGROPODNIK Hodonín a.s.	46971963	Vacenovická 1271, 696 02 Ratíškovice	100,00	AGROFERT, a.s.
30	AGROTEC a.s.	00544957	Hustopeče, Brněnská 74, PSČ 69301	100,00	AGROFERT, a.s.
31	AGROTEC Magyarország Kft.		2943 Bábolna, Mészáros út 1.	100,00	AGROTEC a.s.
32	AGROTEC servis s.r.o.	46966757	Hustopeče, Hybešova 14, PSČ 69301	100,00	AGROTEC a.s.
33	AGROTECHNIC MORAVIA a.s.	27839834	Olomouc - Hodolany, Lipenská 1120/47, PSČ 772 11	100,00	NAVOS, a.s.
34	AGRO-TEX a.s.	49196260	Bor 644, PSČ 348 02	100,00	Primagra, a.s.
35	AgroZES, spol. s r.o.	27588017	Kněževes 391, PSČ 270 01	100,00	AgroZZN, a.s.
36	AgroZZN, a.s.	45148082	Rakovník, V Lubnici 2333, PSČ 269 26	100,00	AGROFERT, a.s.
37	AGS AGRO České Budějovice a.s.	48244376	Třebízského 1217, 374 01 Trhové Sviny	100,00	ZZN Pelhřimov a. s.

1. Rozsah konsolidace (pokračování)

1.5. Vymezení konsolidačního celku (pokračování)

Společnosti ovládané, řízené (pokračování):

Poř. č.	Ovládané a řízené společnosti 2014	IČ	Sídlo firmy	Přep. podíl na ZK v %	Bezprostřední vlastník
38	ACHP Levice a.s.	00005819	Podhradie 31, Levice 934 01	99,08	AGROFERT, a.s.
39	ALIMEX NEZVĚSTICE a.s.	25196049	Nezvěstice 9, okres Plzeň-město, PSČ 332 04	100,00	Primagra, a.s.
40	Animalco a.s.	00536458	Praha 6, Na Kocínce 1, PSČ 160 00	70,00	AGROFERT, a.s.
41	ANIMO Žatec, a.s.	00044628	Lišany čp. 33, p. Louny 1, PSČ 440 01	100,00	AGROFERT, a.s.
42	ARBO, spol. s r.o.	40522172	Hřbitovní 757, Klatovy II, 339 01 Klatovy	100,00	Primagra, a.s.
43	BIOALCO Gyártó, Kereskedelmi és Szolgáltató Korlátolt Felelősségű Társaság		H-6100 Kiskunfélegyháza, Belterület 923/16. hrsz., Hungary	100,00	AGROFERT, a.s.
44	Blata obiloviny s.r.o.	27588327	Havířská 1059, 580 01 Havlíčkův Brod	100,00	Wotan Forest, a.s.
45	Blata olejiny s.r.o.	27588483	Opolany 171, PSČ 289 07	100,00	AGROFERT, a.s.
46	BMC, spol. s r.o.	31445942	Zlatomoravecká cesta, Nitra 949 01	100,00	AGROTEC a.s.
47	Centrální laboratoř, s.r.o.	28137043	Čekanice 207, PSČ 390 02	100,00	AFEED, a.s.
48	Centrum organické chemie s.r.o.	28778758	Rybitví 296, PSČ 533 54	100,00	Výzkumný ústav organických syntéz a.s.
49	Cerea, a.s.	46504940	Pardubice, Dělnická 384, PSČ 531 25	100,00	AGROFERT, a.s.
50	Ceres Sütőipari Zártkörűen Működő Részvénytársaság		9027 Győr, Reptéri út 1., Hungary	100,00	PENAM, a.s.
51	ČESKÁ VEJCE CZ, a.s.	25920901	Velké Pavlovice, Tovární 3, PSČ 691 06	64,71	AGROPODNIK Hodonín a.s., DRUKO STRÍŽOV s.r.o., Drůbežárny Osík, a. s.
52	Devecseri Agrokémiai Kereskedelmi és Szolgáltató Korlátolt Felelősségű Társaság		8460 Devecser, Vasut u. 37, Hungary	100,00	AGROFERT, a.s.
53	DEZA POLSKA Sp. z o.o.		ul. Zbożowa 4, 70-653 Szczecin, Polska	100,00	DEZA, a.s.
54	DEZA, a.s.	00011835	Masarykova 753, Krásno nad Bečvou, 757 01 Valašské Meziříčí	100,00	AGROFERT, a.s.
55	DM Morava, s.r.o.	27703924	Vacenovická 1271, 696 02 Ratiškovice	100,00	AGROPODNIK Hodonín a.s.
56	DOLINA spol.s.r.o.	31441971	Bačala 314, Velká Dolina 951 15	99,99	Agropodnik a. s. Trnava
57	DOUBRAVA a. s.	48173045	Podlažice 136, PSČ 538 51	100,00	Cerea, a.s.
58	Doubravická, a.s.	25312707	Hybešova 228, 679 11 Doubravice nad Svitavou	100,00	NAVOS, a.s.
59	Drůbežárny Osík, a. s.	47452731	Litomyšl, Mařákova čp. 931, PSČ 569 67	90,08	AGROFERT, a.s.
60	DRUKO STRÍŽOV s.r.o.	45348600	Přeštice, Strížov 1141, okres Plzeň-jih, PSČ 334 11	100,00	AGROFERT, a.s.
61	Duslo Energy, s.r.o.	47333341	Administratívna budova, ev. č. 1236, Šaľa 927 03	100,00	Duslo, a.s.
62	Duslo, a.s.	35826487	Administratívna budova, ev. č. 1236, Šaľa 927 03	100,00	AGROFERT, a.s.
63	DZV NOVA, a.s.	47048522	Petrovice 11, 257 51 Bystřice	100,00	ZZN Pelhřimov a. s.
64	Energetika Chropyně, a.s.	25517074	Chropyně, Komenského 75, okres Kroměříž, PSČ 768 11	100,00	Fatra, a.s.
65	ESO-LAND, s.r.o.	26740214	č.p. 60, 588 61 Kostelec	100,00	Kostelecké uzeniny a.s., AGROFERT, a.s.
66	Farma HYZA a.s.	36519081	Odbojárov 2279/37, Topolčany 955 92	99,59	HYZA a.s.

1. Rozsah konsolidace (pokračování)

1.5. Vymezení konsolidačního celku (pokračování)

Společnosti ovládané, řízené (pokračování):

Poř. č.	Ovládané a řízené společnosti 2014	IČ	Sídlo firmy	Přep. podíl na ZK v %	Bezprostřední vlastník
67	Farma Opolany, a.s.	25779885	Opolany č.p.171, PSČ 289 07	100,00	ZZN Polabí, a.s.
68	FARMTEC a.s.	63908522	Jistebnice, Tisová 326, PSČ 391 33	100,00	AGROFERT, a.s.
69	Fatra, a.s.	27465021	třída Tomáše Bati 1541, 763 61 Napajedla	100,00	AGROFERT, a.s.
70	FERTAGRA Deutschland Gesellschaft mit beschränkter Haftung		Tucholskystr. 57, 60598 Frankfurt am Main , Germany	60,00	AGROFERT, a.s.
71	Fertagra SA		Poststrasse 30, 6300 Zug, Switzerland	100,00	AGROFERT, a.s.
72	GEVA Agrarhandel GmbH		Charlottenhof 6, 02829 Schöpstal, Germany	49,85	AGROFERT Deutschland GmbH
73	GreenChem Holding B.V. *		Keizerstraat 17, 4811 HL Breda, Netherlands	100,00	AGROFERT, a.s.
74	HNOJIVÁ Duslo, s.r.o.	36726559	Priemyselná 720, Strážske 072 22	100,00	Duslo, a.s.
75	HYZA a.s.	31562540	Odbojárov 2279/37, Topolčany 955 92	99,59	AGROFERT, a.s.
76	IKR Agrár Kereskedelmi és Szolgáltató Kft.		2943 Bábolna, IKR Park 890 hrsz., Hungary	100,00	AGROFERT, a.s.
77	IKR Agro-Vár Mezőgazdasági és Szolgáltató Kft.		4516 Demecser, Várhegy tanya 1.	100,00	IKR Agrár Kereskedelmi és Szolgáltató Kft.
78	IKR Szolgáltató és Szaktanácsadó Kft.		2943 Bábolna, IKR park 890.	100,00	IKR Agrár Kereskedelmi és Szolgáltató Kft.
79	INTERTEC spol. s r.o.	48907782	Hustopeče, Hybešova 14	100,00	AGROTEC a.s.
80	JAVE PORK, a.s.	47902205	Dubňanská 592, 696 05 Milotice	100,00	AGROFERT, a.s.
81	Ježovské vinohrady, s.r.o.	02961636	Vlkošská 379, 696 42 Vracov	100,00	NAVOS, a.s.
82	JILOS HORKA, s.r.o.	28771982	Horka u Staré Paky 31, PSČ 512 34	100,00	Wotan Forest, a.s.
83	KMOTR - Masna Kroměříž a.s.	25570765	Hulínská 2286/28, 767 01 Kroměříž	100,00	AGROFERT, a.s.
84	Kostelecké uzeniny a.s.	46900411	Kostelec 60, PSČ 588 61	100,00	AGROFERT, a.s.
85	Krahlík-MASOZÁVOD Krahlíč, a.s.	25586823	č.p. 10, 588 56 Krahlíč	100,00	AGROFERT, a.s.
86	Křečhořská odbytová s.r.o.	27590739	č.p. 19, 280 02 Křečhoř	100,00	ZZN Polabí, a.s.
87	KU uzeniny, s.r.o.	28266561	Kostelec 60, PSČ 588 61	100,00	Kostelecké uzeniny a.s.
88	K V A R T O , spol. s r.o.	48951749	Dr. E. Beneše 496, 257 51 Bystřice	100,00	ZZN Pelhřimov a. s.
89	LED MULTIMEDIA s.r.o.	28118642	Pyšelská 2327/2, Chodov, 149 00 Praha 4	51,00	AGROFERT, a.s.
90	Lieken AG **		Fritz-Vomfelde-Straße 14-20, 40547 Düsseldorf, Germany	94,00	AGROFERT, a.s.
91	LIN a.s.	25720767	Na příkopě 859/22, Nové Město, 110 00 Praha 1	100,00	LONDA spol. s r. o.
92	LIPRA PORK, a.s.	46356118	Štěpánovice 38, 512 63 Rovensko pod Troskami	100,00	AGROFERT, a.s.
93	Logistics Solution, s.r.o.	24847038	Haviřská 1059, 580 01 Havlíčkův Brod	100,00	AGROFERT, a.s.
94	LONDA spol. s r. o.	49241931	Na příkopě 859/22, Nové Město, 110 00 Praha 1	100,00	AGROFERT, a.s.
95	Lovochemie, a.s.	49100262	Tereziňská 57, 410 02 Lovosice	100,00	AGROFERT, a.s.
96	M + A + J s.r.o.	47287195	Žatec - Sedčice 2, PSČ 438 01	100,00	AgroZZN, a.s.
97	MAFRA Slovakia, a.s.	31333524	Nobelova 34, Bratislava 836 05	100,00	MAFRA, a.s.
98	MAFRA, a.s.	45313351	Praha 5, Karla Engliše 519/11, PSČ 150 00	100,00	AGROFERT, a.s.
99	MAVEX AGRO, spol. s r.o.	64834417	č.p. 30, 350 02 Nebanice	100,00	Primagra, a.s.
100	MAVEX Cheb, spol. s r.o.	46883843	č.p. 30, 350 02 Nebanice	100,00	AGROFERT, a.s.

1. Rozsah konsolidace (pokračování)

1.5. Vymezení konsolidačního celku (pokračování)

Společnosti ovládané, řízené (pokračování):

Poř. č.	Ovládané a řízené společnosti 2014	IČ	Sídlo firmy	Přep. podíl na ZK v %	Bezprostřední vlastník
101	MAVEX OVO, spol. s r.o.	25243811	č.p. 30, 350 02 Nebanice	100,00	Primagra, a.s.
102	MISTR ŘEZNÍČEK s.r.o.	27581225	č.p. 60, 588 61 Kostelec	100,00	Kostelecké uzeniny a.s., AGROFERT, a.s.
103	Mlékárna Hlinsko, a.s.	48169188	Hlinsko - Kouty 53, PSČ 539 01	100,00	AGROFERT, a.s.
104	NAVOS FARM TECHNIC s.r.o.	63489911	Háj 322, 798 12 Kralice na Hané	100,00	NAVOS, a.s.
105	NAVOS, a.s.	47674857	Čelakovského 1858/27, 767 01 Kroměříž	100,00	AGROFERT, a.s.
106	NITROCELLA, a.s.	27554546	Pardubice - Semtín 103, PSČ 530 02	100,00	Synthesia, a.s.
107	NOVOVES, s.r.o.	45501394	Podjavorinskej 21, Lučenec 984 01	100,00	TAJBA, a.s.
108	Nový Dvůr Kunovice, a.s.	27731987	Čelakovského 1858/27, 767 01 Kroměříž	100,00	NAVOS, a.s.
109	NT Élelmiszertermelő és Kereskedelmi Korlátolt Felelősségű Társaság		H-6100 Kiskunfélegyháza, VIII. kerület, 04/94, Hungary	100,00	BIOALCO Gyártó, Kereskedelmi és Szolgáltató Korlátolt Felelősségű Társaság
110	NT-Integrátor Termeltető és Kereskedelmi Korlátolt Felelősségű Társaság		6100 Kiskunfélegyháza, Külterület 04/94. hrsz., Hungary	100,00	AGROFERT, a.s.
111	Olma Polska Sp. z o.o.		Ul. Piekarska 86, 43-300 Bielsko Biala, Poland	100,00	OLMA, a.s.
112	OLMA, a.s.	47675730	Pavelkova 597/18, Holice, 779 00 Olomouc	100,00	AGROFERT, a.s.
113	Oseva Agri Chrudim, a.s.	47452471	Kočí 159, PSČ 538 61	100,00	Cerea, a.s.
114	OSEVA Slovakia, s.r.o.	35925205	Štrková 1, Marcelová 946 32	100,00	AGROFERT, a.s.
115	OSEVA, a.s.	47912430	Bzenec, Potoční 1436, okres Hodonín, PSČ 696 81	100,00	AGROFERT, a.s.
116	Pécs-Reménypuszta Mezőgazdasági Termelő és Kereskedelmi Kft.		7631 Pécs, Reménypuszta Hrsz 0221	99,85	IKR Agrár Kereskedelmi és Szolgáltató Kft.
117	Pécsvárad AGROVER Kft.		7720 Pécsvárad, Erzsébeti u.5.	99,61	IKR Agrár Kereskedelmi és Szolgáltató Kft.
118	Pekárna Zelená louka, a.s.	41035895	Herink, Hlavní 71, PSČ 251 01	100,00	PENAM, a.s.
119	PENAM SLOVAKIA, a.s.	36283576	Štúrova 74/138, Nitra 949 35	100,00	PENAM, a.s.
120	PENAM, a.s.	46967851	Cejl 504/38, Zábřdovice, 602 00 Brno	100,00	AGROFERT, a.s.
121	PLEMCHOV Strašice a.s.	00114057	č.p. 7, 387 16 Strašice	100,00	ZZN Pelhřimov a. s.
122	PMU CZ, a.s.	25013165	Roudnice nad Labem, Chelčického 627, PSČ 413 01	100,00	AGROFERT, a.s.
123	PMU, spol. s r.o.	36276596	Odbojárov 2279/37, Topolčany 955 92	100,00	PMU CZ, a.s.
124	Poděbradská blata, a.s.	25618466	Kouty č.p. 50, PSČ 290 01	100,00	ZZN Polabí, a.s.
125	PODCHŘIBÍ JEŽOV, a.s.	60700378	č.p. 47, 696 48 Skalka	100,00	NAVOS, a.s.
126	Podielnicke družstvo "Považie" Považany	00207187	121, Považany 916 26	96,24	Agropodnik a. s. Trnava, AGRO - VÁH, s.r.o.
127	Podnik živočišné výroby, a.s.	46683542	Strakonice, Nebřehovická 522, PSČ 386 01	100,00	AGROFERT, a.s.
128	Poľnohospodárske družstvo Bátovce	00194590	Bátovce 935 03	61,18	ACHP Levice a.s.
129	Poľnohospodárske družstvo Beša	00194409	172, Beša 935 36	82,14	ACHP Levice a.s.
130	Poľnohospodárske družstvo Horné Obdokovce	00205150	31, Horné Obdokovce 956 08	86,09	ACHP Levice a.s.

1. Rozsah konsolidace (pokračování)

1.5. Vymezení konsolidačního celku (pokračování)

Společnosti ovládané, řízené (pokračování):

Poř. č.	Ovládané a řízené společnosti 2014	IČ	Sídlo firmy	Přep. podíl na ZK v %	Bezprostřední vlastník
131	Poľnohospodárske družstvo Okoč-Sokolec	00191621	Hlavná ul. 716, Okoč 930 28	97,34	Agropodnik a. s. Trnava, AGRO - VÁH, s.r.o.
132	PRECHEZA a.s.	26872307	nábř. Dr. Edvarda Beneše 1170/24, Přerov I-Město, 750 02 Přerov	100,00	AGROFERT, a.s.
133	Precheza Titanium Dioxide Technology Co.,Ltd		Precheza Titanium Industry Co. Ltd. , Jincheng Industrial Park, Wusong Town, Tongling County, Tongling City, 244000 Anhui Province, China	100,00	AGROFERT, a.s.
134	PREOL FOOD, a.s.	27698190	Terezińska 1214, 410 02 Lovosice	100,00	PREOL, a.s.
135	PREOL, a.s.	26311208	Terezińska 1214, 410 02 Lovosice	100,00	AGROFERT, a.s.
136	Primagra, a.s.	45148155	Milín, Nádražní 310, PSČ 262 31	100,00	AGROFERT, a.s.
137	PROFROST a.s.	27771245	Prostějov, J.B.Pecky 4446/15, PSČ 796 01	80,00	AGROFERT, a.s.
138	Procházka, a.s.	44223081	Roudnice nad Labem, Chelčického 627, PSČ 413 01	100,00	AGROFERT, a.s.
139	PRVÁ BRATISLAVSKÁ PEKÁRENSKÁ a.s.	35804661	Budatínska 36, Bratislava 851 05	100,00	PENAM, a.s.
140	První zemědělská Záhornice, a.s.	25064541	Hlavní 204, 289 03 Záhornice	100,00	ZZN Polabí, a.s.
141	PRVNÍ ŽATECKÁ a.s.	63144549	Teplice, Pražská 3227/121, PSČ 415 01	100,00	AgroZZN, a.s.
142	PUBLICKÁ, s.r.o.	25193473	Puclice čp. 99, okres Domažlice, PSČ 345 61	100,00	ZEAS Puclice a.s.
143	RESPO, spol. s r.o.	45353603	Nádražní 644, 348 02 Bor	99,93	Primagra, a.s.
144	RK Náklo, s.r.o.	27705846	Ratíškovice, Za Mlýnem 1264, PSČ 696 02	89,24	ZERA, a.s., VSV, a.s.
145	Roľnícke družstvo podielnikov Chocholná-Velčice	00206938	Chocholná - Velčice 913 04	96,64	Agropodnik a. s. Trnava, AGRO - VÁH, s.r.o.
146	RYNAGRO a.s.	26080125	č.p. 138, 394 01 Rynárec	100,00	ZZN Pelhřimov a. s.
147	SADY CZ, s.r.o.	27699293	Bzenec - Bzenec, U Bzinku 1482, PSČ 696 81	100,00	AGROPODNIK Hodonín a.s.
148	Setba Budiměřice, zemědělské družstvo	47048221	Křinec 2, PSČ 289 33	100,00	Zemědělská akciová společnost Podchotučí, a.s., ZZN Polabí, a.s.
149	SCHROM FARMS spol. s r.o.	62301659	č.p. 327, 742 91 Velké Albrechtice	100,00	AGROFERT, a.s.
150	SKW Stickstoffwerke Piesteritz GmbH		Möllensdorfer Str. 13, 06886 Lutherstadt Wittenberg, Germany	100,00	AGROFERT, a.s.
151	SPV Pelhřimov, a.s.	25157507	Pelhřimov, Plevnice 42, PSČ 393 01	100,00	AGROFERT, a.s.
152	Stanice O, a.s.	26509911	Praha 5 - Košíře, Vrchlického č.p.439/29, PSČ 150 00	100,00	MAFRA, a.s.
153	STATEK BŘEŽANY, spol. s r.o.	48529249	Břežany č.p. 172	63,39	NAVOS, a.s.
154	Stříbrnice, s.r.o.	64356051	Domažlice, Masarykova 523, PSČ 344 01	100,00	AGROPODNIK DOMAŽLICE a. s.
155	Synthesia, a.s.	60108916	Semtín 103, 530 02 Pardubice	100,00	AGROFERT, a.s.
156	SYNTRANS, a.s.	28802641	Pardubice - Semtín 103, PSČ 530 02	100,00	Synthesia, a.s.
157	SYNVAK a.s.	28850157	Pardubice - Semtín 103, PSČ 530 02	100,00	Synthesia, a.s.
158	Š & L DRŮBEŽÁRNA VEJPRNICE spol. s r.o.	45348294	Tyršova 682, 330 27 Vejprnice	100,00	MAVEX Cheb, spol. s r.o.

1. Rozsah konsolidace (pokračování)

1.5. Vymezení konsolidačního celku (pokračování)

Společnosti ovládané, řízené (pokračování):

Poř. č.	Ovládané a řízené společnosti 2014	IČ	Sídlo firmy	Přep. podíl na ZK v %	Bezprostřední vlastník
159	Šarišské pekárne a cukrárny, akciová spoločnosť	30414245	Budovateľská 61, Prešov 081 59	94,88	PENAM SLOVAKIA, a.s., PRVÁ BRATISLAVSKÁ PEKÁRENSKÁ a.s.
160	TAJBA, a.s.	36188981	Železničná 2, Čaňa 044 14	100,00	AGROFERT, a.s.
161	UNILES, a.s.	47307706	Jiříkovská 832/16, Rumburk 1, 408 01 Rumburk	100,00	AGROFERT, a.s.
162	Velkopavlovické drůbežářské závody, a.s.	25584031	Velké Pavlovice, Tovární 3, okres Břeclav, PSČ 691 06	72,79	AGROPODNIK Hodonín a.s., MAVEX Cheb, spol. s r.o., DRUKO STRÍŽOV s.r.o., Drůbežárny Osík, a. s.
163	VHM Morava, s.r.o.	26969556	Ratíškovice 1271, PSČ 696 02	100,00	AGROPODNIK Hodonín a.s.
164	Vnorovské vinohrady, s.r.o.	63488761	Smetkova 303, 696 61 Vnorovy	100,00	NAVOS, a.s.
165	Vodňanská drůbež, a.s.	25396480	Vodňany, Radomilická 886, PSČ 389 01	100,00	AGROFERT, a.s.
166	Vodňanské kuře, s.r.o.	27435148	Kutná Hora, Karlov 196, PSČ 284 01	100,00	AGROFERT, a.s.
167	VSV, a.s.	25331850	Vlkošská 379, 696 42 Vracov	90,15	NAVOS, a.s.
168	VUCHT a.s.	31322034	Nobelova 34, Bratislava 836 03	98,63	Duslo, a.s.
169	Výkrm Tagrea, s.r.o.	26102463	Karlov 196, 284 01 Kutná Hora	100,00	AGROFERT, a.s.
170	Výkrm Třebíč, s.r.o.	27684067	Kutná Hora - Karlov 196, PSČ 284 01	100,00	AGROFERT, a.s.
171	Výzkumný ústav organických syntéz a.s.	60108975	č.p. 296, 533 54 Rybitví	100,00	Synthesia, a.s.
172	Wotan Forest, a.s.	26060701	Rudolfovská tř. 202/88, České Budějovice 4, 370 01 České Budějovice	100,00	AGROFERT, a.s.
173	ZD Křečhoř a.s.	00103926	Křečhoř 19, PSČ 280 02	100,00	ZZN Polabí, a.s.
174	ZD Žatčany a.s.	47904381	Velké Němčice, Jízdárenská 493, PSČ 691 63	100,00	NAVOS, a.s.
175	ZEAS Mančice, a.s.	25110012	č.p. 91, 285 04 Rašovice	100,00	ZZN Polabí, a.s.
176	ZEAS Puclice a.s.	00115592	Puclice čp. 99, PSČ 345 61	100,00	Primagra, a.s.
177	ZEM, a.s.	64259587	č.p. 73, 503 62 Lužec nad Cidlinou	100,00	ZZN Polabí, a.s.
178	Zemědělská a.s. Krásná Hora	25967525	Havlíčkův Brod - Poděbavy 179, PSČ 580 01	100,00	Cerea, a.s.
179	Zemědělská akciová společnost Podchotučí, a.s.	61672343	Křinec 2, okres Nymburk, PSČ 289 33	100,00	ZZN Polabí, a.s.
180	Zemědělská odbytová společnost Záhornice s.r.o.	27581641	Hlavní 204, 289 03 Záhornice	100,00	ZZN Polabí, a.s.
181	Zemědělská společnost Blšany s.r.o.	47782455	Blšany čp. 107, PSČ 439 88	100,00	AgroZZN, a.s.
182	Zemědělská společnost Luže, a.s.	25938606	Luže, Svatopluka Čecha 396, PSČ 538 54	100,00	Cerea, a.s.
183	Zemědělská společnost Šmolovy a.s.	25938266	Havlíčkův Brod - Poděbavy 179, PSČ 580 01	100,00	Cerea, a.s.
184	Zemědělská společnost Třebívlice a.s.	25195743	Poděbradova 578, 440 01 Louny	100,00	AgroZZN, a.s.
185	ZEMOS a.s.	63470381	Jízdárenská 493, 691 63 Velké Němčice	99,99	NAVOS, a.s.
186	ZEOS Brnířov a.s.	00115380	Brnířov 101, PSČ 345 06	100,00	Primagra, a.s.

1. Rozsah konsolidace (pokračování)
- 1.5. Vymezení konsolidačního celku (pokračování)

Společnosti ovládané, řízené (pokračování):

Poř. č.	Ovládané a řízené společnosti 2014	IČ	Sídlo firmy	Přep. podíl na ZK v %	Bezprostřední vlastník
187	ZERA, a.s.	63493021	Za Mlýnem 1264, 696 02 Ratíškovice	88,75	NAVOS, a.s.
188	ZEVA CHLÍSTOVICE, a.s.	61672319	Chlístovice 28, PSČ 284 01	100,00	ZZN Polabí, a.s.
189	Zlatý klas a.s.	60192496	Mělník, Kokořínská 2981, PSČ 276 01	100,00	ZZN Polabí, a.s.
190	ZN Agro s.r.o.	27497160	Vilémov 227, PSČ 582 83	100,00	Cerea, a.s.
191	ZOS Běsno s.r.o.	25461991	Strojetice, Běsno 1, PSČ 439 86	100,00	AgroZZN, a.s.
192	ZS Vilémov, a.s.	00123170	Vilémov 227, PSČ 582 83	100,00	Cerea, a.s.
193	ZZN AGRO s.r.o.	28140842	Nádražní 805, 393 01 Pelhřimov	100,00	ZZN Pelhřimov a. s.
194	ZZN Pelhřimov a. s.	46678140	Nádražní 805, 393 01 Pelhřimov	100,00	AGROFERT, a.s.
195	ZZN Polabí, a.s.	45148210	K Vinici 1304, Kolín V, 280 02 Kolín	100,00	AGROFERT, a.s.

* Společnost GreenChem Holding B.V. představuje dílčí konsolidační celek, který je tvořen následujícími společnostmi:

Řídící společnost	GreenChem Holding B.V.
Společnosti ovládané a řízené	GreenChem B.V. GreenChem CZ s.r.o. GreenChem France S.A.S. GreenChem Poland Sp. z o.o. GreenChem SK, s. r. o. GREENCHEM SOLUTIONS DO BRASIL COMÉRCIO DE PRODUTOS QUÍMICOS LTDA. GreenChem Solutions Ltd. GreenChem Solutions S.L.

** Společnost Lieken AG představuje dílčí konsolidační celek, který je tvořen následujícími společnostmi:

Řídící společnost	Lieken AG
Společnosti ovládané a řízené	Logi-K GmbH Lieken Brot- und Backwaren GmbH Julia Grundstücksverwaltungsgesellschaft mbH & Co.Vermietungs KG Kornmark GmbH Scherpel GmbH Zimmermann GmbH

U všech uvedených společností vykonává skupina přímý nebo nepřímý rozhodující vliv.

Byla použita metoda plné konsolidace s uplatněním přepočítaných vlastnických podílů, kterými se skupina podílí na základním kapitálu konsolidované ovládané, řízené společnosti.

1. Rozsah konsolidace (pokračování)

1.5. Vymezení konsolidačního celku (pokračování)

Společnosti spouštěvané:

Poř. č.	Spoluovládané společnosti 2014	IČ	Sídlo firmy	Přep. podíl na ZK v %	Bezprostřední vlastník
196	Ethanol Energy a.s.	25502492	Vrdy, Školská 118, PSČ 285 71	50,00	AGROFERT, a.s.

U uvedené společnosti vykonává skupina přímý společný vliv.

Byla použita metoda poměrné konsolidace s uplatněním přepočteného vlastnického podílu, kterým se skupina podílí na základním kapitálu konsolidované spouštěvané společnosti.

Společnosti pod podstatným vlivem:

Poř. č.	Společnosti pod podstatným vlivem 2014	IČ	Sídlo firmy	Přep. podíl na ZK v %	Bezprostřední vlastník
197	AGRO Radomyšl a.s.	48201022	č.p. 89, 387 31 Radomyšl	23,94	AGROFERT, a.s.
198	Agrodružstvo Katusice	46353895	Bezenská 173, 294 25 Katusice	36,27	AGROFERT, a.s.
199	AGROFERT ITALIA s.r.l.		Muggio, Viale Della Repubblica 74, Italy	50,00	AGROFERT, a.s.
200	AGROFERT NORDEN A/S		Teglporten 2, 2. sal, Postbox 343, DK-3460 Birkerød, Danmark	50,00	AGROFERT, a.s.
201	CS CABOT, spol. s r.o.	14612411	Valašské Meziříčí, Masarykova 753, PSČ 757 27	48,00	DEZA, a.s.
202	"Čistící stanice osiv Kočí, okres Chrudim, s.r.o."	25271423	Kočí 159, PSČ 538 61	50,00	Oseva Agri Chrudim, a.s.
203	DOA plus s.r.o.	64360814	Domažlice, Masarykova 543	50,00	AGROPODNIK DOMAŽLICE a. s.
204	KEMIFLOC a.s.	47674695	Dluhonská 2858/111, Přerov I-Město, 750 02 Přerov	49,00	PRECHEZA a.s.
205	Odbytové družstvo Meclov, družstvo	26394201	Meclov 72, PSČ 346 01	50,00	ZEOS Brnířov a.s.
206	Odbytové družstvo Radbuza, družstvo	26388880	Puclice čp. 99, PSČ 345 61	50,00	ZEAS Puclice a.s.
207	První novinová společnost a.s.	45795533	Praha 9 - Horní Počernice, Paceřická 1/2773, PSČ 193 00	26,27	MAFRA, a.s.
208	Zemědělská akciová společnost Březno	61672700	Dlouhá Lhota 107, PSČ 294 05	49,83	ZZN Polabí, a.s.

U všech uvedených společností vykonává skupina přímý nebo nepřímý podstatný vliv prostřednictvím konsolidovaných ovládaných a řízených společností.

Byla použita metoda konsolidace ekvivalencí s uplatněním přepočítaných vlastnických podílů, kterými se skupina podílí na základním kapitálu konsolidované společnosti pod podstatným vlivem.

1. Rozsah konsolidace (pokračování)

1.6. Změny ve složení konsolidačního celku v průběhu roku 2014

Společnosti ovládané, řízené:

- K 1. lednu 2014 byly z konsolidačního celku formou rozdělení odštěpením sloučením řídicí společnosti AGROFERT, a.s. **vyčleněny** tyto společnosti: Anděl Media Centrum, s.r.o., BERG a.s., Farma Čapí hnízdo, a.s., IMOBA, a.s., Istrochem Reality, a.s., TK SLÁVIA AGROFERT, a. s. Dopad této transakce na jednotlivé položky konsolidované rozvahy k 1. lednu 2014 byl následující:

Rozvaha	mil. Kč
Dlouhodobý hmotný majetek	-5 496
Dlouhodobý finanční majetek	-739
Konsolidační rozdíl	-279
Pohledávky	26
Krátkodobý finanční majetek	-507
AKTIVA	-6 995
Vlastní kapitál	-11 804
Rezervy	-79
Závazky	4 931
Bankovní úvěry	-43
PASIVA	-6 995

- V průběhu roku 2014 došlo v konsolidačním celku ke změnám v podobě rozdělení následujících společností:

Rozdělované společnosti	Nástupnické společnosti	Rozhodný den
AGRO Mikulovice, s.r.o.	AGRO-OIL, s.r.o.	1. ledna 2014
Primagra, a.s.	AGROPODNIK Hodonín a.s.	1. ledna 2014
Agrona, a. s. (zanikající spol.)	AgroZZN, a.s. Primagra, a.s.	1. ledna 2014
PRVNÍ ŽATECKÁ a.s.	ANIMO Žatec, a.s.	1. ledna 2014
Kostecké uzeniny a.s.	AGF Food Logistics, a.s.	1. ledna 2014
PODCHŘIBÍ JEŽOV, a.s.	Ježovské vinohrady, s.r.o.	1. ledna 2014
ANIMO Žatec, a.s.	PRVNÍ ŽATECKÁ a.s.	1. ledna 2014
Poděbradská blata, a.s.	ZS Vilémov, a.s.	1. ledna 2014
ZD Křečhoř a.s.		

1. Rozsah konsolidace (pokračování)

1.6. Změny ve složení konsolidačního celku v průběhu roku 2014 (pokračování)

Společnosti ovládané, řízené (pokračování):

- V důsledku fúzí zanikly v průběhu roku 2014 bez likvidace následující společnosti:

Zanikající společnosti	Nástupnická společnost	Rozhodný den
AFEED, a.s.	AFEED, a.s. (pův. název: AFEED CZ, a.s.)	1. července 2014
R O K A , spol. s r.o.	Cerea, a.s.	1. ledna 2014
AXEA.CZ s.r.o.	LED MULTIMEDIA s.r.o.	1. ledna 2014
AGF Media, a.s.	MAFRA, a.s.	1. ledna 2014
Léko Media Group s.r.o.		
Retail Info, s.r.o.		
Webdio, s.r.o.		
MULTIP agro s.r.o.	NAVOS, a.s.	1. ledna 2014
MAJETKY, s.r.o.	PRVÁ BRATISLAVSKÁ PEKÁRENSKÁ a.s.	1. ledna 2014
OD Chotětov, a.s.	ZZN Polabí, a.s.	1. ledna 2014
SKW Piesteritz Holding GmbH*	SKW Stickstoffwerke Piesteritz GmbH*	1. ledna 2014

* Společnosti SKW Piesteritz Holding GmbH a SKW Stickstoffwerke Piesteritz GmbH tvořily v roce 2013 dílčí konsolidační celek

- Do konsolidačního celku byly začleněny společnosti získané akvizicí během roku 2014. Jsou to společnosti: AGRO - NOVA spol. s r.o., AXEA.CZ s.r.o., BIOALCO Gyártó, Kereskedelmi és Szolgáltató Korlátolt Felelősségű Társaság, Drůbežárny Osík, a. s., DRUKO STRÍŽOV s.r.o., LIN a.s., LONDA spol. s r. o., NT Élelmiszertermelő és Kereskedelmi Korlátolt Felelősségű Társaság, NT-Integrátor Termeltető és Kereskedelmi Korlátolt Felelősségű Társaság, Poľnohospodárske družstvo Beša, Poľnohospodárske družstvo Horné Obdokovce, Š & L DRŮBEŽÁRNA VEJPRNICE spol. s r.o., Webdio, s.r.o., Zemědělská společnost Blšany s.r.o., ZOS Běsno s.r.o.
- Do skupiny společností ovládaných a řízených byly ze společností vyloučených přeřazeny společnosti: Léko Media Group s.r.o., Logistics Solution, s.r.o.
- Do skupiny společností ovládaných a řízených byla ze společností pod podstatným vlivem přeřazena z důvodu zvýšení podílu na základním kapitálu společnost ČESKÁ VEJCE CZ, a.s.
- V průběhu roku 2014 došlo ke zvýšení podílu přímo nebo nepřímo na základním kapitálu u následujících ovládaných a řízených společností: AAA POPTÁVKA.CZ, s.r.o., AG AGROPRIM, s.r.o., AGRO Rozsochy, a.s., AGRO-TEX a.s., AGS AGRO České Budějovice a.s., ČESKÁ VEJCE CZ, a.s., DZV NOVA , a.s., Farma Opolany, a.s., M + A + J s.r.o., Podielnicke družstvo „Považie“ Považany, Poľnohospodárske družstvo Bátovce, První zemědělská Záhornice, a.s., PRVNÍ ŽATECKÁ a.s., Šarišské pekárne a cukrárny, akciová spoločnosť, Velkopavlovické drůbežářské závody, a.s., VSV, a.s., VUCHT a.s., ZD Křečhoř a.s., ZEAS Mančice, a.s., ZERA, a.s.
- Z konsolidačního celku byla v roce 2014 z důvodu vstupu do likvidace vyřazena společnost VELKOPEK a.s.

1. Rozsah konsolidace (pokračování)

1.6. Změny ve složení konsolidačního celku v průběhu roku 2014 (pokračování)

Společnosti ovládané, řízené (pokračování):

- Společnost PUCLICKÁ a.s. změnila právní formu na společnost s ručením omezeným (nově: PUCLICKÁ, s.r.o.).
- Společnost AGROPRIM - zemědělská výroba, s.r.o. změnila obchodní firmu na AG AGROPRIM, s.r.o. Společnost ECOPRESS a.s. změnila obchodní firmu na MAFRA Slovakia, a.s. Společnost Zemědělská společnost Brnířov a.s. změnila obchodní firmu na Zemědělská společnost Třebívlice a.s.

Podíl na výsledku hospodaření roku 2014 odpovídající zvýšení podílu na základním kapitálu dříve ovládaných a řízených společností a nových ovládaných a řízených společností, jejichž cenné papíry byly pořízeny v průběhu roku 2014 je následující:

Společnost	Podíl v tis. Kč
AAA POPTÁVKA.CZ, s.r.o.	5 844
AGRO - NOVA spol. s r.o.	-9 848
Drůbežárny Osík, a. s.	-4 882
LIN a.s.	21 305
LONDA spol. s r. o.	63 062
NT Élelmiszertermelő és Kereskedelmi Korlátolt Felelősségű Társaság	2 875
NT-Integrátor Termeltető és Kereskedelmi Korlátolt Felelősségű Társaság	7 831
Poľnohospodárske družstvo Beša	-29 331
Š & L DRŮBEŽÁRNA VEJPRNICE spol. s r.o.	5 082
Ostatní	4 308
Celkem	66 246

Společnosti pod podstatným vlivem:

- Společnost ČESKÁ VEJCE CZ, a.s. byla přeřazena do skupiny společností ovládaných a řízených (viz výše).
- Z konsolidačního celku byla v roce 2014 z důvodu prodeje mimo skupinu vyřazena společnost AGRO-SLUŽBY Horní Cerekev, a.s.
- K 1. lednu 2014 byly z konsolidačního celku formou rozdělení odštěpením sloučením řídicí společnosti AGROFERT, a.s. vyčleněny tyto společnosti: AGRO Blatná a.s., Port Service Bratislava, spol. s r.o., Zemědělské zásobování a nákup Strakonice a.s.
- Z konsolidačního celku byly v roce 2014 z důvodu likvidace vyřazeny společnosti Distribuční Holding s.r.o. a SAROZ-odbyt, s.r.o.

1. Rozsah konsolidace (pokračování)

1.7. Společnosti nezahrnuté do konsolidačního celku

Společnosti nezahrnuté z důvodu nevýznamnosti:

Do konsolidačního celku podle rozhodnutí řídicí společnosti nevstoupily níže uvedené společnosti z důvodu nevýznamného podílu na úhrnu rozvahy (bilance), čistém obratu a vlastním kapitálu konsolidačního celku. Při posuzování významnosti podílu byly brány tyto společnosti jako celek. Jedná se o následující společnosti:

Poř. č.	Společnosti nezahrnuté 2014	IČ	Sídlo firmy	Přep. podíl na ZK v %	Bezprostřední vlastník
209	AAA DOPYT.SK, s. r. o.	45238855	Bárdošova 2/A, Bratislava 831 01	100,00	MAFRA Slovakia, a.s.
210	AGF Packaging, s.r.o.	29058228	Pyšelská 2327/2, Chodov, 149 00 Praha 4	100,00	AGROFERT, a.s.
211	AGROFERT Hungária Kereskedelmi és Szolgáltató Korlátolt Felelősségű Társaság		2040 Budaörs, Baross u. 89, Hungary	92,00	AGROFERT, a.s.
212	AGROFERT Slovakia, s. r. o.	47459450	Špitálska 10, Bratislava 811 08	100,00	AGROFERT, a.s.
213	AGROFERT UK Limited		164B Brighton Road, Coulsdon, Surrey CR52NF	50,00	AGROFERT, a.s.
214	Agrofert USA, Inc.		463 Johnny Mercer Blvd. B7 #294, Savannah, GA 31410	50,50	AGROFERT, a.s.
215	AGROSPOL Košice, s.r.o.	31731066	335, Ždaňa 044 11	100,00	TAJBA, a.s.
216	APARTMAN d.d.o.		Croatia	62,50	PENAM, a.s.
217	CFWWAH Verwaltungs GmbH		Fritz-Vomfelde-Straße 14-20, 40547 Düsseldorf, Germany	100,00	AGROFERT, a.s.
218	Farma Holešov s.r.o.	46993851	Holešov, Bořenovská 1356/11, PSČ 769 01	100,00	NAVOS, a.s.
219	FARMA Praha spol. s r.o.	26151847	Hostivice, Lomená 554, okres Praha-západ, PSČ 253 01	33,00	FARMTEC a.s.
220	FARMTEC EXPORT, a.s.	03146341	Růžová 41, Jindřichův Hradec II, 377 01 Jindřichův Hradec	100,00	FARMTEC a.s.
221	FARMTEC Polska Sp z o. o.		Reymonta 32/2, 45-072 Opole, Poland	100,00	FARMTEC a.s.
222	FARMTEC SLOVAKIA s.r.o.	35756675	Chovatelská 2, Trnava 917 01	100,00	FARMTEC a.s.
223	FARMTEC Vostok IUPP		Belarus	100,00	FARMTEC a.s.
224	Fatra s.r.o.		109451, Moskva, ul. Bratislavskaja, d.16, korp.1, pom.3	100,00	Fatra, a.s., DEZA, a.s.
225	Hospodářské družstvo Hořešovice	47048115	Klobouky v Čechách, Hořešovice, PSČ 273 74	30,56	AGRO Plchov spol. s r.o.
226	Hospodářské odbytové družstvo Běsno	25481754	Běsno čp. 1, 439 86 Strojetic	100,00	Zemědělská společnost Blšany s.r.o., ZOS Běsno s.r.o.
227	Interseroh Czech a.s.	01746189	Pobřežní 394/12, Karlín, 186 00 Praha 8	22,50	AGROFERT, a.s.
228	Odbytové družstvo Blšany	27274985	Blšany, čp. 107, 439 88 Blšany	100,00	Zemědělská společnost Blšany s.r.o., ZOS Běsno s.r.o.
229	PD KOVO-METAL s.r.o.	43989926	Hlavná 716, Okoč 930 28	49,64	Polnohospodárske družstvo Okoč-Sokolec

1. Rozsah konsolidace (pokračování)

1.7. Společnosti nezahrnuté do konsolidačního celku (pokračování)

Společnosti nezahrnuté z důvodu nevýznamnosti (pokračování):

Poř. č.	Společnosti nezahrnuté 2014	IČ	Sídlo firmy	Přep. podíl na ZK v %	Bezprostřední vlastník
230	Pécsváradi AV-TÁRHÁZ Kereskedelmi és Szolgáltató Korlátolt Felelősségű Társaság		7720 Pécsvárad, Erzsébeti u.5., Hungary	99,61	Pécsváradi AGROVER Kft.
231	Penzion Labská, a.s.	27274462	Tereziánská 47, 410 02 Lovosice	95,00	Lovochemie, a.s.
232	SILO - KRZ s.r.o.	27501281	Pod Černým mostem 486, Podmoklice, 513 01 Semily	33,33	Cerea, a.s.
233	Statek Lom s.r.o.	26353521	Bor čp. 644, PSČ 348 02	99,93	RESPO, spol. s r.o.
234	Strakoodbyt, družstvo	26087570	Strakonice, Nebřehovická 522, PSČ 386 01	50,00	Podnik živočišné výroby, a.s.
235	SYNTHESIA POLSKA Sp.Z.o.o.		Al. Kościuszki 80/82, 90-437 Łódź, Poland	100,00	Synthesia, a.s.
236	TK DEZA Valašské Meziříčí spol. s r.o.	64087247	Kouty 26, 757 01 Valašské Meziříčí	65,00	DEZA, a.s.
237	TOB Latorica Ltd.		83007, Doněck, Vulisa Putilovska Roša, Budinok 16A	100,00	Kostecké uzeniny a.s.
238	ÚJ ÉLET Mezőgazdasági Termelő Értékesítő és Szolgáltató Szövetkezet		7631 Pécs-Reménypuszta, hrsz 0221, Hungary	69,16	Pécs-Reménypusztai Mezőgazdasági Termelő és Kereskedelmi Kft.
239	ZEDNÍČEK SLOVAKIA, s. r. o.	44221819	Nobelova 34, Bratislava 836 05	100,00	Kostecké uzeniny a.s.
240	Zemědělské družstvo Očihov	40233952	Očihov čp. 149, PSČ 439 87	100,00	Zemědělská společnost Blšany s.r.o., Hospodářské odbytové družstvo Běsno
241	ZEMĚDĚLSKÉ SLUŽBY BLŠANY, spol. s r.o.	64051978	Blšany, Pražská 10, okres Louny	25,00	Zemědělská společnost Blšany s.r.o.
242	ZIDINA Gabona Szövetkezet Termelői Csoport		7631 Pécs-Reménypuszta, hrsz 0221, Hungary	37,57	Pécs-Reménypusztai Mezőgazdasági Termelő és Kereskedelmi Kft.

1. Rozsah konsolidace (pokračování)

1.7. Společnosti nezahrnuté do konsolidačního celku (pokračování)

Společnosti nezahrnuté z důvodu likvidace nebo konkurzu:

Do konsolidačního celku nevstoupily rovněž společnosti v konkurzu či v likvidaci, neboť u nich existují dlouhodobá omezení významně bránící konsolidující účetní jednotce ve výkonu jejích práv ohledně nakládání s majetkem nebo v jejich řízení. Jedná se o následující společnosti:

Poř. č.	Společnosti v likvidaci nebo konkurzu 2014	IČ	Sídlo firmy	Přep. podíl na ZK v %	Bezprostřední vlastník
243	DRUTA, s.r.o. v likvidaci	25161458	Tábor, Vožická 2047, PSČ 390 47	100,00	Vodňanská drůbež, a.s.
244	GreenChem GmbH		Drebritzer Weg 41, 01877 Bischofswerda	49,85	GEVA Agrarhandel GmbH
245	Jihočeská drůbež, a.s. v likvidaci	60647850	Tábor, Vožická 2047, PSČ 390 02	100,00	AGROFERT, a.s.
246	Masokombinát Klatovy a.s.	45359903	Klatovy, Koldinova 672/II	54,19	Kostelecké uzeniny a.s.
247	Projekt Eurocampus Slovenská republika, s. r. o. v likvidácii	45694095	Družicová 10, Bratislava 821 02	70,00	MAFRA Slovakia, a.s.
248	SAROZ-odbyt, s.r.o. - v likvidaci	26974339	Sázava 176, PSČ 592 11	45,44	AGRO Rozsochy, a.s.
249	Super Pek a.s., v konkurze	35789115	Budatínska 36, Bratislava 851 05	26,86	PRVÁ BRATISLAVSKÁ PEKÁRENSKÁ a.s., PENAM SLOVAKIA, a.s., Šarišské pekárne a cukrárne, akciová spoločnosť
250	VEĽKOPEK a.s. v likvidácii	31412548	Hurbanova 11, Piešťany 921 58	99,29	PENAM SLOVAKIA, a.s.

Do konsolidačního celku dále podle rozhodnutí řídicí společnosti nevstoupily společnosti řízené společnostmi pod podstatným vlivem.

1.8. Údaje účetních závěrek společností konsolidačního celku a konsolidační pravidla

Údaje účetních závěrek všech společností zahrnutých a nezahrnutých do konsolidačního celku a konsolidační pravidla obsahující informace o způsobu transformace údajů individuálních účetních závěrek společností (zahrnutých do konsolidačního celku) do položek konsolidované účetní závěrky jsou uloženy k nahlédnutí v sídle řídicí společnosti.

2. Účetní postupy

Konsolidovaná účetní závěrka skupiny za rok 2014 je sestavena v souladu se zákonem č. 563/1991 Sb. o účetnictví, vyhláškou č. 500/2002 Sb., kterou se provádějí některá ustanovení zákona o účetnictví („Vyhláška MF“) a Českými účetními standardy.

2.1. Systém konsolidace

Společnosti ovládané, řízené jsou konsolidovány metodou plné konsolidace, společnosti pod podstatným vlivem ekvivalenční metodou a společnosti spoluovládané poměrnou metodou.

Konsolidace je provedena podle příslušné metody způsobem přímé konsolidace s výjimkou využití dvou dílčích konsolidačních celků: GreenChem Holding B.V. a Lieken AG, kde je použita metoda postupné konsolidace.

Vzájemné pohledávky, závazky, výnosy a náklady jsou plně vyloučeny. Zisk z prodeje aktiv mezi společnostmi skupiny je plně vyloučen. Dividendy přijaté od společností konsolidovaných plnou, poměrnou resp. ekvivalenční metodou byly vyloučeny z konsolidovaného výkazu zisku a ztráty a o jejich výši byl zvýšen konsolidovaný výsledek hospodaření minulých let, resp. konsolidační rezervní fond.

Účetní závěrky všech společností zahrnutých do konsolidace byly sestaveny k 31. prosinci 2014 s výjimkou společnosti pod podstatným vlivem CS CABOT, spol. s r.o., jejíž účetní závěrka byla sestavena k 30. září 2014.

Pro účely konsolidace došlo ke sjednocení významných účetních postupů v rámci konsolidačního celku. Tyto účetní postupy, které používají jednotlivé společnosti konsolidačního celku, jsou popsány níže.

2.2. Konsolidační rozdíly

Konsolidační rozdíly byly zjištěny jako rozdíl mezi pořizovací cenou podílových cenných papírů a vkladů konsolidované společnosti a jejich oceněním podle podílové účasti řídicí společnosti na výši vlastního kapitálu vyjádřeného reálnou hodnotou ke dni akvizice nebo ke dni dalšího zvýšení účasti (dalšího pořízení cenných papírů nebo vkladů). Za den akvizice se považuje datum, od něhož začíná řídicí společnost účinně uplatňovat příslušný vliv nad konsolidovanou společností. U konsolidačních rozdílů byla stanovena lineární doba odepisování po dobu 7 let, přičemž první odpis je účtován v plné výši v roce vzniku konsolidačního rozdílu. Konsolidační rozdíly do výše 5 000 tis. Kč jsou v roce vzniku účtovány v plné výši do nákladů, resp. do výnosů.

2.3. Dlouhodobý hmotný a nehmotný majetek

Dlouhodobým hmotným majetkem se rozumí majetek, jehož ocenění je vyšší než 40 tis. Kč, a dlouhodobým nehmotným majetkem se rozumí majetek, jehož ocenění je vyšší než 60 tis. Kč v jednotlivém případě a doba použitelnosti je vždy delší než jeden rok.

Nakoupený dlouhodobý hmotný a nehmotný majetek je oceněn pořizovacími cenami. Pořizovací cena majetku, který byl v rámci akvizice do skupiny oceněn na reálné hodnoty, je určena touto reálnou hodnotou. Ocenění dlouhodobého hmotného a nehmotného majetku vytvořeného vlastní činností zahrnuje přímé náklady, nepřímé náklady bezprostředně související s vytvořením majetku vlastní činností, popřípadě nepřímé náklady správního charakteru, pokud vytvoření majetku přesahuje období jednoho roku.

Nehmotná aktiva, včetně interně generovaných, pořízených v rámci akvizic nových společností do skupiny Agrofert, a.s., jsou obecně vykázána v rozvaze. Vykázání těchto nehmotných aktiv včetně jejich klasifikace je vždy vyhodnocováno jednotlivě vedením skupiny Agrofert, a.s. a dceřiných společností, a to v kontextu jednotlivých transakcí a aktiv i pasiv s touto transakcí souvisejících.

2. Účetní postupy (pokračování)

2.3. Dlouhodobý hmotný a nehmotný majetek (pokračování)

Reprodukční pořizovací cenou se oceňuje dlouhodobý hmotný a nehmotný majetek nabytý darováním, dlouhodobý nehmotný majetek vytvořený vlastní činností, pokud je reprodukční pořizovací cena nižší než vlastní náklady, dlouhodobý hmotný majetek bezúplatně nabytý na základě smlouvy o koupi najaté věci, majetek nově zjištěný v účetnictví a vklad dlouhodobého nehmotného a hmotného majetku s výjimkou případů, kdy vklad je oceněn podle společenské smlouvy nebo zakladatelské listiny jinak.

Dlouhodobý majetek je účetně odpisován rovnoměrně po dobu, která je pro jednotlivé skupiny majetku stanovena následovně:

Budovy a stavby	20 - 50 let
Stroje a zařízení	5 - 20 let
Dopravní prostředky	4 - 10 let
Inventář	3 - 4 roky
Oceňovací rozdíl k nabytému majetku	15 let
Nehmotné výsledky výzkumu a vývoje	3 - 5 let
Software	3 - 5 let
Ocenitelná práva	6 – 25 let

Náklady na opravy a údržbu dlouhodobého hmotného majetku se účtují přímo do nákladů. Technické zhodnocení dlouhodobého hmotného majetku je aktivováno.

Zbytková doba životnosti dlouhodobého hmotného a nehmotného majetku se každoročně vyhodnocuje. Změny v odhadech zbytkové doby životnosti jsou promítány prospektivně.

Pokud zůstatková hodnota dlouhodobého hmotného a nehmotného majetku přesahuje jeho odhadovanou zpětně získatelnou částku, je jeho zůstatková hodnota snížena na tuto částku prostřednictvím opravné položky.

Emisní povolenky:

Emisní povolenkou se rozumí majetková hodnota odpovídající právu provozovatele zařízení vypustit do ovzduší v daném roce ekvivalent tuny CO₂. Emisní povolenky jsou přiděleny provozovateli zařízení na základě Národního alokačního plánu. Přidělené povolenky jsou uloženy na účtech jednotlivých provozovatelů v rejstříku emisních povolenek.

Emisní povolenky přidělené Národním alokačním plánem jsou zaúčtovány do dlouhodobého nehmotného majetku proti krátkodobým závazkům k datu jejich připsání na účet v registru emisních povolenek. Přidělené emisní povolenky jsou oceňovány reprodukční pořizovací cenou. Pro ocenění se použije tržní cena povolenek ke dni připsání povolenek na účet společností skupiny.

Nakoupené povolenky se oceňují pořizovací cenou.

Přidělené emisní povolenky vykázané v rámci krátkodobých závazků jsou zúčtovány do ostatních provozních výnosů ve věcné a časové souvislosti s náklady.

Účtování spotřeby emisních povolenek je prováděno k datu sestavení účetní závěrky na základě skutečných emisí CO₂ za dané období proti účtům ostatních provozních nákladů.

Pro účtování úbytků emisních povolenek používají společnosti skupiny metodu FIFO.

O prodeji emisních povolenek je účtováno v rámci provozních výnosů ve výši prodejní ceny.

2. Účetní postupy (pokračování)

2.4. Leasing

Požizovací cena majetku získaného formou finančního nebo operativního leasingu není po dobu trvání leasingu aktivována, ale je účtována do nákladů rovnoměrně po celou dobu trvání leasingu. Budoucí splátky z finančního leasingu, které nejsou k datu účetní závěrky splatné, jsou vykázány v příloze ke konsolidované účetní závěrce, ale nejsou zachyceny v rozvaze.

2.5. Dlouhodobý finanční majetek

Majetkové účasti v nekonsolidovaných ovládaných a řízených společnostech a ve společnostech pod podstatným vlivem jsou oceněny pořizovací cenou zohledňující případné snížení hodnoty.

Cenné papíry a podíly, které nejsou majetkovou účastí, se rozdělují do následujících kategorií: cenné papíry k obchodování, realizovatelné cenné papíry a cenné papíry držené do splatnosti.

Cenné papíry k obchodování jsou cenné papíry, které společnosti konsolidačního celku drží za účelem provádění transakcí s cílem dosahovat zisk z cenových rozdílů v krátkodobém horizontu, maximálně však ročním.

Dlužné cenné papíry, které společnosti konsolidačního celku zamýšlí a jsou schopné držet do splatnosti, jsou klasifikovány jako cenné papíry držené do splatnosti a zahrnuty do stálých aktiv, pokud jejich splatnost nenastane během 12 měsíců od data účetní závěrky.

Cenné papíry a podíly, které budou společnosti konsolidačního celku vlastnit po neurčitou dobu, a které mohou být prodány v případě, že společnosti konsolidačního celku budou potřebovat peníze, jsou klasifikovány jako realizovatelné cenné papíry. Jsou zahrnuty do stálých aktiv, pokud vedení společností konsolidačního celku nezamýšlí jejich prodej během 12 měsíců od data účetní závěrky. V takovém případě jsou zahrnuty do oběžných aktiv. Vedení společností konsolidačního celku určuje povahu cenných papírů a podílů v okamžiku jejich pořízení a pravidelně ji přehodnocuje.

Cenné papíry a podíly jsou při nákupu vykázány v pořizovací ceně včetně transakčních nákladů. Cenné papíry držené do splatnosti jsou následně oceňovány naběhlou hodnotou. Ostatní cenné papíry jsou oceňovány reálnou hodnotou. Jako reálnou hodnotu společnosti konsolidačního celku používají tržní hodnotu cenných papírů k datu účetní závěrky. Ocenění cenných papírů neobchodovaných na veřejných trzích je provedeno na základě kvalifikovaného odhadu provedeného vedením společností konsolidačního celku.

Zisky a ztráty vyplývající ze změn reálné hodnoty cenných papírů k obchodování jsou vykázány ve výkazu zisku a ztráty v období, ve kterém nastanou. Nerealizované zisky a ztráty vyplývající ze změn reálné hodnoty realizovatelných cenných papírů jsou vykázány ve vlastním kapitálu a jsou zahrnuty do konsolidovaného výkazu zisku a ztráty v okamžiku realizace.

Pokud zůstatková hodnota cenných papírů držných do splatnosti přesahuje jejich odhadovanou zpětně získatelnou částku, pak je k těmto cenným papírům vytvořena opravná položka.

2.6. Zásoby

Zásoby vlastní výroby jsou oceňovány skutečnými vlastními výrobními náklady sníženými o opravnou položku.

Opravná položka k pomaluobrátkovým a zastaralým zásobám je tvořena na základě analýzy obrátkovosti zásob a na základě individuálního posouzení zásob.

Nakoupené zásoby jsou oceňovány pořizovací cenou sníženou o opravnou položku. Pořizovací cena zahrnuje veškeré náklady související s pořízením těchto zásob (zejména dopravné, clo atd.). Pro veškeré úbytky koupených zásob se užívá metoda FIFO ("první do skladu – první ze skladu") nebo vážený aritmetický průměr.

2. Účetní postupy (pokračování)

2.7. Pohledávky

Pohledávky jsou vykázány v nominální hodnotě snížené o opravnou položku k pochybným pohledávkám. Opravná položka k pohledávkám z obchodních vztahů je tvořena na základě věkové struktury pohledávek a na základě individuálního posouzení bonity dlužníka. Opravná položka k ostatním pohledávkám, včetně těch ze smluvních pokut, je tvořena na základě individuálního posouzení.

2.8. Opravné položky

Opravné položky jsou tvořeny ke všem aktivům konsolidačního celku v případech snížení jejich ocenění v účetnictví na základě prováděných inventarizací, resp. na základě modelů znehodnocených aktiv (tzv. impairment modelů).

2.9. Úvěry

Úvěry jsou vykazovány v nominální hodnotě. Za krátkodobý úvěr se považuje i část dlouhodobých úvěrů, která je splatná do jednoho roku od data konsolidované účetní závěrky.

Pokud společnosti skupiny obdrží po konci účetního období od financujících bank souhlas s neplněním určitých finančních podmínek stanovených ve smlouvách o poskytnutí bankovních úvěrů, dle účetní politiky skupiny se v konsolidované účetní závěrce nepřeklasifikují dlouhodobé bankovní úvěry do krátkodobých bankovních úvěrů (viz poznámka 18).

2.10. Rezervy

Rezervy se tvoří v případě, kdy existuje možnost budoucích výdajů společností konsolidačního celku, vyplývající ze současných smluvních nebo mimosmluvních závazků v důsledku minulých událostí, je pravděpodobné, že k vyrovnání těchto závazků budou vynaloženy prostředky společností a přitom lze provést spolehlivý odhad částky závazků.

V souladu s českými účetními a daňovými předpisy jsou daňově uznatelné rezervy také tvořeny na významné opravy určitého dlouhodobého hmotného majetku, které bude podle odhadu vedení jednotlivých společností nutné provést v budoucích účetních obdobích, a to při splnění příslušných legislativních podmínek.

Společnosti skupiny vytvářejí rezervu na budoucí závazek z daně z příjmů snížený o uhrazené zálohy na daň z příjmů. Pokud zálohy na daň z příjmů převyšují předpokládanou daň, je příslušný rozdíl vykázán jako krátkodobá pohledávka.

2.11. Zaměstnanecké požitky

Na nevyplacené odměny a bonusy zaměstnancům týkajících se daného účetního období společnosti skupiny vytváří rezervy. Při tvorbě rezervy společnosti zohledňují očekávaný průměrný celoroční poměr odvodů na sociální a zdravotní pojištění vůči mzdovým nákladům.

K financování státního důchodového pojištění hradí společnosti skupiny pravidelné odvody do státního rozpočtu. Společnosti také poskytují svým zaměstnancům penzijní připojištění prostřednictvím příspěvků do nezávislých penzijních fondů.

2.12. Odložená daň

Odložená daň se vykazuje u všech přechodných rozdílů mezi zůstatkovou hodnotou aktiva nebo závazku v rozvaze a jejich daňovou hodnotou. Odložená daňová pohledávka je zaúčtována jen u těch společností konsolidačního celku, kde je pravděpodobné, že ji bude možné daňově uplatnit v následujících účetních obdobích.

2. Účetní postupy (pokračování)

2.13. Přepočty údajů v cizích měnách na českou měnu

Všechna peněžní aktiva a pasiva vedená v cizích měnách byla přepočtena devizovým kurzem České národní banky k datu konsolidované účetní závěrky. Všechny kurzové zisky a ztráty z přepočtu pohledávek a závazků jsou účtovány do výkazu zisku a ztráty. Majetkové účasti v nekonsolidovaných společnostech s rozhodujícím a podstatným vlivem, cenné papíry a podíly, které jsou vedeny v cizích měnách, a které se k datu účetní závěrky neoceňují reálnou hodnotou, jsou přepočteny devizovým kurzem zveřejněným Českou národní bankou k rozvahovému dni. Kurzový rozdíl je zaúčtován do vlastního kapitálu, s výjimkou cenných papírů držených do splatnosti, u kterých je kurzový rozdíl účtován do výkazu zisku a ztráty. U ostatních cenných papírů a podílů, které jsou k datu účetní závěrky oceněny reálnou hodnotou a které jsou vedené v cizích měnách, se kurzový rozdíl považuje za součást ocenění reálnou hodnotou.

Společnosti skupiny odepisují cizoměnné pohledávky po přepočtení kurzem zveřejněným Českou národní bankou ke dni odpisu pohledávky.

2.14. Tržby a výnosy – účtování a klasifikace

Tržby jsou zaúčtovány k datu doručení zboží nebo výrobků a jejich akceptace zákazníkem nebo k datu uskutečnění služeb a jsou vykázány po odečtení slev a daně z přidané hodnoty. Tržby jsou vykazovány v konsolidovaném výkazu zisku a ztráty jako tržby za prodej zboží nebo jako výkony. Tržby za prodej zboží představují prodej nakoupeného zboží třetím stranám. Výkony zahrnují přímý prodej vlastních výrobků a služeb společnosti konsolidačního celku třetím stranám.

Výnosy ze smluvních pokut jsou zaúčtovány do ostatních provozních výnosů k datu vzniku nároku na smluvní pokutu. Výnosy z titulu náhrad škody jsou zaúčtovány do ostatních provozních výnosů v okamžiku zaplacení. Pokud společnosti skupiny uplatňují nárok na náhradu škody (s výjimkou náhrad vyplývajících z pojistných smluv), ale náhrada škody ještě nebyla uhrazena, konsolidující účetní jednotka popíše tento uplatňovaný nárok na náhradu škody jako podmíněné aktivum v příloze ke konsolidované účetní závěrce a nevykáže odpovídající výnos ve výkazu zisku a ztráty. Výnosy z náhrad, které vyplývají z pojistných smluv, jsou vykázány k datu přiznání nároku pojišťovací společností.

2.15. Finanční deriváty

Společnosti skupiny využívají derivátové finanční nástroje na zajišťování úrokového a měnového rizika.

Finanční deriváty jsou nejprve zachyceny v rozvaze v pořizovací ceně a následně přeceňovány na reálnou hodnotu. Reálná hodnota je vypočtena jako současná hodnota očekávaných budoucích peněžních toků. Pro ocenění opcí jsou používány modely pro oceňování opcí.

Všechny deriváty jsou vykazovány v položce jiné pohledávky, mají-li pozitivní reálnou hodnotu, nebo v položce jiné závazky, je-li jejich reálná hodnota pro společnosti skupiny negativní.

Společnosti skupiny mají finanční deriváty, které slouží jako zajišťovací nástroj, ale nesplňují kritéria pro zajišťovací účetnictví. Tyto deriváty jsou proto vykázány jako deriváty určené k obchodování. Změny reálné hodnoty finančních derivátů k obchodování jsou součástí položky výnosy či náklady z přecenění cenných papírů a derivátů.

2. Účetní postupy (pokračování)

2.15. Finanční deriváty (pokračování)

Společnosti skupiny předem vymezují určité deriváty k zajištění budoucích peněžních toků plynoucích z vybraných aktiv nebo závazků, očekávaných transakcí nebo pevných příslibů (zajištění peněžních toků). Účtování o takto vymezovaných finančních derivátech jako o zajišťovacích nástrojích je možné pouze při splnění následujících kritérií:

- (i) před použitím zajišťovacího účetnictví je připravena formální dokumentace obecné zajišťovací strategie, zajišťovaného rizika, zajišťovacího nástroje, zajišťované položky a jejich vzájemných vazeb
- (ii) dokumentace zajištění prokazuje, že zajištění velmi efektivně kompenzuje riziko zajišťované položky na počátku a po celé vykazované období
- (iii) zajištění je průběžně efektivní
- (iv) zajištěná položka není cenným papírem k obchodování

Změny reálné hodnoty finančních derivátů, které splňují kritéria efektivního zajištění peněžních toků, jsou zachyceny ve vlastním kapitálu. Pokud ze zajištěné očekávané transakce nebo pevného příslibu vznikne aktivum nebo závazek, zisky a ztráty dříve zahrnuté ve vlastním kapitálu jsou součástí pořizovací ceny daného aktiva nebo závazku. V opačném případě jsou hodnoty zahrnuté ve vlastním kapitálu převedeny z vlastního kapitálu do výkazu zisku a ztráty a klasifikovány jako výnos nebo náklad období, ve kterém zajišťovaná položka ovlivňuje hospodářský výsledek.

2.16. Dotace

V případě nekapitálových dotací dochází k jejich zúčtování do ostatních provozních výnosů po splnění příslušných podmínek a obdržení těchto dotací. Kapitálové dotace snižují ocenění dlouhodobého hmotného a nehmotného majetku.

2.17. Následné události

Dopad událostí, které nastaly mezi rozvahovým dnem a dnem podpisu konsolidované účetní závěrky, je zachycen v účetních výkazech v případě, že tyto události poskytly doplňující informace o skutečnostech, které existovaly k rozvahovému dni.

V případě, že mezi rozvahovým dnem a dnem podpisu konsolidované účetní závěrky došlo k významným událostem zohledňujícím skutečnosti, které nastaly po rozvahovém dni, jsou důsledky těchto událostí popsány v příloze konsolidované účetní závěrky, ale nejsou zaúčtovány v konsolidovaných účetních výkazech.

2.18. Náklady na REACH

Výdaje související s dodržováním evropské legislativy REACH dle nařízení Evropského parlamentu a Rady (ES) č. 1907/2006 jsou aktivovány jako ocenitelná práva podle jednotlivých registrací produktů. Tento postup byl poprvé uplatněn v roce 2011. V předchozích obdobích byly výdaje dle této legislativy zachyceny jako náklad příštích období, popř. náklad běžného období.

2.19. Změny účetních politik

Společnost se každý rok snaží o zpřesnění vykazování některých údajů v příloze. V takovém případě jsou upravené i srovnatelné údaje za předchozí období.

3. Dlouhodobý hmotný majetek

Dlouhodobý hmotný majetek konsolidačního celku má následující strukturu:

(tis. Kč)	Netto 31. prosince 2013	Kuizové rozdíly	Nové ovláda- né společnosti	Vyřazené společnosti	Přírůstky / přeúčtování	Vyřazení	Odpisy	Tvorba / zúčtování opravných položek	Netto 31. prosince 2014
Dlouhodobý hmotný majetek celkem	56 721 350	224 196	861 838	-5 529 278	10 013 417	-812 133	-5 017 996	-63 262	56 398 132
z toho: pozemky	6 054 479	10 110	165 025	-2 405 299	562 861	-29 421	0	850	4 358 605
stavby	26 169 069	80 196	265 132	-3 007 182	1 510 441	-135 976	-1 300 466	149 530	23 730 744
samostatné movité věci	18 518 878	101 809	316 417	-90 011	4 937 419	-567 833	-3 395 947	-205 449	19 615 283
pěstiteleské celky trvalých porostů	20 739	82	13 100	0	325	-28	-6 368	0	27 850
základní stádo	231 832	244	15 808	-2 241	247 813	-86 304	-160 715	228	246 665
jiný DHM	462 899	1 216	15 492	-4 369	175 976	-712	-148 311	547	502 738
nedokončený DHM	4 168 108	21 068	62 277	-18 100	1 610 394	0	0	-5 748	5 837 999
poskytnuté zálohy na DHM	1 106 579	9 471	8 587	-2 076	939 776	0	0	-3 220	2 059 117
oceňovací rozdíl k nab. majetku	-11 233	0	0	0	28 412	8 141	-6 189	0	19 131

Dlouhodobý hmotný majetek v zůstatkové hodnotě 8 147 821 tis. Kč k 31. prosinci 2014 (31. prosince 2013: 8 714 417 tis. Kč) slouží jako poskytnutá záruka za úvěry skupiny.

Budoucí platby z titulu pořízení dlouhodobého majetku formou finančního leasingu činí k 31. prosinci 2014 za konsolidační celek 201 930 tis. Kč (31. prosince 2013: 190 195 tis. Kč), z toho společnosti pod podstatným vlivem 0 Kč (31. prosince 2013: 0 Kč).

Opravné položky vytvořené k dlouhodobému hmotnému majetku jsou k 31. prosinci 2014 ve výši 2 805 959 tis. Kč (31. prosince 2013: 2 752 196 tis. Kč).

4. Dlouhodobý finanční majetek

Dlouhodobý finanční majetek konsolidačního celku má následující strukturu:

(tis. Kč)	31. prosince 2014	31. prosince 2013
Dlouhodobý finanční majetek celkem	224 745	1 021 578
z toho: podíly v ovládaných a řízených osobách	44 097	46 250
podíly v účetních jednotkách pod podstatným vlivem	831	256
ostatní dlouhodobé cenné papíry a podíly	74 463	89 949
půjčky nekonsolidovaným spřízněným stranám	5 097	742 531
jiný dlouhodobý finanční majetek	11 396	14 505
pořizovaný dlouhodobý finanční majetek	88 376	127 387
zálohy na dlouhodobý finanční majetek	485	700

Dlouhodobý finanční majetek včetně v důsledku konsolidace vyloučeného dlouhodobého finančního majetku v celkové hodnotě 1 353 721 tis. Kč k 31. prosinci 2014 (31. prosince 2013: 1 340 695 tis. Kč) slouží jako poskytnutá záruka za úvěry skupiny.

5. Cenné papíry a podíly v ekvivalenci

Cenné papíry a podíly v ekvivalenci obsahují cenné papíry a vklady společností pod podstatným vlivem oceněné ve výši podílu na vlastním kapitálu společnosti pod podstatným vlivem.

(tis. Kč)	31. prosince 2014	31. prosince 2013
Cenné papíry a podíly v ekvivalenci celkem	1 017 217	1 121 074
z toho: AGRO Blatná a.s.	0	43 666
AGRO Radomyšl a.s.	26 567	26 169
CS CABOT, spol. s r.o.	626 419	609 292
KEMIFLOC a.s.	75 536	70 071
První novinová společnost a.s.	177 075	169 517
Zemědělská akciová společnost Březno	46 101	44 299
Zemědělské zásobování a nákup Strakonice a.s.	0	86 490
Ostatní	65 519	71 570

6. Kladný konsolidační rozdíl

Pohyby v kladném konsolidačním rozdílu lze analyzovat následovně:

(tis. Kč)	2014	2013
Počáteční zůstatek k 1. lednu	3 137 356	2 673 228
Zvýšení podílu na základním kapitálu společností ovládaných a společností pod podstatným vlivem	17 263	14 075
Nově zařazené společnosti ovládané, a společnosti pod podstatným vlivem	1 810 637	1 515 743
Opravná položka	0	50 975
Odštěpení části konsolidačního celku (viz bod 1.6.)	-278 635	0
Zúčtování kladného konsolidačního rozdílu	-1 140 659	-1 116 665
Konečný zůstatek k 31. prosinci	3 545 962	3 137 356

7. Záporný konsolidační rozdíl

Pohyby v záporném konsolidačním rozdílu lze analyzovat následovně:

(tis. Kč)	2014	2013
Počáteční zůstatek k 1. lednu	5 884 049	2 557 103
Zvýšení podílu na základním kapitálu společností ovládaných a společností pod podstatným vlivem	13 785	59 158
Nově zařazené společnosti ovládané a společnosti pod podstatným vlivem	100 137	4 918 170
Ostatní	-15 000	
Zúčtování záporného konsolidačního rozdílu	-1 582 758	-1 650 382
Konečný zůstatek k 31. prosinci	4 400 213	5 884 049

8. Zásoby

(tis. Kč)	31. prosince 2014	31. prosince 2013
Zásoby celkem	28 514 465	25 950 135
z toho: materiál	7 532 640	6 568 028
nedokončená výroba a polotovary	3 006 640	2 644 347
výrobky	7 081 438	6 493 904
zvířata	945 309	891 249
zboží	9 792 446	9 206 355
poskytnuté zálohy na zásoby	155 992	146 252

Zásoby v hodnotě 7 533 737 tis. Kč k 31. prosinci 2014 (31. prosince 2013: 7 170 670 tis. Kč) slouží jako poskytnutá záruka na úvěry skupiny.

Opravné položky vytvořené k zásobám k 31. prosinci 2014 jsou ve výši 1 083 381 tis. Kč (31. prosince 2013: 1 054 324 tis. Kč).

9. Pohledávky

(tis. Kč)	31. prosince 2014	31. prosince 2013
Dlouhodobé pohledávky celkem		
(bez odložené daňové pohledávky)	129 830	232 342
z toho: se splatností nad 5 let	45 050	15 566
Krátkodobé pohledávky celkem	19 953 737	21 980 995
z toho: po lhůtě splatnosti (nad rámec vytvořených opravných položek)	2 338 532	3 011 507
z toho: po lhůtě splatnosti 180 dnů (nad rámec vytvořených opravných položek)	181 614	363 358

Pohledávky k účetním jednotkám konsolidačního celku s dobou splatnosti delší než 5 let, které jsou v důsledku konsolidace vyloučeny, k 31. prosinci 2014 činí 8 000 tis. Kč (31. prosince 2013: 47 459 tis. Kč).

Pohledávky ve výši 4 440 905 tis. Kč k 31. prosinci 2014 (31. prosince 2013: 5 545 410 tis. Kč) slouží jako poskytnutá záruka na úvěry skupiny.

Opravné položky vytvořené k pohledávkám (krátkodobým a dlouhodobým celkem) k 31. prosinci 2014 jsou ve výši 3 028 317 tis. Kč (31. prosince 2013: 3 052 035 tis. Kč).

10. Závazky

(tis. Kč)	31. prosince 2014	31. prosince 2013
Dlouhodobé závazky celkem		
(bez odloženého daňového závazku)	1 954 747	1 708 107
z toho: se splatností nad 5 let	29 184	61 100
Krátkodobé závazky činí celkem	22 237 099	19 214 809
z toho: po lhůtě splatnosti	769 315	863 006
z toho: po lhůtě splatnosti 180 dnů	42 590	74 694

Závazky k účetním jednotkám konsolidačního celku s dobou splatnosti delší než 5 let, které jsou v důsledku konsolidace vyloučeny, k 31. prosinci 2014 činí 8 000 tis. Kč (31. prosince 2013: 47 459 tis. Kč).

11. Odložená daňová pohledávka a odložený daňový závazek

	31. prosince 2014		31. prosince 2013	
	Odložená daňová pohledávka	Odložený daňový závazek	Odložená daňová pohledávka	Odložený daňový závazek
Zůstatková hodnota dlouhodobého majetku	362 001	2 034 604	170 096	1 773 251
Rezervy	190 148	0	460 168	0
Opravná položka k pohledávkám	100 918	0	91 510	0
Opravná položka k dlouhodobému majetku	449 626	0	293 411	0
Opravná položka k zásobám	226 580	0	186 417	0
Opravná položka ke krátk. fin. majetku	1 442	0	0	0
Oceňovací rozdíl k nabytému majetku	21 203	22 597	26 070	23 571
Dohadná položka na odměny zaměstnancům – zdravotní a sociální pojištění	18 219	0	22 311	0
Úrok z prodlení na výstupu nezaplacený za příslušný kalendářní rok	0	1 275	0	2 427
Jiné dočasné rozdíly (např. investiční pobídky)	336 497	88 403	428 854	95 730
Odčitatelná daňová ztráta	319 673	0	347 335	0
Kompenzace odložené daňové pohledávky a závazku na úrovni individuálních podniků	-909 199	-909 199	-847 265	-847 265
Celkem	1 117 108	1 237 680	1 178 907	1 047 714

Pro kalkulaci odložené daně byla použita sazba daně z příjmů platná v období, ve kterém bude daňová pohledávka nebo závazek uplatněn.

Odložená daňová pohledávka je v rozvaze vykazována jako součást dlouhodobých pohledávek, odložený daňový závazek jako součást dlouhodobých závazků.

12. Pohledávky a závazky kryté zástavním právem

(tis. Kč)	31. prosince 2014	31. prosince 2013
Zástavním právem jsou kryty pohledávky ve výši	652 059	889 515
Zástavním právem jsou zaručeny závazky včetně bankovních úvěrů ve výši	13 351 825	12 632 889

Závazky jsou zaručeny převážně kombinovaným způsobem, ve kterém převažuje zástavní právo k dlouhodobému majetku, k pohledávkám, k zásobám a ručení třetích osob.

13. Krátkodobý finanční majetek

(tis. Kč)	31. prosince 2014	31. prosince 2013
Krátkodobý finanční majetek celkem	4 359 232	5 063 612
z toho: peníze a účty v bankách	4 344 020	4 979 170
ostatní krátkodobý finanční majetek	15 212	84 442

14. Vlastní kapitál

14.1. Změny vlastního kapitálu v průběhu roku 2014

(tis. Kč)	Základní kapitál	Kapitálové fondy	Fondy ze zisku	Konsolidovaný výsledek hospodaření minulých let	Konsolidovaný výsledek hospodaření běžného období	Podíl na výsledku hospodaření v ekvivalenci	Konsolid. rezervní fond	Vlastní kapitál celkem
Zůstatek k 1. lednu 2014	628 000	2 000 609	838 902	47 892 109	5 273 268	339 633	2 488 214	59 460 735
Rozdělení výsledku hospodaření roku 2013	0	1 129 663	93 832	4 049 773	-5 273 268	0	0	0
Nové ovládané, řízené společnosti - dříve přidružené podniky	0	0	0	48	0	0	-48	0
Přesuny v rámci vlastního kapitálu	0	5 126	-4 681	-445	0	0	0	0
Výplata tantiém	0	0	0	0	0	0	-1 025	-1 025
Kurzové rozdíly z přepočtu zahraničních konsolidovaných společností	0	215 805	0	0	0	0	433	216 238
Čerpání fondů	0	0	-28 929	0	0	0	-1 233	-30 162
Oceňovací rozdíly z přecenění derivátů	0	30 183	0	0	0	0	0	30 183
Převod do konsolidačního rezervního fondu	0	0	0	0	0	-339 633	339 633	0
Odstěpení části konsolidačního celku (viz bod 1.6.)	0	-3 626 922	-5 760	-8 151 987	0	0	-19 034	-11 803 703
Podíl na výsledku hospodaření v ekvivalenci za rok 2014	0	0	0	0	0	348 608	0	348 608
Výsledek hospodaření bez menšinových podílů za rok 2014	0	0	0	0	5 794 290	0	0	5 794 290
Ostatní změny	0	3 844	21	56 582	0	0	-208	60 239
Zůstatek k 31. prosinci 2014	628 000	-241 692	893 385	43 846 080	5 794 290	348 608	2 806 732	54 075 403

14. Vlastní kapitál (pokračování)

14.2. Změny vlastního kapitálu v průběhu roku 2013

(tis. Kč)	Základní kapitál	Kapitálové fondy	Fondy ze zisku	Konsolidovaný výsledek hospodaření minulých let	Konsolidovaný výsledek hospodaření běžného období	Podíl na výsledku hospodaření v ekvivalenci	Konsolid. rezervní fond	Vlastní kapitál celkem
Zůstatek k 1. lednu 2013	628 000	598 421	710 808	42 161 567	5 793 435	237 732	2 250 964	52 380 927
Rozdělení výsledku hospodaření roku 2012	0	0	125 513	5 667 922	-5 793 435	0	0	0
Nové ovládané, řízené společnosti - dříve přidružené podniky	0	0	520	35	0	0	-555	0
Přesuny v rámci vlastního kapitálu	0	0	6 027	-6 027	0	0	0	0
Kurzové rozdíly z přepočtu zahraničních konsolidovaných společností	0	1 443 277	0	0	0	0	2 519	1 445 796
Čerpání fondů	0	0	-26 534	0	0	0	-2 373	-28 907
Oceňovací rozdíly z přecenění derivátů	0	-31 095	0	0	0	0	0	-31 095
Převod do konsolidačního rezervního fondu	0	0	0	0	0	-237 732	237 732	0
Podíl na výsledku hospodaření v ekvivalenci za rok 2013	0	0	0	0	0	339 633	0	339 633
Výsledek hospodaření bez menšinových podílů za rok 2013	0	0	0	0	5 273 268	0	0	5 273 268
Ostatní změny	0	-9 994	22 568	68 612	0	0	-73	81 113
Zůstatek k 31. prosinci 2013	628 000	2 000 609	838 902	47 892 109	5 273 268	339 633	2 488 214	59 460 735

15. Menšinový vlastní kapitál

(tis. Kč)	Menšinový základní kapitál	Menšinové kapitálové fondy	Menšinové ziskové fondy vč. nerozděl. zisku minulých let	Menšinový hospodářský výsledek běž. období	Menšinový vlastní kapitál celkem
Zůstatek k 1. lednu 2013	188 622	50 787	67 675	49 090	356 174
Převod do nerozděleného zisku minulých let	0	0	49 090	-49 090	0
Nové ovládané, řízené společnosti	145 013	205 124	2 062	0	352 199
Vyplacení podílů na vlastním kapitálu a výplata tantiém	0	0	-31 749	0	-31 749
Snížení podílů menšinových vlastníků	-78 401	-7 007	-24 537	0	-109 945
Čerpání fondů	0	0	-59	0	-59
Ostatní	2 649	4 154	-1 313	0	5 490
Hospodářský výsledek běžného období 2013	0	0	0	50 409	50 409
Zůstatek k 31. prosinci 2013	257 883	253 058	61 169	50 409	622 519
Převod do nerozděleného zisku minulých let	0	0	50 409	-50 409	0
Nové ovládané, řízené společnosti	6 742	3 143	15 222	0	25 107
Vyřazené ovládané, řízené společnosti	-8 722	0	6 536	0	-2 186
Vyplacení podílů na vlastním kapitálu a výplata tantiém	0	0	-32 893	0	-32 893
Snížení podílů menšinových vlastníků	-19 774	-1 686	-8 536	0	-29 996
Čerpání fondů	0	0	-4 266	0	-4 266
Ostatní	1 581	2 770	-99	0	4 252
Hospodářský výsledek běžného období 2014	0	0	0	-144 730	-144 730
Zůstatek k 31. prosinci 2014	237 710	257 285	87 542	-144 730	437 807

Menšinový vlastní kapitál je podíl menšinových vlastníků na vlastním kapitálu (tj. základním kapitálu, kapitálových fondech, ziskových fondech, nerozděleném, popř. neuhrazeném hospodářském výsledku minulých let a hospodářském výsledku běžného účetního období) ovládaných a řízených společností.

16. Základní kapitál

Schválené a vydané akcie:

	31. prosince 2014 a 2013	
	počet	tis. Kč
Listinné akcie AGROFERT, a.s. v hodnotě 1 000 tis. Kč, plně splacené	628	628 000
Akcionář skupiny:	31. prosince 2014 a 2013	
Ing. Andrej Babiš, se sídlem Průhonice, Františka Zemana 876, PSČ 252 43	100%	

17. Rezervy

(tis. Kč)	31. prosince 2014	31. prosince 2013
Rezervy celkem	6 333 402	4 124 395
z toho: podle zvláštních právních předpisů	261 037	310 775
rezerva na důchody	813 906	683 298
na daň z příjmů (po započtení zaplacených záloh)	275 289	428 978
ostatní rezervy	4 983 170	2 701 344
z toho: rezerva na garanční opravy a reklamace	42 409	84 968
rezerva na restrukturalizaci	3 193 343	226 248
rezerva na rizika a ztráty z podnikání	35 020	300 516
rezerva na likvidaci ekologických zátěží	269 649	282 216
rezerva na soudní spory	97 752	104 651
rezerva na nevyčerpanou dovolenou vč. zákonných odvodů ze mzdy	222 834	164 474
rezerva na prémie a odměny zaměstnancům	191 752	209 533
rezerva na odstupné zaměstnancům	46 494	73 275
rezerva na množstevní slevy	60 385	60 646
rezerva na životní jubilea	148 373	50 032
rezerva na rizika vyplývající z nejasného výkladu legislativy EU a daňová rizika	397 055	769 683
ostatní	278 104	375 102

18. Bankovní úvěry a vydané dluhopisy

(tis. Kč)	31. prosince 2014	31. prosince 2013
Bankovní úvěry celkem	25 226 157	24 657 227
z toho: bankovní úvěry dlouhodobé	2 310 738	1 227 225
běžné bankovní úvěry	22 915 419	23 430 002

K dlouhodobým úvěrům se vztahují určité smluvní finanční podmínky. Porušení těchto smluvních podmínek by mohlo vést ke zkrácení splacení úvěrů (viz poznámka 2.9.).

Finanční instituce poskytující úvěry společnostem ve skupině lze k 31. prosinci 2014 a 2013 rozdělit takto:

Bankovní ústav	31. prosince 2014		31. prosince 2013	
	tis. Kč	%	tis. Kč	%
Bayerische Landsbank	332 700	1,32	274 250	1,11
CIB BANK LTD.	339 016	1,34	334 377	1,36
Citibank Europe plc	712 223	2,82	362 862	1,47
CITIBANK EUROPE PLC HUNGARIAN BRANCH	1 141 380	4,52	604 320	2,45
Citibank Europe plc, organizační složka	1 005 712	3,99	1 324 358	5,37
Citibank Europe plc, pobočka zahraničnej banky	321 776	1,28	81 452	0,33
COMMERZBANK Aktiengesellschaft	296 919	1,18	1 094 495	4,44
COMMERZBANK Aktiengesellschaft, pobočka Praha	236 083	0,94	325 982	1,32
Česká spořitelna, a. s.	1 701 026	6,74	1 841 562	7,47
Československá obchodná banka, a.s.	620 624	2,46	385 102	1,56

18. Bankovní úvěry a vydané dluhopisy (pokračování)

Bankovní ústav	31. prosince 2014		31. prosince 2013	
	tis. Kč	%	tis. Kč	%
Československá obchodní banka, a. s.	1 149 157	4,56	1 198 519	4,86
ERSTE BANK HUNGARY ZRT	413 083	1,64	369 240	1,5
GE Money Bank, a. s.	367 776	1,46	330 312	1,34
HSBC Bank plc - pobočka Praha	433 124	1,72	425 229	1,72
IKB Deutsche Industriebank Aktiengesellschaft	831 750	3,3	0	0
ING Bank N. V.	751 076	2,98	925 031	3,75
K AND H BANK ZRT.	385 882	1,53	164 762	0,67
Komerční banka, a. s.	5 165 236	20,48	4 963 426	20,13
Raiffeisenbank a. s.	1 076 749	4,27	798 943	3,24
The Royal Bank of Scotland plc, organizační složka	0	0	823 426	3,34
Slovenská sporiteľňa, a.s.	1 557 424	6,17	1 351 942	5,48
Tatra banka, akciová spoločnosť	1 851 070	7,34	1 994 148	8,09
UniCredit Bank Czech Republic and Slovakia, a.s.	1 643 618	6,52	1 644 283	6,67
UniCredit Bank Czech Republic and Slovakia, a.s., pobočka zahraničnej banky	1 533 747	6,08	880 453	3,57
Všeobecná úverová banka, a.s.	529 601	2,1	304 801	1,24
Ostatní	829 405	3,26	1 853 952	7,52
Bankovní úvěry celkem	25 226 157	100,00	24 657 227	100,00

Společnost AGROFERT, a.s. k 31. prosinci 2012 emitovala dluhopisy s pevným úrokovým výnosem v celkové jmenovité hodnotě 3 000 000 tis. Kč. Dluhopisy jsou splatné v roce 2022. K 31. prosinci 2014 činily prodané dluhopisy 1 482 270 tis. Kč (k 31. prosinci 2013: 1 252 270 tis. Kč).

19. Finanční deriváty

Společnosti ve skupině vykázaly následující otevřené pozice finančních derivátů (reálné hodnoty):

(tis. Kč)	31. prosince 2014	31. prosince 2013
Swapy, kladná reálná hodnota	5 951	26 294
Forwardy, kladná reálná hodnota	4 163	227 355
Jiné termínové obchody, kladná / záporná reálná hodnota	144	-8 513

20. Členění výnosů podle odvětví

Výnosy z běžné činnosti řídicí společnosti, ovládaných, řízených a spoluovládaných společností a společností pod podstatným vlivem činily (včetně vnitroskupinových transakcí) za účetní období:

(tis. Kč)	Řídící společnost, společnosti ovládané a spoluovládané		Společnosti pod podstatným vlivem	
	2014	2013	2014	2013
Celkem	246 370 694	236 809 921	8 739 910	7 965 011
z toho: tuzemsko (ČR)	126 466 167	124 999 766	5 140 711	4 162 319
EU (bez ČR)	111 250 025	103 029 850	3 561 956	3 699 845
ostatní zahraničí	8 654 502	8 780 305	37 243	102 847

Výše uvedené výnosy z běžné činnosti řídicí společnosti, spoluovládaných, ovládaných a řízených společností a společností pod podstatným vlivem zahrnují tržby za prodané zboží, výkony (tržby za výrobky a služby, změna stavu zásob vlastní činnosti a aktivace) a další tržby z běžné činnosti před vyloučením vnitroskupinových transakcí.

Celkový objem tržeb za zboží a výkony konsolidačního celku je následující:

(tis. Kč)	2014	2013
Tržby za prodej zboží před vyloučením vnitroskupinových transakcí	93 783 027	92 531 771
Vylučované vnitroskupinové transakce	-54 303 055	-56 066 555
Tržby za prodej zboží konsolidované (řádek I. konsolidovaného výkazu zisku a ztráty)	39 479 972	36 465 216
Výkony (tržby za výrobky a služby) před vyloučením vnitroskupinových transakcí	142 890 031	129 986 224
Vylučované vnitroskupinové transakce	-15 597 968	-14 746 028
Výkony (tržby za výrobky a služby) konsolidované (řádek II. konsolidovaného výkazu zisku a ztráty)	127 292 063	115 240 196
Celkem tržby před vyloučením vnitroskupinových transakcí	236 673 058	222 517 995
Celkem tržby konsolidované	166 772 035	151 705 412

20. Členění výnosů podle odvětví (pokračování)

Tržby za prodej zboží, výrobků a služeb byly zjištěny (po vyloučení vnitroskupinových transakcí) za rok 2014 v následující struktuře:

(tis. Kč)	Řídící společnost, společností ovládané a spoluovládané				Společnosti pod podstatným vlivem			
	Celkem	ČR	EU bez ČR	Ostatní	Celkem	ČR	EU bez ČR	Ostatní
Tržby z prodeje zboží - chemie	1 171 244	136 294	747 001	287 949	927 511	391 684	535 827	0
Tržby z prodeje zboží - zemědělství	22 378 717	8 107 335	13 754 068	517 314	9 537	9 537	0	0
Tržby z prodeje zboží - ostatní	15 930 011	10 882 682	4 974 236	73 093	3 424 942	3 303 493	121 449	0
Tržby z chemické výroby	47 325 510	13 070 408	28 984 057	5 271 044	3 950 134	1 010 837	2 902 054	37 243
Tržby ze zemědělské výroby	13 402 880	5 463 067	7 891 172	48 641	93 164	93 164	0	0
Tržby z potravinářské výroby	46 757 610	19 393 897	26 708 078	655 635	0	0	0	0
Tržby z prodeje služeb	6 218 130	5 415 964	779 552	22 614	51 660	49 190	2 470	0
Tržby ostatní výroby	11 859 370	5 012 767	6 577 289	269 314	43 402	43 246	156	0
Celkem	165 043 471	67 482 414	90 415 453	7 145 604	8 500 350	4 901 151	3 561 956	37 243
Tržby za prodej zboží	39 479 972							
Tržby za výrobky a služby	125 563 499							
Změna stavu zásob vlastní činnosti a aktívace	1 728 564							
Celkem tržby konsolidované	166 772 035							

Tržby za prodej zboží, výrobků a služeb byly zjištěny (po vyloučení vnitroskupinových transakcí) za rok 2013 v následující struktuře:

(tis. Kč)	Řídící společnost, společností ovládané a spoluovládané				Společnosti pod podstatným vlivem			
	Celkem	ČR	EU bez ČR	Ostatní	Celkem	ČR	EU bez ČR	Ostatní
Tržby z prodeje zboží - chemie	1 495 536	529 796	641 548	324 192	966 628	345 902	620 726	0
Tržby z prodeje zboží - zemědělství	19 867 333	8 738 698	9 783 218	1 345 417	817 393	797 244	20 149	0
Tržby z prodeje zboží - ostatní	15 102 347	11 084 458	3 997 254	20 635	1 208 415	1 121 554	86 861	0
Tržby z chemické výroby	51 114 510	13 584 933	32 471 178	5 058 399	3 848 618	811 567	2 934 204	102 847
Tržby ze zemědělské výroby	14 372 196	5 730 735	8 474 231	167 230	798 522	798 522	0	0
Tržby z potravinářské výroby	35 028 639	17 382 577	17 145 008	501 054	0	0	0	0
Tržby z prodeje služeb	3 781 656	3 057 910	706 557	17 189	130 751	101 028	29 723	0
Tržby ostatní výroby	9 408 492	4 898 920	4 360 879	148 693	5 220	5 164	56	0
Celkem	150 170 709	65 008 027	77 579 873	7 582 809	7 775 547	3 980 981	3 691 719	102 847
Tržby za prodej zboží	36 465 216							
Tržby za výrobky a služby	113 705 493							
Změna stavu zásob vlastní činnosti a aktívace	1 534 703							
Celkem tržby konsolidované	151 705 412							

21. Transakce se spřízněnými stranami

Spřízněnými stranami ve vztahu ke skupině jsou pro účely konsolidované účetní závěrky považovány:

- nekonsolidované společnosti ovládané, řízené, spoluovládané a pod podstatným vlivem
- společníci a akcionáři, kteří přímo nebo nepřímo mohou uplatňovat podstatný, společný nebo rozhodující vliv u společností konsolidačního celku
- členové statutárních, dozorčích a řídicích orgánů společností konsolidačního celku a osoby blízké těmto osobám
- společnosti mimo konsolidační celek, ve kterých výše uvedené strany mají podstatný, společný nebo rozhodující vliv
- společnosti mimo konsolidační celek, které mají společného člena vrcholového řízení s podniky konsolidačního celku

V souladu s výše uvedeným vymezením jsou za spřízněné strany považovány v roce 2014 společnosti nezahrnuté do konsolidačního celku z důvodu nevýznamnosti – viz poznámka 1.7.

Řídící společnost, společnosti ovládané, řízené a spoluovládané uskutečnily v roce 2014 a 2013 s výše uvedeným okruhem spřízněných společností transakce v následujících objemech (zároveň jsou uvedeny zůstatky k 31. prosinci 2014 a 2013):

(tis. Kč)	2014	2013
Prodej výrobků, zboží a služeb, aj.	1 803 945	525 592
Nákup výrobků, zboží a služeb, aj.	1 584 341	127 021
Prodej dlouhodobého majetku	21 464	238
Nákup dlouhodobého majetku	90 043	300

(tis. Kč)	31. prosince 2014	31. prosince 2013
Obchodní pohledávky krátkodobé	303 765	108 401
Jiné pohledávky krátkodobé	167 847	0
Obchodní závazky krátkodobé	232 848	19 976
Jiné závazky krátkodobé	47 604	1 376
Přechodné účty pasiv	90 171	76 180
Jiné pohledávky dlouhodobé	66 468	0
Jiné závazky dlouhodobé	23 000	0
Poskytnuté půjčky	10 059	745 839
Přijaté půjčky	3 683 415	101 886
Vydané dluhopisy	1 482 270	1 252 270

21. Transakce se spřízněnými stranami (pokračování)

Společnosti pod podstatným vlivem uskutečnily v roce 2014 a 2013 s výše uvedeným okruhem spřízněných společností transakce v následujících objemech (zároveň jsou uvedeny zůstatky k 31. prosinci 2014 a 2013):

(tis. Kč)	2014	2013
Prodej výrobků, zboží a služeb, aj.	79 325	32 450
Nákup výrobků, zboží a služeb, aj.	1 158 382	111 391
Nákup dlouhodobého majetku	1 138	0

(tis. Kč)	31. prosince 2014	31. prosince 2013
Obchodní pohledávky krátkodobé	42 626	9 057
Jiné pohledávky krátkodobé	7 201	0
Obchodní závazky krátkodobé	147 054	6 828
Poskytnuté půjčky	96 510	96 463

Transakce se členy statutárních, dozorčích a řídicích orgánů společností konsolidovaného celku jsou zahrnuty v poznámce 22.

22. Analýza zaměstnanců a transakce s vedením skupiny

		Řídící společnost, společnosti ovládané a spoluovládané	Společnosti pod podstatným vlivem	Z toho: řídicí pracovníci řídící společnosti a společnosti ovládaných a spoluovládaných	Z toho: řídicí pracovníci společností pod podstatným vlivem
2014					
Pracovníci	prům. počet osob	33 778	243	921	27
Osobní náklady	(v tis. Kč)	20 843 664	209 788	1 568 841	61 224
2013					
Pracovníci	prům. počet osob	34 399	406	901	51
Osobní náklady	(v tis. Kč)	16 392 706	248 052	1 617 846	50 775

Řídící pracovníci společností jsou členové představenstva a jednatelé, kteří jsou současně zaměstnanci společností, dále ostatní ředitelé a vedoucí pracovníci, kteří jsou jim přímo podřízeni.

Výše dalších odměn a ostatních plnění v peněžní i naturální formě členům statutárních, řídicích a dozorčích orgánů včetně bývalých členů těchto orgánů u všech společností konsolidačního celku byla v rozsahu 292 871 tis. Kč (2013: 46 128 tis. Kč) a dále jako naturální plnění dle § 6 odst. 6 zákona o daních z příjmů u 796 vozidel (2013: 728 vozidel). Nejsou evidovány žádné zálohy, půjčky a ostatní pohledávky, závazky, přijaté či poskytnuté záruky, popř. přísliby plnění včetně důchodového zabezpečení vůči výše uvedeným osobám.

23. Přijaté dotace

Společnosti konsolidačního celku přijaly dotace v následující struktuře:

(tis. Kč)	2014		2013	
	Provozní dotace	Investiční dotace	Provozní dotace	Investiční dotace
Řídící společnost, společnosti ovládané a spoluovládané	1 073 053	561 526	794 710	315 664
Společnosti pod podstatným vlivem	12 970	6 214	16 642	0

24. Odměny auditorským společností

(tis. Kč)	2014		2013	
	Řídící společnost, společnosti ovládané a spoluovládané	Společnosti pod podstatný vlivem	Řídící společnost, společnosti ovládané a spoluovládané	Společnosti pod podstatný vlivem
Povinný audit účetních závěrek včetně auditu konsolidované účetní závěrky	40 491	2 844	35 159	3 173
Jiné ověřovací služby	631	0	791	22
Daňové poradenství	7 155	0	2 176	0
Jiné neauditorské služby	5 906	0	15 912	0
Celkem	54 182	2 844	54 038	3 195

25. Ostatní informace

Společnost AGROFERT, a.s. podala návrh Městskému soudu v Praze na zrušení konečného nálezu Rozhodčího soudu při Hospodářské komoře České republiky a Agrární komoře České republiky ve věci odpovědnosti za škodu ze dne 21. října 2010 (Sp.zn.: RSP 1003/06), který se týká sporu se společností POLSKI KONCERN NAFTOVI ORLEN S.A. o 17 352 550 tis. Kč s příslušenstvím. Městský soud v Praze návrhu společnosti nevyhověl. Ve věci bylo podáno odvolání. Odvolání Vrchní soud v Praze dne 7. dubna 2015 nevyhověl. Společnost AGROFERT, a.s. po doručení písemného vyhotovení rozhodnutí zvaží podání opravného prostředku.

Společnosti skupiny v roce 2014 poskytly dary nepodnikatelským subjektům, kde je řídící společnost AGROFERT, a.s. či Andrej Babiš zřizovatelem či se účastní v orgánech těchto společností:

Nadace AGROFERT: 140 352 tis. Kč (2013: 8 000 tis. Kč)

ANO 2011 (politické hnutí): 1 920 tis. Kč (2013: 0 tis. Kč)

26. Budoucí a potenciální závazky

26.1. Poskytnuté záruky

Záruky (zejména z titulu ručení za úvěrové rámce, které jsou však čerpány pouze částečně) poskytnuté společnostmi konsolidačního celku k 31. prosinci 2014 byly vyčísleny ve výši 8 711 mil. Kč (k 31. prosinci 2013: 7 987 mil. Kč), z toho 8 131 mil. Kč (2013: 7 345 mil. Kč) tvoří záruky poskytnuté mezi společnostmi konsolidačního celku a 580 mil. Kč (2013: 642 mil. Kč) záruky poskytnuté třetím stranám.

26.2. Soudní spory

K 31. prosinci 2014 existovaly tyto probíhající soudní spory:

Společnost ANIMO Žatec, a.s. (právní nástupce společnosti Podnik živočišné výroby, a.s.) vede spor s žalobcem Ing. Ivanem Slaninou, správcem konkurzní podstaty úpadce KOKOŘOVSKÁ, a.s. Spor je ve stádiu odvolacího řízení poté, co soud prvního stupně žalobě správce konkurzní podstaty nevyhověl. Krajský soud v Českých Budějovicích jako soud odvolací dosud nerozhodl. Možná ztráta pro skupinu nepřesahuje částku 40 mil. Kč. Výsledek sporu v tuto chvíli nelze předjímat, proto nebyla vytvořena rezerva v konsolidované účetní závěrce.

26. Budoucí a potenciální závazky (pokračování)

26.3. Potenciální ekologické závazky

U společností konsolidačního celku existují tyto potenciaální ekologické závazky:

Společnost Synthesia, a.s. eviduje staré ekologické zátěže na pozemcích společnosti, vzniklé před jejím založením. Na úhradu nákladů v plném rozsahu realizace nápravných opatření do výše 3 120 mil. Kč poskytl garance Fond národního majetku České republiky (nyní MF ČR). V účetním období proběhly práce na odstraňování starých ekologických zátěží v části lokalit. Zadávání zakázek k sanaci ekologických zátěží je organizováno Ministerstvem financí ČR. Společnost požádala v roce 2008 MF ČR o navýšení celkové výše garance na úhradu nákladů sanace starých ekologických zátěží. V souvislosti se změnou záměru státu o způsobu zajištění likvidace starých ekologických zátěží, který byl přijat formou usnesení vlády ČR č. 956/2011 Sb. ze dne 21. prosince 2011, na základě kterého bylo uloženo ministrovi financí zrušit zadávací řízení ve věci tzv. „ekologického supertendru“ společnost provedla aktualizaci odhadu nákladů na likvidaci starých ekologických zátěží v areálu. Vzhledem ke značné časové prodlevě lze s vysokou pravděpodobností očekávat, že náklady na likvidaci budou významně vyšší, než bylo odhadnuto v původním ekologickém auditu, na základě kterého byly poskytnuty společnosti státní garance za likvidaci starých ekologických zátěží. Společnost proto požádala o vydání rozhodnutí ke zvýšení státní garance na likvidaci starých ekologických zátěží. V období leden 2013 až prosinec 2013 byla na žádost MF ČR zpracována aktualizace této žádosti včetně situační zprávy. K rozvahovému dni nebylo vydáno žádné rozhodnutí o vyřízení žádosti.

U společnosti Duslo, a.s. se za ekologickou zátěž považuje historická kontaminace půdy a horninového prostředí nad míru určitých kritérií. V Národní radě Slovenské republiky byl 24. října 2011 schválený zákon č. 408/2011 Z.z. o environmentálnych záťažiach, který nabývá účinnost 1. ledna 2012. Podle tohoto zákona u skládek, které byly provozovány v souladu s platnými povoleními, nebude povinnou osobou zodpovědnou za sanaci skládky současný vlastník, ale povinnou (zodpovědnou) osobou bude stát prostřednictvím příslušného ministerstva. Z toho vyplývá, že společnost Duslo, a.s. nebude povinná ve smyslu tohoto zákona zabezpečovat a financovat sanaci skládek, které budou zařazeny do databáze prioritních identifikovaných ekologických zátěží. U společnosti je do této databáze zařazena pouze skládka nebezpečných odpadů v Trnovci nad Váhom. Jelikož společnost Duslo, a.s. nedisponuje informacemi o míře znečištění jejích ostatních pozemků ve výrobních areálech v Šale a Bratislavě, není v současné době možné odhadnout potenciální ekonomické dopady vyplývající z případných dalších ekologických zátěží.

Jiným společnostem nejsou známy významnější budoucí závazky související se škodami způsobenými minulou činností nebo závazky související s prevencí možných škod budoucích.

27. Následné události

V roce 2015 proběhly následující přeměny společností:

Společnost zanikající	Nástupnická společnost	Rozhodný den	Typ přeměny
Podnik živočišné výroby, a.s.	ANIMO Žatec, a.s.	1. ledna 2015	Fúze
ZZN AGRO s.r.o.	DZV NOVA, a.s.	1. ledna 2015	Fúze
AAA POPTÁVKA.CZ, s.r.o.	MAFRA, a.s.	1. ledna 2015	Fúze
Agro Bžany s.r.o.	PRVNÍ ŽATECKÁ a.s.	1. ledna 2015	Fúze
AGRO-OIL, s.r.o.	Vodňanské kuře, s.r.o.	1. ledna 2015	Fúze
Blata obiloviny s.r.o.	Wotan Forest, a.s.	1. ledna 2015	Fúze
Křečhořská odbytová s.r.o.	ZD Křečhoř a.s.	1. ledna 2015	Fúze

27. Následné události (pokračování)

Dne 16. března 2015 nabyla společnost Cerea, a.s. na základě Smlouvy o úplatném převodu cenných papírů více jak 90 % podíl na základním kapitálu společnosti AGROFIN Svitavy, a.s. (IČO 25272110), Mařákova 931, Litomyšl-Město, 569 67 Litomyšl.

V období po rozvahovém dni byly prodány mimo skupinu majetkové podíly ve společnostech INTERTEC spol. s r.o. a SYNVAK a.s.

Po datu účetní závěrky nedošlo k žádným dalším událostem, které by měly významný dopad na konsolidovanou účetní závěrku k 31. prosinci 2014.

28. Konsolidovaný přehled o peněžních tocích

Společnost sestavila konsolidovaný přehled o peněžních tocích s využitím nepřímé metody. Peněžní ekvivalenty představují krátkodobý likvidní majetek, který lze snadno a pohotově převést na předem známou částku v hotovosti.

V Praze dne 30. dubna 2015



Ing. Josef Mráz
místopředseda představenstva



Ing. Petra Procházková
členka představenstva

NÁSLEDNÉ UDÁLOSTI PO DATU PODPISU KONSOLIDOVANÉ ÚČETNÍ ZÁVĚRKY

Po datu podpisu konsolidované účetní závěrky nenastaly žádné významné události.



Zpráva nezávislého auditora

akcionáři společnosti AGROFERT, a.s.

Ověřili jsme konsolidovanou účetní závěrku společnosti AGROFERT, a.s., identifikační číslo 261 85 610, se sídlem Pyšelská 2327/2, Praha 4 (dále „Společnost“) a jejích dceřiných společností (dále „Skupina“) za rok 2014 uvedenou v konsolidované výroční zprávě na stranách 12 až 52, ke které jsme dne 30. dubna 2015 vydali výrok uvedený na straně 11.

Zpráva o konsolidované výroční zprávě

Ověřili jsme soulad ostatních informací obsažených v konsolidované výroční zprávě Společnosti za rok 2014 s konsolidovanou účetní závěrkou, která je obsažena v této konsolidované výroční zprávě. Za správnost konsolidované výroční zprávy odpovídá statutární orgán Společnosti. Naším úkolem je vydat na základě provedeného ověření výrok o souladu konsolidované výroční zprávy s konsolidovanou účetní závěrkou.

Úloha auditora

Ověření jsme provedli v souladu s Mezinárodními standardy auditu a související aplikační doložkou Komory auditorů České republiky. V souladu s těmito předpisy jsme povinni naplánovat a provést ověření tak, abychom získali přiměřenou jistotu, že ostatní informace obsažené v konsolidované výroční zprávě, které popisují skutečnosti, jež jsou též předmětem zobrazení v konsolidované účetní závěrce, jsou ve všech významných ohledech v souladu s příslušnou konsolidovanou účetní závěrkou. Jsme přesvědčeni, že provedené ověření poskytuje přiměřený podklad pro vyjádření našeho výroku.

Výrok

Podle našeho názoru jsou ostatní informace uvedené v konsolidované výroční zprávě Společnosti za rok 2014 ve všech významných ohledech v souladu s výše uvedenou konsolidovanou účetní závěrkou.

26. června 2015

PricewaterhouseCoopers Audit s.r.o.

zastoupená partnerkou

Věra Výtvarová

Ing. Věra Výtvarová
statutární auditorka, oprávnění č. 1930

Content

Board of Directors Report on the Consolidated Financial Statements	58
AGROFERT in numbers	60
Supervisory Board Report on the Consolidated Financial Statements	61

Financial Section

Auditor's Report on the Consolidated Financial Statements	65
Consolidated Balance Sheet	66
Consolidated Income Statement	67
Consolidated Cash-Flow Statement	68
Notes to the Consolidated Financial Statements	69
Subsequent events after the date of signing the Consolidated Financial Statements	108
Auditor's Report on the Annual Report	110

REPORT OF THE BOARD OF DIRECTORS

ON THE CONSOLIDATED FINANCIAL STATEMENTS OF THE COMPANY AGROFERT, A.S.
FOR THE YEAR 2014

Dear Ladies and Gentlemen,

I am delighted to present you the results of the seventeenth consecutive consolidated financial statements of the company AGROFERT, a.s. These consolidated financial statements fully reflect the facts which took place in 2014 in the group AGROFERT which comprises parent company, 209 subsidiary companies, one joint venture and 12 associate companies (34 companies were not included based on their insignificant shares). In view of the presented results of the group we may note that the group continues to hold a significant position in respective business segments.

Compared to CZK 5,613 million last year, the consolidated net income amounted to CZK 6,143 million, whereas the value of EBITDA increased from CZK 12,249 million last year to CZK 13,079 million. The result before taxation amounted to CZK 7,815 million. This positive development was caused mainly by a better performance of the companies operating in the chemical sector. Other sectors of the group achieved a slight improvement. The only exception is the bakery group Lieken AG which is undergoing restructuring. The newly included companies contributed to an insignificant degree to the results.

The consolidated sales of goods, products and services amounted to CZK 166,772 million (in 2013: CZK 151,705 million). The unconsolidated sales of the group amounted to CZK 236,673 million (in 2013: CZK 222,518 million). Compared to the last year, the consolidated sales of the group increased by

CZK 15,067 million (9.93 %). This increase is primarily related to inclusion of the annual turnover of the group Lieken AG and the company Mafra, a.s. that were acquired by the group in the year 2013 in which their revenues were recorded only for the period from the date of acquisition. A significant increase in sales occurred in the segment of companies performing mainly trading activities. New companies contributed to the increase in turnover only by ca. 15%.

The consolidated total assets increased from CZK 111,807 million to CZK 112,405 million which is a slightly increase of roughly 0.5 %. The value of tangible fixed assets decreased by CZK 323 million. This is primarily attributable to the spin-off of a part of the consolidation group principally engaged in the real property activities that represented a disposal of fixed assets amounting to CZK 5,496 million. Due to newly included companies fixed assets increased by CZK 875 million. The value of inventories increased by CZK 2,564 million which is from 45% due to inclusion of new companies. On the contrary, we were able to reduce receivables by CZK 2,027 million. In the year 2014 the development and replacement investments in tangible fixed assets (excluding the effects of newly acquired companies) amounted to CZK 9,900 million. On the liability side the short-term liabilities increased by CZK 3,022 million (from one third due to new companies). Compared to the last year, the bank loans of the group show an increase amounting to CZK 569 million, i.e. the increase from CZK 24,657 million to CZK 25,226 million, which is also caused mainly by integration

of new companies into the group (these companies represent an increase in the loans amounting to CZK 972 million).

As a result of the group's ongoing restructuring, a large number of mergers, transfers of assets, increases in registered capital, as well as establishing new companies, took place in 2014, all with the aim to optimize the main activities of the individual companies, their operational management and to improve the effectiveness of decision-making procedures. The major restructuring step of the year 2014 is the aforementioned spin-off of a part of the consolidation group.

Among the most important acquisitions of the year 2014 is the acquisition of a group of Hungarian companies engaged in production and processing of vegetable oils such as BIOALCO Gyártó, Kereskedelmi és Szolgáltató Korlátolt Felelősségű Társaság, NT Élelmiszertermelő és Kereskedelmi Korlátolt Felelősségű Társaság and NT-Integrátor Termeltető és Kereskedelmi Korlátolt Felelősségű Társaság. The media segment extended into the broadcasting area by the acquisition of the companies LIN a.s. and LONDA spol. s r. o. In the area of agriculture the group strengthened its position by the acquisition of several new companies: AGRO - NOVA spol. s r.o., Drůbežárny Osík, a. s., DRUKO STRÍŽOV s.r.o., Poľnohospodárske družstvo Beša, Poľnohospodárske družstvo Horné Obdokovce, Š & L DRŮBEŽÁRNA VEJPRNICE spol. s r.o. and Zemědělská společnost Blšany s.r.o.

In addition to the changes within the group

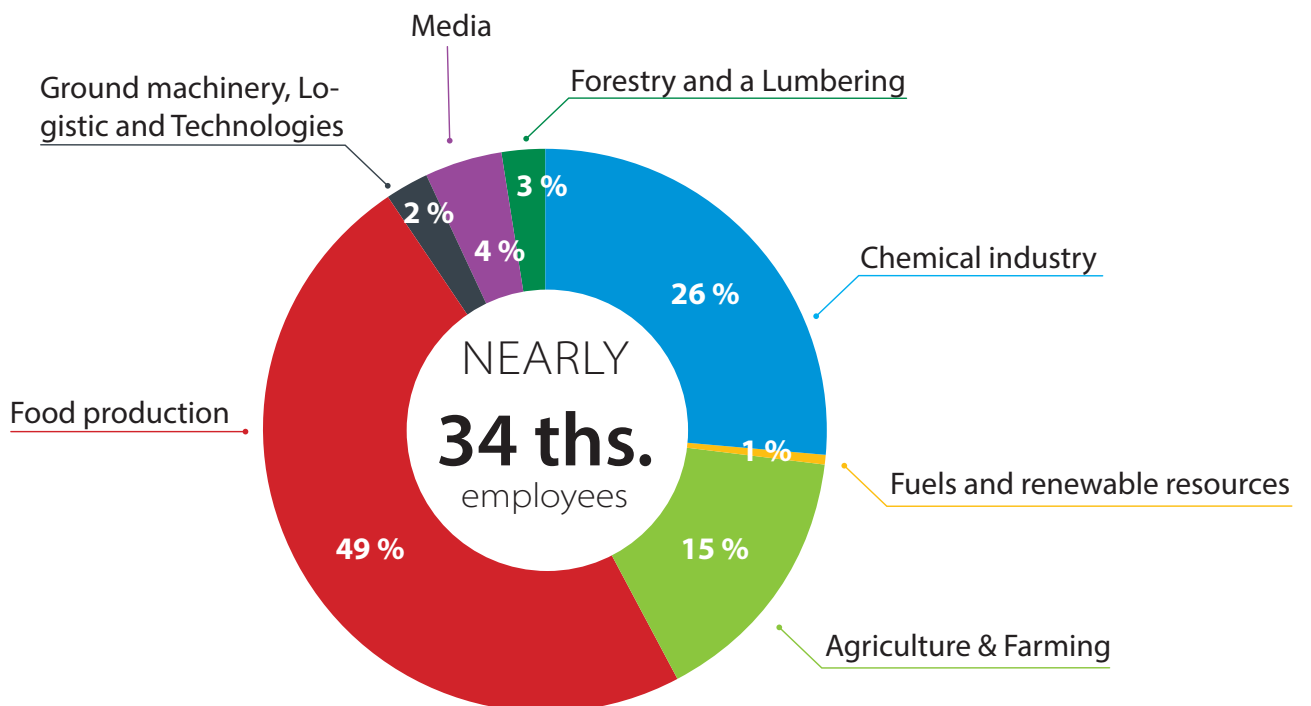
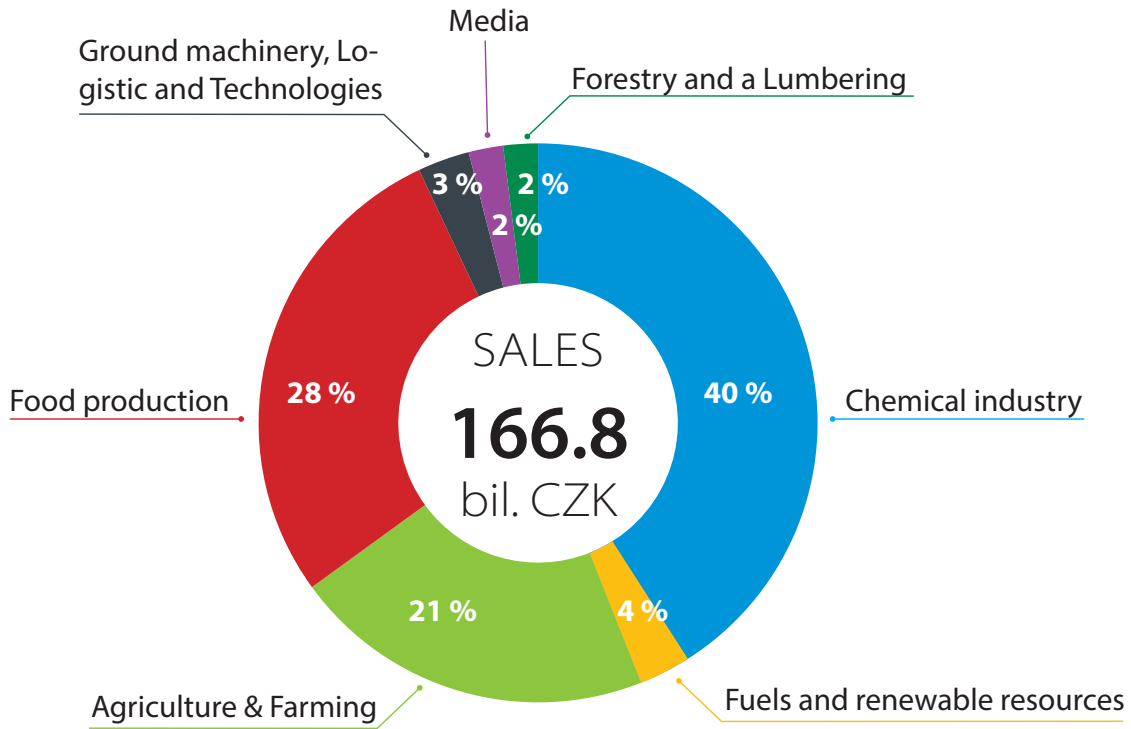
AGROFERT resulting from the new acquisitions, the number of companies was reduced due to restructuring in 2014, mainly as a consequence of mergers. During the year there were following significant companies terminated without entering into liquidation: i.e. : R O K A , spol. s r.o. (the successor company is Cerea, a.s.), AGF Media, a.s. (the successor company is MAFRA, a.s.), MULTIP agro s.r.o. (the successor company is NAVOS, a.s.), OD Chotětov, a.s. (the successor company is ZZN Polabí, a.s.). However, only the most significant companies of the total number of 11 terminated companies are specified.

In the future the company will continue mainly in restructuring of the agricultural and food companies and in completing the personnel structure of the company in order to be able to create sufficient personnel reserves concerning individual managerial positions.

In Prague, on 26 June 2015

Zbyněk Průša
Chairman of the Board of Directors of
AGROFERT, a.s.

AGROFERT IN NUMBERS



THE REPORT OF THE SUPERVISORY BOARD

OF THE COMPANY AGROFERT, A.S. ON THE CONSOLIDATED FINANCIAL STATEMENTS
FOR THE YEAR 2014

Dear Ladies and Gentlemen,

the year 2014 was characterized by stabilization of the consolidation group. After a significant growth in the previous year the group did not substantially change its portfolio. On the other hand, a number of transformations were made which enabled logical restructuring or mergers of the companies. The aim was to simplify the management and to achieve synergies resulting from their entrepreneurial interconnections. The measures focused on organizational and legal protection of property were taken in the consolidation Group. Close attention continued to be paid to the compliance process and the prevention of crime acts committed by legal entities.

The financial statements of all the companies included in the consolidation were prepared as at 31 December 2014, except for the associate CS CABOT, spol. s r.o., whose financial statements have been prepared as at 30 September 2014.

In accordance with the law, the Supervisory Board reviewed the consolidated financial statements of the company AGROFERT, a.s. for the year 2014.

The consolidated financial statements fully reflect development and structural changes of the consolidation group in this business year. They document Group's abilities to reduce negative impacts of economic instability.

The Supervisory Board believes that the consolidation group was defined pursuant

to the applicable current legislation and the consolidated financial statements provide a true and fair view of the financial performance and the financial position of the consolidation group.

The Supervisory Board recommends that the sole shareholder exercising the powers of the general meeting of the company shall approve the consolidated financial statements for the 2014 accounting period.

In Prague, on 26 May 2015



Libor Široký
Chairman of the Supervisory Board of
AGROFERT, a.s.

FINANCIAL SECTION

INDEPENDENT AUDITOR'S REPORT
AND THE CONSOLIDATED FINANCIAL STATEMENTS

31 DECEMBER 2014

NOTE: This version of the financial statements is a translation from the original, which was prepared in the Czech language. All possible care has been taken to ensure that the translation is an accurate representation of the original. However, in all matters of interpretation of information, views or opinions, the Czech version of the financial statements takes precedence over this translation.



English translation

Independent auditor's report

to the shareholder of AGROFERT, a.s.

We have audited the accompanying consolidated financial statements of AGROFERT, a.s., identification number 261 85 610, with registered office at Pyšelská 2327/2, Praha 4 ("the Company") and its subsidiaries (together "the Group"), which comprise the consolidated balance sheet as at 31 December 2014, the consolidated income statement and consolidated cash flow statement for the year then ended and notes, including a summary of significant accounting policies and other explanatory information ("the consolidated financial statements").

Statutory Body's Responsibility for the Consolidated Financial Statements

The Statutory Body is responsible for the preparation of the consolidated financial statements that give a true and fair view in accordance with Czech accounting legislation, and for such internal control as the Statutory Body determines is necessary to enable the preparation of consolidated financial statements that are free from material misstatement, whether due to fraud or error.

Auditor's Responsibility

Our responsibility is to express an opinion on these consolidated financial statements based on our audit. We conducted our audit in accordance with the Act on Auditors of the Czech Republic, International Standards on Auditing and the related application guidance of the Chamber of Auditors of the Czech Republic. Those standards require that we comply with ethical requirements and plan and perform the audit to obtain reasonable assurance about whether the consolidated financial statements are free from material misstatement.

An audit involves performing procedures to obtain audit evidence about the amounts and disclosures in the consolidated financial statements. The procedures selected depend on the auditor's judgment, including assessment of the risks of material misstatement of the consolidated financial statements, whether due to fraud or error. In making those risk assessments, the auditor considers internal control relevant to the Group's preparation of the financial statements that give a true and fair view in order to design audit procedures that are appropriate in the circumstances, but not for the purpose of expressing an opinion on the effectiveness of the Group's internal control. An audit also includes evaluating the appropriateness of the accounting policies used and the reasonableness of accounting estimates made by management, as well as evaluating the overall presentation of the consolidated financial statements.

We believe that the audit evidence we have obtained is sufficient and appropriate to provide a basis for our audit opinion.

Opinion

In our opinion, the consolidated financial statements give a true and fair view of the financial position of the Group as at 31 December 2014, its financial performance and its cash flows for the year then ended in accordance with Czech accounting legislation.

30 April 2015

PricewaterhouseCoopers Audit s.r.o.

PricewaterhouseCoopers Audit, s.r.o.
represented by partner

Věra Výtvarová

Věra Výtvarová
Statutory Auditor, Licence No. 1930

Translation note

This version of our report is a translation from the original, which was prepared in the Czech language. All possible care has been taken to ensure that the translation is an accurate representation of the original. However, in all matters of interpretation of information, views or opinions, the Czech version of our report takes precedence over this translation.

PricewaterhouseCoopers Audit, s.r.o., Hvězdova 1734/2c, 140 00 Prague 4, Czech Republic T: +420 251 151 111, F: +420 251 156 111, www.pwc.com/cz

PricewaterhouseCoopers Audit, s.r.o., registered seat Hvězdova 1734/2c, 140 00 Prague 4, Czech Republic, Identification Number: 40765521, registered with the Commercial Register kept by the Municipal Court in Prague, Section C, Insert 3637, and in the Register of Audit Companies with the Chamber of Auditors of the Czech Republic under Licence No 021.

CONSOLIDATED BALANCE SHEET
as at 31 December 2014 (CZK '000)

	31 December 2014	31 December 2013
TOTAL ASSETS	112,404,478	111,806,865
B. Fixed Assets	57,891,180	56,893,305
B.I. Intangible fixed assets	1,105,337	775,996
B.II. Tangible fixed assets	56,398,132	56,721,350
B.III. Long-term investments	224,745	1,021,578
B.IV. Goodwill on consolidation	3,545,962	3,137,356
B.V. Negative goodwill on consolidation	(4,400,213)	(5,884,049)
B.VI. Investments in associates	1,017,217	1,121,074
C. Current Assets	54,074,372	54,405,991
C.I. Inventories	28,514,465	25,950,135
C.II. Long-term receivables	1,246,938	1,411,249
C.III. Short-term receivables	19,953,737	21,980,995
C.IV. Financial assets	4,359,232	5,063,612
D.I. Accruals and deferrals	438,926	507,569
TOTAL EQUITY AND LIABILITIES	112,404,478	111,806,865
A. Equity	54,075,403	59,460,735
A.I. Share capital	628,000	628,000
A.II. Capital contributions	(241,692)	2,000,609
A.III. Reserve funds	893,385	838,902
A.IV. Consolidated retained earnings	43,846,080	47,892,109
A.V. Consolidated profit (loss) for the current period	6,142,898	5,612,901
A.V.1. Consolidated profit (loss) for the current period net of minority interests	5,794,290	5,273,268
A.V.2. Share on profit (loss) of associates	348,608	339,633
A.VI. Consolidated reserve fund	2,806,732	2,488,214
B. Liabilities	56,989,085	50,752,252
B.I. Provisions	6,333,402	4,124,395
B.II. Long-term liabilities	3,192,427	2,755,821
B.III. Short-term liabilities	22,237,099	19,214,809
B.IV. Bank loans and overdrafts	25,226,157	24,657,227
C.I. Accruals and deferrals	902,183	971,359
D. Minority interests	437,807	622,519
D.I. Minority share capital	237,710	257,883
D.II. Minority capital contributions	257,285	253,058
D.III. Minority reserve funds and retained earnings	87,542	61,169
D.IV. Minority profit (loss) for the current period	(144,730)	50,409

CONSOLIDATED INCOME STATEMENT
for the year ended 31 December 2014 (CZK '000)

	2014	2013
I. Sales of goods	39,479,972	36,465,216
A. Cost of goods sold	32,492,261	29,887,245
+ Gross profit	6,987,711	6,577,971
II. Sales of production	127,292,063	115,240,196
B. Cost of sales	99,251,766	93,193,675
+ Added value	35,028,008	28,624,492
C. Staff costs	20,843,664	16,392,706
D. Taxes and charges	421,280	421,582
E. Depreciation of long-term assets	5,199,271	5,545,181
Amortization of negative goodwill	1,582,758	1,650,382
Amortization of goodwill	1,140,659	1,116,665
III. Sales of long-term assets and raw materials	758,613	870,437
F. Net book value of long-term assets and raw materials sold	493,621	482,819
G. Increase / (decrease) in operating provisions	2,025,501	1,168,655
IV. Other operating income	3,709,101	3,259,021
H. Other operating expenses	3,030,800	2,435,799
* Consolidated operating result	7,923,684	6,840,925
VI. Revenue from sale of securities and shares	52,031	66,958
J. Securities and shares sold	31,846	23,033
VII. Income from long-term investments	3,486	9,435
VIII. Income from short-term investments	596	540
K. Loss on investments	100	2,188
IX. Gain on revaluation of securities and derivatives	57,543	40,148
L. Loss on revaluation of securities and derivatives	85,276	104,341
M. Increase / (decrease) in financial provisions	(39,535)	(5,132)
X. Interest income	35,698	97,377
N. Interest expenses	541,626	460,310
XI. Other financial income	3,499,020	2,733,628
O. Other financial expenses	3,630,600	2,619,200
* Consolidated financial result	(601,539)	(255,854)
Q. Tax on profit or loss on ordinary activities	1,672,585	1,261,394
Q.1. - current	1,505,829	1,534,066
Q.2. - deferred	166,756	(272,672)
** Consolidated profit (loss) on ordinary activities after taxation	5,649,560	5,323,677
*** Consolidated profit (loss) for the current period before share on profit (loss) of associates	5,649,560	5,323,677
of which: Profit (loss) for the current period net of minority interests	5,794,290	5,273,268
Minority interests	(144,730)	50,409
Share on profit (loss) of associates	348,608	339,633
*** Consolidated profit (loss) for the current period	6,142,898	5,612,901

CONSOLIDATED CASH FLOW STATEMENT
for the year ended 31 December 2014 (CZK '000)

	2014	2013
CASH FLOWS FROM OPERATING ACTIVITIES		
Consolidated profit (loss) on ordinary activities before tax	7,670,753	6,924,704
A.1. Adjustments for non-cash movements:		
A.1.1. Depreciation of fixed assets	5,199,271	5,545,181
A.1.2. Amortization of Goodwill / Negative Goodwill	(442,099)	(533,717)
A.1.3. Changes in provisions	1,985,966	1,163,523
A.1.4. (Profit) / loss from disposal of fixed assets	(169,130)	(161,476)
A.1.5. Share on (profit) / loss of associates	(348,608)	(339,633)
A.1.6. Net interest (income) / expense	505,928	362,933
A.* Net cash flow from operating activities before tax, changes in working capital and extraordinary items	14,402,081	12,961,515
A.2. Working capital changes:		
A.2.1. Change in receivables and prepayments	2,883,189	467,726
A.2.2. Change in short-term liabilities and accruals	(3,410,847)	(415,819)
A.2.3. Change in inventories	(2,002,687)	789,671
A.** Net cash flow from operating activities before tax and extraordinary items	11,871,736	13,803,093
A.3. Interest paid	(541,626)	(460,310)
A.4. Interest received	35,698	97,377
A.5. Income tax paid from operating activities	(1,756,215)	(1,457,527)
A.6. Dividends received from associates	306,044	252,952
A.*** Net cash flow from operating activities	9,915,637	12,235,585
CASH FLOWS FROM INVESTING ACTIVITIES		
B.1. Cash flows from acquisition / disposal of new subsidiaries	(2,607,928)	(4,201,291)
B.2. Acquisition of fixed assets	(9,485,713)	(7,846,048)
B.3. Proceeds from sale of fixed assets	655,087	554,470
B.*** Net cash flow from investing activities	(11,438,554)	(11,492,869)
CASH FLOWS FROM FINANCING ACTIVITIES		
C.1. Change in long-term and short-term liabilities	884,625	(380,563)
C.2. Changes in equity:		
C.2.1. Dividends paid and board remuneration	(32,893)	(31,749)
C.2.2. Direct payments from reserve funds	(33,195)	(26,593)
C.*** Net cash flow from financing activities	818,537	(438,905)
Net increase / (decrease) in cash and cash equivalents	(704,380)	303,811
Cash and cash equivalents as at the beginning of the year	5,063,612	4,759,801
Cash and cash equivalents as at the end of the year	4,359,232	5,063,612

1. Scope of consolidation

The Group of companies comprises the parent company AGROFERT, a.s., subsidiaries, associates and joint ventures (hereinafter referred to as the "consolidated Group" or the "Group"). The description of the relevant companies is given below.

1.1. Subsidiaries

For consolidation purposes, the term "subsidiary" refers to a company in which the parent company has decisive control via:

- direct or indirect enforcement of more than 50% of the voting rights in the subsidiary company, or
- demonstrable control of operative and strategic policies, wherein the parent company is also a shareholder/partner in the given company.

These companies are consolidated using the "full consolidation" method.

1.2. Associates

For consolidation purposes, the term "associate" refers to a company in which the parent company has substantial control, i.e. it directly or indirectly owns at least 20% but not more than 50% of the enforceable voting rights in this company, or if other circumstances establish a significant participation in the control of the financial and operating policies in the company, but such participation does not qualify as decisive control or joint control.

These companies are consolidated using the "equity" method.

1.3. Joint ventures

The term "joint venture" refers to a company where the parent company directly or indirectly has joint control. The parent company's joint control in a joint venture means that the joint venture is jointly controlled along with one or more other companies not included in the consolidation and where the company does not have either decisive or substantial control. This joint control must be specified in an agreement between the jointly controlling companies.

These companies are consolidated using the "proportionate" method.

1.4. Consolidation of foreign subsidiaries, associates and joint ventures

Balance sheets, profit and loss accounts and any accounting information concerning the foreign companies included in the consolidation were translated using the exchange rate of the Czech National Bank valid as at the balance sheet date.

1.5. Definition of the Group

Parent company:

AGROFERT, a.s. (hereinafter referred to as "the Company")

The Company was entered into the Commercial register on 1 July 2000 and its registered office is Pyšelská 2327/2, 149 00 Prague 4. The Company's ID No. is 26185610.

1. Scope of consolidation (continued)

1.5. Definition of the Group (continued)

Subsidiaries:

No.	Subsidiaries 2014	Co. ID No.	Registered office	Indirect interest in Registered Capital in %	Direct Holder
1	1. Hradecká zemědělská a.s.	63479401	Žižkova 511, 747 41 Hradec nad Moravicí	100.00	NAVOS, a.s.
2	AAA POPTÁVKA.CZ, s.r.o.	27626377	Karla Engliša 519/11, Smíchov, 150 00 Praha 5	100.00	MAFRA, a.s.
3	AFEED, a.s.	28167813	Nádražní 563/60, 693 01 Hustopeče	100.00	AGROFERT, a.s.
4	AG AGROPRIM, s.r.o.	25649213	Netvořice 300, PSČ 257 44	100.00	Primagra, a.s.
5	AGF Food Logistics, a.s.	24151114	Kostelec 60, PSČ 588 61	100.00	AGROFERT, a.s.
6	AGF Logistics, s.r.o.	64361594	Havlíčkův Brod, Havířská 1059, PSČ 58001	100.00	AGROFERT, a.s.
7	AGRI CS a.s.	26243334	Hustopeče, Hybešova 14, PSČ 693 01	100.00	AGROTEC a.s.
8	AGRI CS Slovakia s.r.o.	31421105	Zlatomoravecká cesta 504, Nitra 949 01	100.00	AGRI CS a.s.
9	AGRO - NOVA spol. s r.o.	60838761	č.p. 61, 391 42 Ratibořské Hory	100.00	ZZN Pelhřimov a. s.
10	AGRO - VÁH, s.r.o.	36539031	Žiharecká 802, Tešedíkovo 925 82	99.99	Agropodnik a. s. Trnava
11	Agro Bžany s.r.o.	27588033	Teplice, Pražská 3227/121, PSČ 415 01	100.00	AgroZZN, a.s.
12	AGRO Jevišovice, a.s.	49455958	č.p. 102, 671 53 Jevišovice	100.00	NAVOS, a.s.
13	AGRO Jinín a.s.	48245933	č.p. 44, 386 01 Jinín	100.00	ZZN Pelhřimov a. s.
14	AGRO Kostice, s.r.o.	46346937	Jevišovice 102, PSČ 671 53	100.00	NAVOS, a.s.
15	AGRO Mikulovice, s.r.o.	25573756	č.p. 102, 671 53 Jevišovice	100.00	NAVOS, a.s.
16	AGRO Plchov spol. s r.o.	25107909	Plchov 75, PSČ 273 75	100.00	AgroZZN, a.s.
17	AGRO Přešovice, a.s.	25308068	č.p. 102, 671 53 Jevišovice	100.00	NAVOS, a.s.
18	AGRO Rozsochy, a.s.	63468026	Rozsochy 165, PSČ 59257	90.88	Cerea, a.s.
19	AGRO Vnorovy, a.s.	64508056	Smetkova 303, 696 61 Vnorovy	100.00	NAVOS, a.s.
20	Agrobech, s.r.o.	00120502	č.p. 288, 411 86 Bechlín	100.00	Primagra, a.s.
21	AGROCOM HRUŠOVANY, spol. s r.o.	40230091	Lažany 7, 430 01 Hrušovany	100.00	AgroZZN, a.s.
22	AGROFERT Deutschland GmbH		Drebritzer Weg 41, 01877 Bischofswerda, Germany	100.00	AGROFERT, a.s.
23	AGROFERT Polska Sp. z o.o.		Ul. Bobrecka 27, 43-400 Cieszyn	100.00	NAVOS, a.s.
24	AGROFORS, s.r.o.	34120921	604, Dolné Obdokovce 951 02	99.08	ACHP Levice a.s.
25	AGROMASS, a.s.	24716677	Praha 4, Pyšelská 2327/2, PSČ 14900	80.00	AGROFERT, a.s.
26	AGRO-OIL, s.r.o.	29361877	Karlov 196, 284 01 Kutná Hora	100.00	Vodňanské kuře, s.r.o.
27	Agropodnik a. s. Trnava	31420494	Chovatelská 2, Trnava 917 01	99.99	AGROFERT, a.s.
28	AGROPODNIK DOMAŽLICE a. s.	45350272	Domažlice, Masarykova 523, PSČ 344 01	100.00	AGROFERT, a.s.
29	AGROPODNIK Hodonín a.s.	46971963	Vacenovická 1271, 696 02 Ratíškovice	100.00	AGROFERT, a.s.
30	AGROTEC a.s.	00544957	Hustopeče, Brněnská 74, PSČ 69301	100.00	AGROFERT, a.s.
31	AGROTEC Magyarország Kft.		2943 Bábolna, Mészáros út 1.	100.00	AGROTEC a.s.
32	AGROTEC servis s.r.o.	46966757	Hustopeče, Hybešova 14, PSČ 69301	100.00	AGROTEC a.s.
33	AGROTECHNIC MORAVIA a.s.	27839834	Olomouc - Hodolany, Lipenská 1120/47, PSČ 772 11	100.00	NAVOS, a.s.
34	AGRO-TEX a.s.	49196260	Bor 644, PSČ 348 02	100.00	Primagra, a.s.
35	AgroZES, spol. s r.o.	27588017	Kněževes 391, PSČ 270 01	100.00	AgroZZN, a.s.

1. Scope of consolidation (continued)

1.5. Definition of the Group (continued)

Subsidiaries (continued):

No.	Subsidiaries 2014	Co. ID No.	Registered office	Indirect interest in Registered Capital in %	Direct Holder
36	AgroZZN, a.s.	45148082	Rakovník, V Lubnici 2333, PSČ 269 26	100.00	AGROFERT, a.s.
37	AGS AGRO České Budějovice a.s.	48244376	Třebízského 1217, 374 01 Trhové Sviny	100.00	ZZN Pelhřimov a. s.
38	ACHP Levice a.s.	00005819	Podhradie 31, Levice 934 01	99.08	AGROFERT, a.s.
39	ALIMEX NEZVĚSTICE a.s.	25196049	Nezvěstice 9, okres Plzeň-město, PSČ 332 04	100.00	Primagra, a.s.
40	Animalco a.s.	00536458	Praha 6, Na Kocínce 1, PSČ 160 00	70.00	AGROFERT, a.s.
41	ANIMO Žatec, a.s.	00044628	Lišany čp. 33, p. Louny 1, PSČ 440 01	100.00	AGROFERT, a.s.
42	ARBO, spol. s r.o.	40522172	Hřbitovní 757, Klatovy II, 339 01 Klatovy	100.00	Primagra, a.s.
43	BIOALCO Gyártó, Kereskedelmi és Szolgáltató Korlátolt Felelősségű Társaság		H-6100 Kiskunfélegyháza, Belterület 923/16. hrsz., Hungary	100.00	AGROFERT, a.s.
44	Blata obiloviny s.r.o.	27588327	Havříšská 1059, 580 01 Havlíčkův Brod	100.00	Wotan Forest, a.s.
45	Blata olejiny s.r.o.	27588483	Opolany 171, PSČ 289 07	100.00	AGROFERT, a.s.
46	BMC, spol. s r.o.	31445942	Zlatomoravecká cesta, Nitra 949 01	100.00	AGROTEC a.s.
47	Centrální laboratoř, s.r.o.	28137043	Čekanice 207, PSČ 390 02	100.00	AFEED, a.s.
48	Centrum organické chemie s.r.o.	28778758	Rybitví 296, PSČ 533 54	100.00	Výzkumný ústav organických syntéz a.s.
49	Cerea, a.s.	46504940	Pardubice, Dělnická 384, PSČ 531 25	100.00	AGROFERT, a.s.
50	Ceres Sütőipari Zártkörűen Működő Részvénytársaság		9027 Győr, Reptéri út 1., Hungary	100.00	PENAM, a.s.
51	ČESKÁ VEJCE CZ, a.s.	25920901	Velké Pavlovice, Tovární 3, PSČ 691 06	64.71	AGROPODNIK Hodonín a.s., DRUKO STŘÍŽOV s.r.o., Drůbežárny Osík, a. s.
52	Devecseri Agrokémiai Kereskedelmi és Szolgáltató Korlátolt Felelősségű Társaság		8460 Devecser, Vasut u. 37, Hungary	100.00	AGROFERT, a.s.
53	DEZA POLSKA Sp. z o.o.		ul. Zbożowa 4, 70-653 Szczecin, Polska	100.00	DEZA, a.s.
54	DEZA, a.s.	00011835	Masarykova 753, Krásno nad Bečvou, 757 01 Valašské Meziříčí	100.00	AGROFERT, a.s.
55	DM Morava, s.r.o.	27703924	Vacenovická 1271, 696 02 Ratíškovice	100.00	AGROPODNIK Hodonín a.s.
56	DOLINA spol.s.r.o.	31441971	Bačala 314, Velká Dolina 951 15	99.99	Agropodnik a. s. Trnava
57	DOUBRAVA a. s.	48173045	Podlažice 136, PSČ 538 51	100.00	Cerea, a.s.
58	Doubravická, a.s.	25312707	Hybešova 228, 679 11 Doubravice nad Svitavou	100.00	NAVOS, a.s.
59	Drůbežárny Osík, a. s.	47452731	Litomyšl, Mařákova čp. 931, PSČ 569 67	90.08	AGROFERT, a.s.
60	DRUKO STŘÍŽOV s.r.o.	45348600	Přeštice, Strážov 1141, okres Plzeň-jih, PSČ 334 11	100.00	AGROFERT, a.s.
61	Duslo Energy, s.r.o.	47333341	Administrativna budova, ev. č. 1236, Šafa 927 03	100.00	Duslo, a.s.

1. Scope of consolidation (continued)

1.5. Definition of the Group (continued)

Subsidiaries (continued):

No.	Subsidiaries 2014	Co. ID No.	Registered office	Indirect interest in Registered Capital in %	Direct Holder
62	Duslo, a.s.	35826487	Administratívna budova, ev. č. 1236, Šaľa 927 03	100.00	AGROFERT, a.s.
63	DZV NOVA, a.s.	47048522	Petrovice 11, 257 51 Bystřice	100.00	ZZN Pelhřimov a. s.
64	Energetika Chropyně, a.s.	25517074	Chropyně, Komenského 75, okres Kroměříž, PSČ 768 11	100.00	Fatra, a.s.
65	ESO-LAND, s.r.o.	26740214	č.p. 60, 588 61 Kostelec	100.00	Kostecké uzeniny a.s., AGROFERT, a.s.
66	Farma HYZA a.s.	36519081	Odbojárov 2279/37, Topolčany 955 92	99.59	HYZA a.s.
67	Farma Opolany, a.s.	25779885	Opolany č.p.171, PSČ 289 07	100.00	ZZN Polabí, a.s.
68	FARMTEC a.s.	63908522	Jistebnice, Tisová 326, PSČ 391 33	100.00	AGROFERT, a.s.
69	Fatra, a.s.	27465021	třída Tomáše Bati 1541, 763 61 Napajedla	100.00	AGROFERT, a.s.
70	FERTAGRA Deutschland Gesellschaft mit beschränkter Haftung		Tucholskystr. 57, 60598 Frankfurt am Main, Germany	60.00	AGROFERT, a.s.
71	Fertagra SA		Poststrasse 30, 6300 Zug, Switzerland	100.00	AGROFERT, a.s.
72	GEVA Agrarhandel GmbH		Charlottenhof 6, 02829 Schöpstal, Germany	49.85	AGROFERT Deutschland GmbH
73	GreenChem Holding B.V. *		Keizerstraat 17, 4811 HL Breda, Netherlands	100.00	AGROFERT, a.s.
74	HNOJIVÁ Duslo, s.r.o.	36726559	Priemyselná 720, Strážske 072 22	100.00	Duslo, a.s.
75	HYZA a.s.	31562540	Odbojárov 2279/37, Topolčany 955 92	99.59	AGROFERT, a.s.
76	IKR Agrár Kereskedelmi és Szolgáltató Kft.		2943 Bábolna, IKR Park 890 hrsz., Hungary	100.00	AGROFERT, a.s.
77	IKR Agro-Vár Mezőgazdasági és Szolgáltató Kft.		4516 Demecser, Várhegy tanya 1.	100.00	IKR Agrár Kereskedelmi és Szolgáltató Kft.
78	IKR Szolgáltató és Szaktanácsadó Kft.		2943 Bábolna, IKR park 890.	100.00	IKR Agrár Kereskedelmi és Szolgáltató Kft.
79	INTERTEC spol. s r.o.	48907782	Hustopeče, Hybešova 14	100.00	AGROTEC a.s.
80	JAVE PORK, a.s.	47902205	Dubňanská 592, 696 05 Milotice	100.00	AGROFERT, a.s.
81	Ježovské vinohrady, s.r.o.	02961636	Vlkošská 379, 696 42 Vracov	100.00	NAVOS, a.s.
82	JILOS HORKA, s.r.o.	28771982	Horka u Staré Paky 31, PSČ 512 34	100.00	Wotan Forest, a.s.
83	KMOTR - Masna Kroměříž a.s.	25570765	Hulínská 2286/28, 767 01 Kroměříž	100.00	AGROFERT, a.s.
84	Kostecké uzeniny a.s.	46900411	Kostelec 60, PSČ 588 61	100.00	AGROFERT, a.s.
85	Krahulík-MASOZÁVOD Krahulčí, a.s.	25586823	č.p. 10, 588 56 Krahulčí	100.00	AGROFERT, a.s.
86	Křečhořská odbytová s.r.o.	27590739	č.p. 19, 280 02 Křečhoř	100.00	ZZN Polabí, a.s.
87	KU uzeniny, s.r.o.	28266561	Kostelec 60, PSČ 588 61	100.00	Kostecké uzeniny a.s.
88	KVARTO, spol. s r.o.	48951749	Dr. E. Beneše 496, 257 51 Bystřice	100.00	ZZN Pelhřimov a. s.
89	LED MULTIMEDIA s.r.o.	28118642	Pyšelská 2327/2, Chodov, 149 00 Praha 4	51.00	AGROFERT, a.s.
90	Lieken AG **		Fritz-Vomfelde-Straße 14-20, 40547 Düsseldorf, Germany	94.00	AGROFERT, a.s.

1. Scope of consolidation (continued)

1.5. Definition of the Group (continued)

Subsidiaries (continued):

No.	Subsidiaries 2014	Co. ID No.	Registered office	Indirect interest in Registered Capital in %	Direct Holder
91	LIN a.s.	25720767	Na příkopě 859/22, Nové Město, 110 00 Praha 1	100.00	LONDA spol. s r. o.
92	LIPRA PORK, a.s.	46356118	Štěpánovice 38, 512 63 Rovensko pod Troskami	100.00	AGROFERT, a.s.
93	Logistics Solution, s.r.o.	24847038	Havířská 1059, 580 01 Havlíčkův Brod	100.00	AGROFERT, a.s.
94	LONDA spol. s r. o.	49241931	Na příkopě 859/22, Nové Město, 110 00 Praha 1	100.00	AGROFERT, a.s.
95	Lovochemie, a.s.	49100262	Terezińska 57, 410 02 Lovosice	100.00	AGROFERT, a.s.
96	M + A + J s.r.o.	47287195	Žatec - Sedčice 2, PSČ 438 01	100.00	AgroZZN, a.s.
97	MAFRA Slovakia, a.s.	31333524	Nobelova 34, Bratislava 836 05	100.00	MAFRA, a.s.
98	MAFRA, a.s.	45313351	Praha 5, Karla Engliša 519/11, PSČ 150 00	100.00	AGROFERT, a.s.
99	MAVEX AGRO, spol. s r.o.	64834417	č.p. 30, 350 02 Nebanice	100.00	Primagra, a.s.
100	MAVEX Cheb, spol. s r.o.	46883843	č.p. 30, 350 02 Nebanice	100.00	AGROFERT, a.s.
101	MAVEX OVO, spol. s r.o.	25243811	č.p. 30, 350 02 Nebanice	100.00	Primagra, a.s.
102	MISTR ŘEZNIČEK s.r.o.	27581225	č.p. 60, 588 61 Kostelec	100.00	Kostelecké uzeniny a.s., AGROFERT, a.s.
103	Mlékárna Hlinsko, a.s.	48169188	Hlinsko - Kouty 53, PSČ 539 01	100.00	AGROFERT, a.s.
104	NAVOS FARM TECHNIC s.r.o.	63489911	Háj 322, 798 12 Kralice na Hané	100.00	NAVOS, a.s.
105	NAVOS, a.s.	47674857	Čelakovského 1858/27, 767 01 Kroměříž	100.00	AGROFERT, a.s.
106	NITROCELLA, a.s.	27554546	Pardubice - Semtín 103, PSČ 530 02	100.00	Synthesia, a.s.
107	NOVOVES, s.r.o.	45501394	Podjavorinskej 21, Lučenec 984 01	100.00	TAJBA, a.s.
108	Nový Dvůr Kunovice, a.s.	27731987	Čelakovského 1858/27, 767 01 Kroměříž	100.00	NAVOS, a.s.
109	NT Élelmiszertermelő és Kereskedelmi Korlátolt Felelősségű Társaság		H-6100 Kiskunfélegyháza, VIII. kerület, 04/94, Hungary	100.00	BIOALCO Gyártó, Kereskedelmi és Szolgáltató Korlátolt Felelősségű Társaság
110	NT-Integrátor Termeltető és Kereskedelmi Korlátolt Felelősségű Társaság		6100 Kiskunfélegyháza, Külterület 04/94. hrsz., Hungary	100.00	AGROFERT, a.s.
111	Olma Polska Sp. z o.o.		Ul. Piekarska 86, 43-300 Bielsko Biala, Poland	100.00	OLMA, a.s.
112	OLMA, a.s.	47675730	Pavelkova 597/18, Holice, 779 00 Olomouc	100.00	AGROFERT, a.s.
113	Oseva Agri Chrudim, a.s.	47452471	Kočí 159, PSČ 538 61	100.00	Cerea, a.s.
114	OSEVA Slovakia, s.r.o.	35925205	Štrková 1, Marcelová 946 32	100.00	AGROFERT, a.s.
115	OSEVA, a.s.	47912430	Bzenec, Potoční 1436, okres Hodonín, PSČ 696 81	100.00	AGROFERT, a.s.
116	Pécs-Reménypusztai Mezőgazdasági Termelő és Kereskedelmi Kft.		7631 Pécs, Reménypuszta Hrsz 0221	99.85	IKR Agrár Kereskedelmi és Szolgáltató Kft.
117	Pécsvárad AGROVER Kft.		7720 Pécsvárad, Erzsébeti u.5.	99.61	IKR Agrár Kereskedelmi és Szolgáltató Kft.

1. Scope of consolidation (continued)

1.5. Definition of the Group (continued)

Subsidiaries (continued):

No.	Subsidiaries 2014	Co. ID No.	Registered office	Indirect interest in Registered Capital in %	Direct Holder
118	Pekárna Zelená louka, a.s.	41035895	Herink, Hlavní 71, PSČ 251 01	100.00	PENAM, a.s.
119	PENAM SLOVAKIA, a.s.	36283576	Štúrova 74/138, Nitra 949 35	100.00	PENAM, a.s.
120	PENAM, a.s.	46967851	Cejl 504/38, Zábřdovice, 602 00 Brno	100.00	AGROFERT, a.s.
121	PLEMCHOV Strašice a.s.	00114057	č.p. 7, 387 16 Strašice	100.00	ZZN Pelhřimov a. s.
122	PMU CZ, a.s.	25013165	Roudnice nad Labem, Chelčického 627, PSČ 413 01	100.00	AGROFERT, a.s.
123	PMU, spol. s r.o.	36276596	Odbojárov 2279/37, Topolčany 955 92	100.00	PMU CZ, a.s.
124	Poděbradská blata, a.s.	25618466	Kouty čp. 50, PSČ 290 01	100.00	ZZN Polabí, a.s.
125	PODCHŘIBÍ JEŽOV, a.s.	60700378	č.p. 47, 696 48 Skalka	100.00	NAVOS, a.s.
126	Podielnicke družstvo "Považie" Považany	00207187	121, Považany 916 26	96.24	Agropodnik a. s. Trnava, AGRO - VÁH, s.r.o.
127	Podnik živočišné výroby, a.s.	46683542	Strakonice, Nebřehovická 522, PSČ 386 01	100.00	AGROFERT, a.s.
128	Poľnohospodárske družstvo Bátovce	00194590	Bátovce 935 03	61.18	ACHP Levice a.s.
129	Poľnohospodárske družstvo Beša	00194409	172, Beša 935 36	82.14	ACHP Levice a.s.
130	Poľnohospodárske družstvo Horné Obdokovce	00205150	31, Horné Obdokovce 956 08	86.09	ACHP Levice a.s.
131	Poľnohospodárske družstvo Okoč-Sokolec	00191621	Hlavná ul. 716, Okoč 930 28	97.34	Agropodnik a. s. Trnava, AGRO - VÁH, s.r.o.
132	PRECHEZA a.s.	26872307	nábř. Dr. Edvarda Beneše 1170/24, Přerov I-Město, 750 02 Přerov	100.00	AGROFERT, a.s.
133	Precheza Titanium Dioxide Technology Co.,Ltd		Precheza Titanium Industry Co. Ltd. , Jinchen Industrial Park, Wusong Town, Tongling County, Tongling City, 244000 Anhui Province, China	100.00	AGROFERT, a.s.
134	PREOL FOOD, a.s.	27698190	Terezínská 1214, 410 02 Lovosice	100.00	PREOL, a.s.
135	PREOL, a.s.	26311208	Terezínská 1214, 410 02 Lovosice	100.00	AGROFERT, a.s.
136	Primagra, a.s.	45148155	Milín, Nádražní 310, PSČ 262 31	100.00	AGROFERT, a.s.
137	PROFROST a.s.	27771245	Prostějov, J.B.Pecky 4446/15, PSČ 796 01	80.00	AGROFERT, a.s.
138	Procházka, a.s.	44223081	Roudnice nad Labem, Chelčického 627, PSČ 413 01	100.00	AGROFERT, a.s.
139	PRVÁ BRATISLAVSKÁ PEKÁRENSKÁ a.s.	35804661	Budatínska 36, Bratislava 851 05	100.00	PENAM, a.s.
140	První zemědělská Záhornice, a.s.	25064541	Hlavní 204, 289 03 Záhornice	100.00	ZZN Polabí, a.s.
141	PRVNÍ ŽATECKÁ a.s.	63144549	Teplice, Pražská 3227/121, PSČ 415 01	100.00	AgroZZN, a.s.
142	PUBLICKÁ, s.r.o.	25193473	Puclice čp. 99, okres Domažlice, PSČ 345 61	100.00	ZEAS Puclice a.s.
143	RESPO, spol. s r.o.	45353603	Nádražní 644, 348 02 Bor	99.93	Primagra, a.s.
144	RK Náklo, s.r.o.	27705846	Ratiškovice, Za Mlýnem 1264, PSČ 696 02	89.24	ZERA, a.s., VSV, a.s.
145	Roľnícke družstvo podielnikov Chocholná-Velčice	00206938	Chocholná - Velčice 913 04	96.64	Agropodnik a. s. Trnava, AGRO - VÁH, s.r.o.

1. Scope of consolidation (continued)

1.5. Definition of the Group (continued)

Subsidiaries (continued):

No.	Subsidiaries 2014	Co. ID No.	Registered office	Indirect interest in Registered Capital in %	Direct Holder
146	RYNAGRO a.s.	26080125	č.p. 138, 394 01 Rynárec	100.00	ZZN Pelhřimov a. s.
147	SADY CZ, s.r.o.	27699293	Bzenec - Bzenec, U Bzinku 1482, PSČ 696 81	100.00	AGROPODNIK Hodonín a.s.
148	Setba Budiměřice, zemědělské družstvo	47048221	Křinec 2, PSČ 289 33	100.00	Zemědělská akciová společnost Podchotučí, a.s., ZZN Polabí, a.s.
149	SCHROM FARMS spol. s r.o.	62301659	č.p. 327, 742 91 Velké Albrechtice	100.00	AGROFERT, a.s.
150	SKW Stickstoffwerke Piesteritz GmbH		Möllendorfer Str. 13, 06886 Lutherstadt Wittenberg, Germany	100.00	AGROFERT, a.s.
151	SPV Pelhřimov, a.s.	25157507	Pelhřimov, Plevnice 42, PSČ 393 01	100.00	AGROFERT, a.s.
152	Stanice O, a.s.	26509911	Praha 5 - Košíře, Vrchlického č.p.439/29, PSČ 150 00	100.00	MAFRA, a.s.
153	STATEK BŘEŽANY, spol. s r.o.	48529249	Břežany č.p. 172	63.39	NAVOS, a.s.
154	Stříbrnice, s.r.o.	64356051	Domažlice, Masarykova 523, PSČ 344 01	100.00	AGROPODNIK DOMAŽLICE a. s.
155	Synthesia, a.s.	60108916	Semtín 103, 530 02 Pardubice	100.00	AGROFERT, a.s.
156	SYNTRANS, a.s.	28802641	Pardubice - Semtín 103, PSČ 530 02	100.00	Synthesia, a.s.
157	SYNVAK a.s.	28850157	Pardubice - Semtín 103, PSČ 530 02	100.00	Synthesia, a.s.
158	Š & L DRŮBEŽÁRNA VEJPRNICE spol. s r.o.	45348294	Tyršova 682, 330 27 Vejprnice	100.00	MAVEX Cheb, spol. s r.o.
159	Šarišské pekárne a cukrárne, akciová spoločnosť	30414245	Budovateľská 61, Prešov 081 59	94.88	PENAM SLOVAKIA, a.s., PRVÁ BRATISLAVSKÁ PEKÁRENSKÁ a.s.
160	TAJBA, a.s.	36188981	Železničná 2, Čaňa 044 14	100.00	AGROFERT, a.s.
161	UNILES, a.s.	47307706	Jiříkovská 832/16, Rumburk 1, 408 01 Rumburk	100.00	AGROFERT, a.s.
162	Velkopavlovické drůbežářské závody, a.s.	25584031	Velké Pavlovice, Tovární 3, okres Břeclav, PSČ 691 06	72.79	AGROPODNIK Hodonín a.s., MAVEX Cheb, spol. s r.o., DRUKO STRÍŽOV s.r.o., Drůbežárny Osík, a. s.
163	VHM Morava, s.r.o.	26969556	Ratíškovice 1271, PSČ 696 02	100.00	AGROPODNIK Hodonín a.s.
164	Vnorovské vinohrady, s.r.o.	63488761	Smetkova 303, 696 61 Vnorovy	100.00	NAVOS, a.s.
165	Vodňanská drůbež, a.s.	25396480	Vodňany, Radomilická 886, PSČ 389 01	100.00	AGROFERT, a.s.
166	Vodňanské kuře, s.r.o.	27435148	Kutná Hora, Karlov 196, PSČ 284 01	100.00	AGROFERT, a.s.
167	VSV, a.s.	25331850	Vlkošská 379, 696 42 Vracov	90.15	NAVOS, a.s.
168	VUCHT a.s.	31322034	Nobelova 34, Bratislava 836 03	98.63	Duslo, a.s.
169	Výkrm Tagrea, s.r.o.	26102463	Karlov 196, 284 01 Kutná Hora	100.00	AGROFERT, a.s.
170	Výkrm Třebíč, s.r.o.	27684067	Kutná Hora - Karlov 196, PSČ 284 01	100.00	AGROFERT, a.s.

1. Scope of consolidation (continued)

1.5. Definition of the Group (continued)

Subsidiaries (continued):

No.	Subsidiaries 2014	Co. ID No.	Registered office	Indirect interest in Registered Capital in %	Direct Holder
171	Výzkumný ústav organických syntéz a.s.	60108975	č.p. 296, 533 54 Rybitví	100.00	Synthesia, a.s.
172	Wotan Forest, a.s.	26060701	Rudolfovska tř. 202/88, České Budějovice 4, 370 01 České Budějovice	100.00	AGROFERT, a.s.
173	ZD Křečhoř a.s.	00103926	Křečhoř 19, PSČ 280 02	100.00	ZZN Polabí, a.s.
174	ZD Žatčany a.s.	47904381	Velké Němčice, Jízdárenská 493, PSČ 691 63	100.00	NAVOS, a.s.
175	ZEAS Mančice, a.s.	25110012	č.p. 91, 285 04 Rašovice	100.00	ZZN Polabí, a.s.
176	ZEAS Puclice a.s.	00115592	Puclice čp. 99, PSČ 345 61	100.00	Primagra, a.s.
177	ZEM, a.s.	64259587	č.p. 73, 503 62 Lužec nad Cidlinou	100.00	ZZN Polabí, a.s.
178	Zemědělská a.s. Krásná Hora	25967525	Havlíčkův Brod - Poděbavy 179, PSČ 580 01	100.00	Cerea, a.s.
179	Zemědělská akciová společnost Podchotučí, a.s.	61672343	Křinec 2, okres Nymburk, PSČ 289 33	100.00	ZZN Polabí, a.s.
180	Zemědělská odbytová společnost Záhornice s.r.o.	27581641	Hlavní 204, 289 03 Záhornice	100.00	ZZN Polabí, a.s.
181	Zemědělská společnost Blšany s.r.o.	47782455	Blšany čp. 107, PSČ 439 88	100.00	AgroZZN, a.s.
182	Zemědělská společnost Luže, a.s.	25938606	Luže, Svatopluka Čecha 396, PSČ 538 54	100.00	Cerea, a.s.
183	Zemědělská společnost Šmolovy a.s.	25938266	Havlíčkův Brod - Poděbavy 179, PSČ 580 01	100.00	Cerea, a.s.
184	Zemědělská společnost Třebívlice a.s.	25195743	Poděbradova 578, 440 01 Louny	100.00	AgroZZN, a.s.
185	ZEMOS a.s.	63470381	Jízdárenská 493, 691 63 Velké Němčice	99.99	NAVOS, a.s.
186	ZEOS Brnířov a.s.	00115380	Brnířov 101, PSČ 345 06	100.00	Primagra, a.s.
187	ZERA, a.s.	63493021	Za Mlýnem 1264, 696 02 Ratíškovice	88.75	NAVOS, a.s.
188	ZEVA CHLÍSTOVICE, a.s.	61672319	Chlístovice 28, PSČ 284 01	100.00	ZZN Polabí, a.s.
189	Zlatý klas a.s.	60192496	Mělník, Kokořínská 2981, PSČ 276 01	100.00	ZZN Polabí, a.s.
190	ZN Agro s.r.o.	27497160	Vilémov 227, PSČ 582 83	100.00	Cerea, a.s.
191	ZOS Běsno s.r.o.	25461991	Strojetice, Běsno 1, PSČ 439 86	100.00	AgroZZN, a.s.
192	ZS Vilémov, a.s.	00123170	Vilémov 227, PSČ 582 83	100.00	Cerea, a.s.
193	ZZN AGRO s.r.o.	28140842	Nádražní 805, 393 01 Pelhřimov	100.00	ZZN Pelhřimov a. s.
194	ZZN Pelhřimov a. s.	46678140	Nádražní 805, 393 01 Pelhřimov	100.00	AGROFERT, a.s.
195	ZZN Polabí, a.s.	45148210	K Vinici 1304, Kolín V, 280 02 Kolín	100.00	AGROFERT, a.s.

1. Scope of consolidation (continued)

1.5. Definition of the Group (continued)

Subsidiaries (continued):

* Company GreenChem Holding B.V. represents a consolidated sub-group, which comprises the following companies:

Parent company	GreenChem Holding B.V.
Subsidiaries	GreenChem B.V. GreenChem CZ s.r.o. GreenChem France S.A.S. GreenChem Poland Sp. z o.o. GreenChem SK, s. r. o. GREENCHEM SOLUTIONS DO BRASIL COMÉRCIO DE PRODUTOS QUÍMICOS LTDA. GreenChem Solutions Ltd. GreenChem Solutions S.L.

** Company Lieken AG represents a consolidated sub-group, which comprises the following companies:

Parent company	Lieken AG
Subsidiaries	Logi-K GmbH Lieken Brot- und Backwaren GmbH Julia Grundstücksverwaltungsgesellschaft mbH & Co.Vermietungs KG Kornmark GmbH Scherpel GmbH Zimmermann GmbH

The Group exercises either direct or indirect controlling influence over all of the above companies.

The full consolidation method was used along with direct or indirect interest representing the Group's share in the registered capital of the consolidated subsidiary company.

Joint ventures:

No.	Joint venture 2014	Co. ID No.	Registered office	Indirect interest in Registered Capital in %	Direct Holder
196	Ethanol Energy a.s.	25502492	Vrdy, Školská 118, PSČ 285 71	50.00	AGROFERT, a.s.

The Group exercises direct joint control over the above mentioned company.

The proportionate consolidation method was used along with the portion of ownership representing the Group's share in the registered capital of the consolidated joint venture company.

1. Scope of consolidation (continued)

1.5. Definition of the Group (continued)

Associates:

No.	Associates 2014	Co. ID No.	Registered office	Indirect interest in Registered Capital in %	Direct Holder
197	AGRO Radomyšl a.s.	48201022	č.p. 89, 387 31 Radomyšl	23.94	AGROFERT, a.s.
198	Agrodružstvo Katusice	46353895	Bezenská 173, 294 25 Katusice	36.27	AGROFERT, a.s.
199	AGROFERT ITALIA s.r.l.		Muggio, Viale Della Repubblica 74, Italy	50.00	AGROFERT, a.s.
200	AGROFERT NORDEN A/S		Teglporten 2, 2. sal, Postbox 343, DK-3460 Birkerød, Danmark	50.00	AGROFERT, a.s.
201	CS CABOT, spol. s r.o.	14612411	Valašské Meziříčí, Masarykova 753, PSČ 757 27	48.00	DEZA, a.s.
202	"Čistící stanice osiv Kočí, okres Chrudim, s.r.o."	25271423	Kočí 159, PSČ 538 61	50.00	Oseva Agri Chrudim, a.s.
203	DOA plus s.r.o.	64360814	Domažlice, Masarykova 543	50.00	AGROPODNIK DOMAŽLICE a. s.
204	KEMIFLOC a.s.	47674695	Dluhonská 2858/111, Přerov I-Město, 750 02 Přerov	49.00	PRECHEZA a.s.
205	Odbytové družstvo Meclov, družstvo	26394201	Meclov 72, PSČ 346 01	50.00	ZEOS Brnířov a.s.
206	Odbytové družstvo Radbuza, družstvo	26388880	Puclice čp. 99, PSČ 345 61	50.00	ZEAS Puclice a.s.
207	První novinová společnost a.s.	45795533	Praha 9 - Horní Počernice, Papeřická 1/2773, PSČ 193 00	26.27	MAFRA, a.s.
208	Zemědělská akciová společnost Březno	61672700	Dlouhá Lhota 107, PSČ 294 05	49.83	ZZN Polabí, a.s.

The Group exercises either substantial direct or indirect influence over all companies mentioned via consolidated subsidiaries.

The equity method was used along with direct or indirect interest representing the Group's share in the registered capital of the associated company.

1. Scope of consolidation (continued)

1.6. Changes in the consolidated Group's structure in 2014

Subsidiaries:

- As at 1 January 2014 the following companies were excluded from the consolidation group in the form of a spin-off by merger from the controlling company AGROFERT, a.s.: Anděl Media Centrum, s.r.o., BERG a.s., Farma Čapí hnízdo, a.s., IMOBA, a.s., Istrochem Reality, a.s., TK SLÁVIA AGROFERT, a. s. The impact of this transaction on each item of the consolidated balance sheet was as follows:

Balance sheet	(CZK'000'000)
Tangible fixed assets	(5,496)
Long-term investments	(739)
Goodwill on consolidation	(279)
Receivables	26
Financial assets	(507)
TOTAL ASSETS	(6,995)
Equity	(11,804)
Provisions	(79)
Liabilities	4,931
Bank loans and overdrafts	(43)
TOTAL EQUITY AND LIABILITIES	(6,995)

- During 2014, the following companies were divided by spin-off:

Companies divided	Successor companies	Effective day
AGRO Mikulovice, s.r.o.	AGRO-OIL, s.r.o.	1 January 2014
Primagra, a.s.	AGROPODNIK Hodonín a.s.	1 January 2014
Agrona, a. s. (company which ceased to exist legally)	AgroZZN, a.s. Primagra, a.s.	1 January 2014
PRVNÍ ŽATECKÁ a.s.	ANIMO Žatec, a.s.	1 January 2014
Kostecké uzeniny a.s.	AGF Food Logistics, a.s.	1 January 2014
PODCHŘIBÍ JEŽOV, a.s.	Ježovské vinohrady, s.r.o.	1 January 2014
ANIMO Žatec, a.s.	PRVNÍ ŽATECKÁ a.s.	1 January 2014
Poděbradská blata, a.s.	ZS Vilémov, a.s.	1 January 2014
ZD Křečhoř a.s.		

1. Scope of consolidation (continued)

1.6. Changes in the consolidated Group's structure in 2014(continued)

Subsidiaries (continued):

- As a result of the mergers, the following companies have been wound up without liquidation:

Companies which ceased to exist legally	Successor companies	Effective day
AFEED, a.s.	AFEED, a.s. (former name: AFEED CZ, a.s.)	1 July 2014
R O K A , spol. s r.o.	Cerea, a.s.	1 January 2014
AXEA.CZ s.r.o.	LED MULTIMEDIA s.r.o.	1 January 2014
AGF Media, a.s.	MAFRA, a.s.	1 January 2014
Léko Media Group s.r.o.		
Retail Info, s.r.o.		
Webdio, s.r.o.		
MULTIP agro s.r.o.	NAVOS, a.s.	1 January 2014
MAJETKY, s.r.o.	PRVÁ BRATISLAVSKÁ PEKÁRENSKÁ a.s.	1 January 2014
OD Chotětov, a.s.	ZZN Polabí, a.s.	1 January 2014
SKW Piesteritz Holding GmbH*	SKW Stickstoffwerke Piesteritz GmbH*	1 January 2014

* Companies SKW Piesteritz Holding GmbH and SKW Stickstoffwerke Piesteritz GmbH were part of the consolidation sub-group in 2013.

- The consolidated Group includes companies that have been newly acquired in 2014. These include the following companies: AGRO - NOVA spol. s r.o., AXEA.CZ s.r.o., BIOALCO Gyártó, Kereskedelmi és Szolgáltató Korlátolt Felelősségű Társaság, Drůbežárny Osík, a. s., DRUKO STŘÍŽOV s.r.o., LIN a.s., LONDA spol. s r. o., NT Élelmiszertermelő és Kereskedelmi Korlátolt Felelősségű Társaság, NT-Integrátor Termeltető és Kereskedelmi Korlátolt Felelősségű Társaság, Poľnohospodárske družstvo Beša, Poľnohospodárske družstvo Horné Obdokovce, Š & L DRŮBEŽÁRNA VEJPRNICE spol. s r.o., Webdio, s.r.o., Zemědělská společnost Blšany s.r.o., ZOS Běsno s.r.o.
- In 2014, the companies Léko Media Group s.r.o., Logistics Solution, s.r.o. were transferred from the group of not included companies to the subsidiaries.
- Due to the increase in the registered capital, the company ČESKÁ VEJCE CZ, a.s. was transferred from the group of associates to the group of subsidiaries.
- In 2014, the registered capital share was directly or indirectly increased in the following subsidiaries: AAA POPTÁVKÁ.CZ, s.r.o., AG AGROPRIM, s.r.o., AGRO Rozsochy, a.s., AGRO-TEX a.s., AGS AGRO České Budějovice a.s., ČESKÁ VEJCE CZ, a.s., DZV NOVA, a.s., Farma Opolany, a.s., M + A + J s.r.o., Podielnicke družstvo "Považie" Považany, Poľnohospodárske družstvo Bátovce, První zemědělská Záhornice, a.s., PRVNÍ ŽATECKÁ a.s., Šarišské pekárne a cukrárne, akciová spoločnosť, Velkopavlovické drůbežářské závody, a.s., VSV, a.s., VUCHT a.s., ZD Křečhoř a.s., ZEAS Mančice, a.s., ZERA, a.s.
- Due to liquidation, the following company was excluded from the consolidated Group: VELKOPEK a.s.

1. Scope of consolidation (continued)

1.6. Changes in the consolidated Group's structure in 2014(continued)

Subsidiaries (continued):

- The company PUCLICKÁ a.s. changed its legal form to a limited liability company (new name: PUCLICKÁ, s.r.o.).
- The company AGROPRIM - zemědělská výroba, s.r.o. has changed its name to AG AGROPRIM, s.r.o. The company ECOPRESS a.s. has changed its name to MAFRA Slovakia, a.s. The company Zemědělská společnost Brnířov a.s. has changed its name to Zemědělská společnost Třebívlice a.s.

The share of profits 2014 corresponding to the increase in the registered share capital in the former subsidiaries and in 2014 newly acquired subsidiaries is as follows:

Company	Share in CZK'000
AAA POPTÁVKA.CZ, s.r.o.	5,844
AGRO - NOVA spol. s r.o.	(9,848)
Drůbežárny Osík, a. s.	(4,882)
LIN a.s.	21,305
LONDA spol. s r. o.	63,062
NT Élelmiszertermelő és Kereskedelmi Korlátolt Felelősségű Társaság	2,875
NT-Integrátor Termeltető és Kereskedelmi Korlátolt Felelősségű Társaság	7,831
Poľnohospodárske družstvo Beša	(29,331)
Š & L DRŮBEŽÁRNA VEJPRNICE spol. s r.o.	5,082
Others	4,308
Total	66,246

Associates:

- The company ČESKÁ VEJCE CZ, a.s. was transferred into the group of subsidiaries (see above).
- Due to the sale of equity share, the company AGROSLUŽBY Horní Cerekev, a.s. was excluded from the consolidated Group.
- As at 1 January 2014 the following companies were excluded from the consolidation group in the form of a spin-off by merger from the controlling company AGROFERT, a.s.: AGRO Blatná a.s., Port Service Bratislava, spol. s.r.o., Zemědělské zásobování a nákup Strakonice a.s.
- Due to liquidation, the following companies were excluded from the consolidated Group: Distribuční Holding s.r.o., SAROZ-odbyt, s.r.o.

1. Scope of consolidation (continued)

1.7. Companies not included in the consolidated Group

Companies not included due to their insignificant position:

Based on the decision of the parent company, the below-listed companies with an immaterial impact on the total balance sheet, net turnover and the consolidated Group's equity have not been included in the consolidation. For the purpose of assessing the significance, these companies were considered aggregate. These companies are:

No.	Companies not included 2014	Co. ID No.	Registered office	Indirect interest in Registered Capital in %	Direct Holder
209	AAA DOPYT.SK, s. r. o.	45238855	Bárdošova 2/A, Bratislava 831 01	100.00	MAFRA Slovakia, a.s.
210	AGF Packaging, s.r.o.	29058228	Pyšelská 2327/2, Chodov, 149 00 Praha 4	100.00	AGROFERT, a.s.
211	AGROFERT Hungária Kereskedelmi és Szolgáltató Korlátolt Felelősségű Társaság		2040 Budaörs, Baross u. 89, Hungary	92.00	AGROFERT, a.s.
212	AGROFERT Slovakia, s. r. o.	47459450	Špitálska 10, Bratislava 811 08	100.00	AGROFERT, a.s.
213	AGROFERT UK Limited		164B Brighton Road, Coulsdon, Surrey CR52NF	50.00	AGROFERT, a.s.
214	Agrofert USA, Inc.		463 Johnny Mercer Blvd. B7 #294, Savannah, GA 31410	50.50	AGROFERT, a.s.
215	AGROSPOL Košice, s.r.o.	31731066	335, Ždaňa 044 11	100.00	TAJBA, a.s.
216	APARTMAN d.d.o.		Croatia	62.50	PENAM, a.s.
217	CFWWAH Verwaltungs GmbH		Fritz-Vomfelde-Straße 14-20, 40547 Düsseldorf, Germany	100.00	AGROFERT, a.s.
218	Farma Holešov s.r.o.	46993851	Holešov, Bořenovská 1356/11, PSČ 769 01	100.00	NAVOS, a.s.
219	FARMA Praha spol. s r.o.	26151847	Hostivice, Lomená 554, okres Praha-západ, PSČ 253 01	33.00	FARMTEC a.s.
220	FARMTEC EXPORT, a.s.	03146341	Růžová 41, Jindřichův Hradec II, 377 01 Jindřichův Hradec	100.00	FARMTEC a.s.
221	FARMTEC Polska Sp z o. o.		Reymonta 32/2, 45-072 Opole, Poland	100.00	FARMTEC a.s.
222	FARMTEC SLOVAKIA s.r.o.	35756675	Chovatelská 2, Trnava 917 01	100.00	FARMTEC a.s.
223	FARMTEC Vostok IUPP		Belarus	100.00	FARMTEC a.s.
224	Fatra s.r.o.		109451, Moskva, ul. Bratislavskaja, d.16, korp.1, pom.3	100.00	Fatra, a.s., DEZA, a.s.
225	Hospodářské družstvo Hořešovice	47048115	Klobouky v Čechách, Hořešovice, PSČ 273 74	30.56	AGRO Píchov spol. s r.o.
226	Hospodářské odbytové družstvo Běsno	25481754	Běsno čp. 1, 439 86 Strojetic	100.00	Zemědělská společnost Blšany s.r.o., ZOS Běsno s.r.o.
227	Interseroh Czech a.s.	01746189	Pobřežní 394/12, Karlín, 186 00 Praha 8	22.50	AGROFERT, a.s.
228	Odbytové družstvo Blšany	27274985	Blšany, čp. 107, 439 88 Blšany	100.00	Zemědělská společnost Blšany s.r.o., ZOS Běsno s.r.o.

1. Scope of consolidation (continued)

1.7. Companies not included in the consolidated Group (continued)

Companies not included due to their insignificant position (continued):

No.	Companies not included 2014	Co. ID No.	Registered office	Indirect interest in Registered Capital in %	Direct Holder
229	PD KOVO-METAL s.r.o.	43989926	Hlavná 716, Okoč 930 28	49.64	Poľnohospodárske družstvo Okoč-So-kolec
230	Pécsváradi AV-TÁRHÁZ Kereskedelmi és Szolgáltató Korlátolt Felelősségű Társaság		7720 Pécsvárad, Erzsébeti u.5., Hungary	99.61	Pécsváradi AGRO-VER Kft.
231	Penzion Labská, a.s.	27274462	Terezińska 47, 410 02 Lovosice	95.00	Lovochemie, a.s.
232	SILO - KRZ s.r.o.	27501281	Pod Černým mostem 486, Podmoklice, 513 01 Semily	33.33	Cerea, a.s.
233	Statek Lom s.r.o.	26353521	Bor čp. 644, PŠČ 348 02	99.93	RESPO, spol. s r.o.
234	Strakoodbyt, družstvo	26087570	Strakonice, Nebřehovická 522, PŠČ 386 01	50.00	Podnik živočišné výroby, a.s.
235	SYNTHESIA POLSKA Sp.Z.o.o.		Al. Kościuszki 80/82, 90-437 Łódź, Poland	100.00	Synthesia, a.s.
236	TK DEZA Valašské Meziříčí spol. s r.o.	64087247	Kouty 26, 757 01 Valašské Meziříčí	65.00	DEZA, a.s.
237	TOB Latorica Ltd.		83007, Doněck, Vulisa Putilovska Roša, Budinok 16A	100.00	Kostelecké uzeniny a.s.
238	ÚJ ÉLET Mezőgazdasági Termelő Értékesítő és Szolgáltató Szövetkezet		7631 Pécs-Reménypuszta, hrsz 0221, Hungary	69.16	Pécs-Reménypusztai Mezőgazdasági Termelő és Kereskedelmi Kft.
239	ZEDNÍČEK SLOVAKIA, s. r. o.	44221819	Nobelova 34, Bratislava 836 05	100.00	Kostelecké uzeniny a.s.
240	Zemědělské družstvo Očihov	40233952	Očihov čp. 149, PŠČ 439 87	100.00	Zemědělská společnost Blšany s.r.o., Hospodářské odbytové družstvo Běsno
241	ZEMĚDĚLSKÉ SLUŽBY BLŠANY, spol. s r.o.	64051978	Blšany, Pražská 10, okres Louny	25.00	Zemědělská společnost Blšany s.r.o.
242	ZIDINA Gabona Szövetkezet Termelői Csoport		7631 Pécs-Reménypuszta, hrsz 0221, Hungary	37.57	Pécs-Reménypusztai Mezőgazdasági Termelő és Kereskedelmi Kft.

1. Scope of consolidation (continued)

1.7. Companies not included in the consolidated Group (continued)

Companies not included due to liquidation or bankruptcy:

The below mentioned companies which entered into bankruptcy or liquidation proceedings have not been included in the consolidation due to their long-term restrictions, which substantially hamper the exercise of the consolidating accounting unit's rights concerning the disposal of assets or the management thereof. These companies are:

No.	Companies in liquidation or bankruptcy 2014	Co. ID No.	Registered office	Indirect interest in Registered Capital in %	Direct Holder
243	DRUTA, s.r.o. v likvidaci	25161458	Tábor, Vožická 2047, PSČ 390 47	100.00	Vodňanská drůbež, a.s.
244	GreenChem GmbH		Drebritzer Weg 41, 01877 Bischofswerda	49.85	GEVA Agrarhandel GmbH
245	Jihočeská drůbež, a.s. v likvidaci	60647850	Tábor, Vožická 2047, PSČ 390 02	100.00	AGROFERT, a.s.
246	Masokombinát Klatovy a.s.	45359903	Klatovy, Koldinova 672/II	54.19	Kostelecké uzeniny a.s.
247	Projekt Eurocampus Slovenská republika, s. r. o. v likvidácii	45694095	Družicová 10, Bratislava 821 02	70.00	MAFRA Slovakia, a.s.
248	SAROZ-odbyt, s.r.o. - v likvidaci	26974339	Sázava 176, PSČ 592 11	45.44	AGRO Rozsochy, a.s.
249	Super Pek a.s., v konkurze	35789115	Budatínska 36, Bratislava 851 05	26.86	PRVÁ BRATISLAVSKÁ PEKÁRENSKÁ a.s., PENAM SLOVAKIA, a.s., Šarišské pekárne a cukrárne, akciová spoločnosť
250	VELKOPEK a.s. v likvidácii	31412548	Hurbanova 11, Piešťany 921 58	99.29	PENAM SLOVAKIA, a.s.

Based on the relevant decision of the parent company, subsidiaries of the associates have also been excluded from the consolidated Group.

1.8. Financial statement data of the companies included in the consolidated Group and consolidation rules

The financial statements of all companies that have been either included or excluded from the consolidated Group and the consolidation rules comprising information on the transformation of the data of each company's individual financial statements (members of the consolidated Group) into the consolidated financial statements are available at the head office of the parent company.

2. Accounting methods

The consolidated financial statements of the Group for the year 2014 have been prepared pursuant to Act No. 563/1991 Coll. on Accounting, Regulation No. 500/2002 Coll., implementing certain provisions of the Accounting Act ("MF Regulation") and the Czech accounting standards.

2.1. Consolidation system

Subsidiaries are consolidated using the "full consolidation" method, associates are consolidated using the "equity" method and joint ventures are consolidated using the "proportionate" method.

The consolidation is compiled according to the appropriate method using the direct method except for two partial consolidation units: GreenChem Holding B.V. and Lieken AG.

Intercompany receivables, payables, revenues and expenses are fully eliminated. Profits from the sale of assets between the companies in the Group are fully eliminated. Dividends that have been received from the companies consolidated using the full, the proportionate or the equity method have been eliminated from the consolidated income statement. The consolidated retained earnings (or the consolidated reserve fund) have been increased by the amount of these dividends.

The financial statements of all the companies included in the consolidation were prepared as at 31 December 2014, except for the associate CS CABOT, spol. s r.o., whose financial statements have been prepared as at 30 September 2014.

For consolidation purposes, the major accounting methods have been unified within the scope of the consolidated Group. These accounting methods, used by the individual companies of the consolidated Group, are described below.

2.2. Consolidation differences (Goodwill or Negative goodwill on consolidation)

Consolidation differences were determined as the differences between the acquisition cost of shares and the investments of the consolidated company and their valuation, based on the parent company's share in the shareholders' equity expressed as the fair value, as at the date of the acquisition or a date of a further increase in its interest (further acquisition of securities or investments). The date of acquisition is the date on which the parent company starts exercising its influence over the consolidated company. In the case of consolidation differences, a linear depreciation method has been set for 7 years whereas the first depreciation is charged to its full extent in the year the consolidation difference appeared. In the year of their origin, the consolidation differences amounting up to CZK 5,000,000 are recorded in the total amount in the account expenses, i.e. revenues.

2.3. Tangible and intangible fixed assets

Tangible fixed assets include assets that cost more than CZK 40,000; intangible fixed assets are assets that cost more than CZK 60,000, such being on an individual basis, and with a useful economic life of more than one year.

Tangible and intangible fixed assets acquired are valued at acquisition cost. Fair value of assets determined as of the date of acquisition of the company into the Group represents deemed acquisition costs of these assets. The valuation of tangible and intangible fixed assets produced internally includes direct costs, incidental costs directly attributable to the internal production of assets, or alternatively incidental costs of an administrative nature if assets production exceeds a period of one year.

Intangible assets including those internally generated that were acquired within the scope of acquisitions of new companies into the Group Agrofert, a.s. are reported in the balance sheet. Reporting of these intangible assets including their classification is always considered on a case-by-case basis by the management of the Group Agrofert, a.s. and of the subsidiaries in the context of individual transactions and assets and liabilities associated with the particular transaction.

2. Accounting methods (continued)

2.3. Tangible and intangible fixed assets (continued)

Valuation at replacement cost applies to tangible and intangible fixed assets acquired through donation, intangible fixed assets internally produced if the replacement cost is lower than internal costs, tangible assets acquired without consideration on the basis of a finance lease contract, assets entered in the accounting records as surpluses, and intangible and tangible fixed assets representing capital contribution in kind, with the exception of cases where the contribution is valued otherwise under the Articles of Association or Memorandum of Association.

Fixed assets are depreciated using the straight-line depreciation method and the following depreciation periods have been set for the different categories of assets:

Buildings and structures	20 - 50 years
Machinery and equipment	5 - 20 years
Vehicles	4 - 10 years
Furniture and fixtures	3 - 4 years
Adjustment to acquired assets	15 years
Research and development	3 - 5 years
Software	3 - 5 years
Valuable rights	6 - 25 years

The costs concerning the repair work and maintenance of tangible fixed assets are directly recorded within the costs. The technical valuation of tangible fixed assets is activated.

The remaining useful life of tangible and intangible fixed assets is assessed on an annual basis. Changes in estimates of the remaining useful life are recorded prospectively.

If the residual value of tangible and intangible fixed assets exceeds the estimated acquirable amount, the residual value is decreased to this amount using provisions.

Emission allowances:

An emission allowance is an asset corresponding to the right of the equipment operator to emit one tonne of carbon dioxide CO₂ in the relevant year. Emission allowances are allocated to the equipment operator pursuant to the National Allocation Plan. Distributed emission allowances are kept in accounts of individual operators in the Emission Allowance Register.

Emission allowances distributed by the National Allocation Plan are recorded in the account intangible fixed assets and short-term liabilities as at the date they are credited to the relevant account in the Emission Allowance Register. Distributed emission allowances are valued at replacement cost. Valuation should be based on the market value of the emission allowances as at the date the emission allowances are credited to the companies group account.

Purchased emission allowances are valued at cost.

Allocated emission allowances are disclosed in short-term liabilities and correspondingly recorded in the account other operating income observing the matching and accrual principles in respect of costs.

Consumption of emission allowances is recorded as at the date of financial statement and is based on actual emissions of CO₂ for the relevant period in the account other operating charges.

Emission allowance disposals are recorded by the companies using the FIFO method.

Emission allowance sales are recorded within operating income at the sales price.

2. Accounting methods (continued)

2.4. Leasing

The acquisition cost of assets acquired under financial or operative leasing is not capitalised over the duration of the lease but is recorded under costs on a straight-line basis throughout the lease. Future financial lease payments not yet due as at the balance sheet date are reported in the notes to the consolidated financial statements, but are not recorded in the balance sheet.

2.5. Financial investments

Equity interests in unconsolidated subsidiaries and associates are valued at cost, with consideration for diminution in value.

The shares and securities that are not equity interests are classified into the following categories: held-for-trading, available-for-sale and held-to-maturity.

The securities held-for-trading are classified as securities that the companies in the consolidated Group hold for the purpose of generating a profit from short-term fluctuations in price. However, this is for no more than one year.

Debt securities that the companies of the consolidated Group have the positive intent and ability to hold to maturity are classified as securities held-to-maturity and they are included in the fixed assets unless they mature within 12 months of the balance sheet date.

The securities and shares that the companies of the consolidated Group will possess for an indefinite time and that can be sold should the companies of the consolidated Group need some money are classified as available-for-sale. They are included in the fixed assets unless the company management of the consolidated Group intends their sale within 12 months of the balance sheet date. In such a case, they are included in the current assets. The company management of the consolidated Group determines the form of securities and shares at the time of their acquisition and revalues it on a regular basis.

Securities and shares are initially recorded at cost, including transaction costs. The securities held-to-maturity are subsequently re-measured at their accrued value. Other securities are re-measured at their fair value. The companies of the consolidated Group use the market value of the securities as a fair value as at the balance sheet date. Securities not traded on public markets are valued on the basis of a qualified estimate carried out by the company management of the consolidated Group.

Gains and losses resulting from changes in the fair value of securities for trading are reported in the income statement in the period in which they occur. Unrealised gains and losses resulting from changes in the fair value of securities that are not held-for-trading are reported in the equity and included into the consolidated income statement in the time of their realising.

If the residual value of securities held-to-maturity differs from the recoverable amount, there is a provision built into these securities.

2.6. Inventory

Inventory of the own production is valued at the production cost less a provision for diminution in value.

Provisions for slow inventory turnover and obsolete inventory are created according to the analysis on the inventory turnover ratio and the individual inventory assessment.

Purchased inventory is valued at acquisition cost less provisions. The acquisition cost includes all costs connected with the acquisition of inventory (in particular shipping, customs duty, etc.). The weighted average or the FIFO (first-in first-out) method is used for all disposals of purchased inventory.

2. Accounting methods (continued)

2.7. Receivables

Receivables are recorded at their nominal value less a provision for doubtful receivables. Provisions for receivables are created on the basis of the age structure of receivables and the individual evaluation of the recoverability of the receivable. Provisions for other receivables including penalties are created on the basis of the individual evaluation.

2.8. Provisions

Provisions are created for group assets where the book value of assets is based on physical inspection, respectively based on the models of impaired assets (i.e. the impairment models).

2.9. Loans

Loans are reported at nominal value. The long-term loans that mature within one year from the consolidated balance sheet are included in short-term loans.

If the companies of the Group receive consent from financing banks concerning the nonfulfillment of certain financial conditions stipulated in agreements on bank loans after the end of the balance sheet date, the long-term bank loans in the consolidated balance sheet will not be revalued into the short-term bank loans according to the accounting policy of the Group (see the Note 18).

2.10. Provisions for liabilities and charges

Provisions for liabilities and charges are recorded in cases where Group companies report possible future expenses resulting from current contractual or constructive obligations as a result of past events and it is possible that company resources will be expended on settlement of these obligations, provided that a reliable estimate of the amount of the liabilities can be calculated.

Tax-allowable provisions are under the Czech accounting and tax regulations also created for significant repairs of tangible fixed assets which, according to estimates by the management of individual companies, shall need to be implemented in the future periods subject to legislative conditions.

The companies of the Group recognize a provision for their future income tax payable which is presented net of advances paid for the income tax. If advances paid are higher than the estimated income tax payable the difference is recognized as a short-time receivable.

2.11. Employee benefits

The companies of the Group recognise provisions relating to rewards and bonuses of employees. While creating these provisions, the companies take into consideration the assumed relationship between the average annual payments of the social and health insurance and wages and salaries.

Regular contributions are made to the state to fund the national pension plan. The companies also provide contributions to defined contribution plans operated by independent pension funds.

2.12. Deferred Tax

Deferred tax is recognised on all temporary differences between the carrying amount of an asset or liability in the balance sheet and its tax base. Deferred tax assets are recognised only for those Group companies where it is probable that they will be able to apply such a receivable for tax purposes in future periods.

2. Accounting methods (continued)

2.13. Translation of foreign currencies

All financial assets and liabilities in foreign currencies were translated using the exchange rate published by the Czech National Bank as at balance sheet date. All exchange rate gains and losses from the translation of receivables and payables are recorded in the income statement. Equity interests in unconsolidated subsidiaries and associates, securities and shares in foreign currency, which are not valued at fair value as at balance sheet date, are translated using the exchange rate published by the Czech National Bank on the balance sheet date. Exchange gains or losses are recorded in the equity, except for securities held to maturity where exchange rate gains or losses are recorded in the income statement. As regards other foreign currency securities and shares valued at fair value as at the balance sheet date, the exchange gain or loss is regarded as part of the fair value valuation.

The company writes off the receivables in foreign currencies after translating them using the exchange rates published by the Czech National Bank as at the day on which the receivables were written off.

2.14. Revenues – accounting and classification

Revenues are realised as at the date goods or products are delivered and taken receipt of by the customer or as at the date services are provided, and are reported less discounts and value added tax. Revenues are reported in the consolidated income statement as sales of goods or sales of production. Sales of goods include sales of purchased goods to third parties. Sales of production include direct sales of Group companies' own products and services to third parties.

Income in respect of contractual penalties is recorded in other operating income when the claim arises. Income in respect of damage compensation is recorded in other operating income upon payment. When the companies in the Group claim damage compensation (except for compensation resulting from insurance contracts), and the compensation has not been paid yet, it is not recognised as income in the Income statement and the consolidating accounting unit discloses the claim for damage compensation as a contingent asset in the notes to the consolidated financial statements. Revenues from compensations resulting from insurance contracts are recorded in the income statement as at the date the claim is admitted by the insurance company.

2.15. Financial derivatives

The companies in the Group use financial derivatives to secure their interest rates and currency-related risks.

Financial derivatives are first entered into the balance sheet at their acquisition cost. Subsequently, they are reassessed to their fair value. The fair value is calculated as the present value of the expected future cash flows. The evaluation of different options is done using option pricing models.

All derivatives are recorded as other receivables, if they have a positive fair value, or as other liabilities, if they have a negative fair value, for the companies in the Group.

The companies in the Group have financial derivatives that are used as security instruments, but which do not meet the criteria necessary for security accounting. These derivatives are therefore recorded as derivatives used for trading. Changes in their fair value of financial derivatives used for trading are part of the item gain or loss on revaluation of securities and derivatives.

2. Accounting methods (continued)

2.15. Financial derivatives (continued)

The companies in the Group designate certain derivatives as a hedge of future cash flows attributable to a recognised asset or liability, a forecasted transaction or a firm commitment (cash-flow hedge). Hedge accounting is used for derivatives designed in this way, provided the following criteria are met:

- (i) formal documentation of the general hedging strategy, hedged risk, hedging instrument, hedged item and their relationship is prepared before hedge accounting is applied
- (ii) the hedge documentation proves that the hedging instrument is expected to be effective in off-setting the risk in the hedged item at inception and throughout the period of the hedge relationship
- (iii) the hedge is actually effective on an ongoing basis
- (iv) the hedged item is not a security classified as held-for-trading

Changes in the fair value of derivatives that qualify as effective cash flow hedges are recorded in the hedging reserve in equity. Where a hedged forecasted transaction or firm commitment results in the recognition of an asset or a liability, the gains and losses previously deferred in the hedging reserve are transferred from the hedging reserve and from part of the cost of the asset or liability. Otherwise, amounts deferred in the hedging reserve are transferred to the income statement and classified as income or expense in the periods during which the hedged item affects the income statement.

2.16. Subsidies

The non-capital subsidies are recorded in other operating income after meeting appropriate conditions and receiving these subsidies. The capital subsidies decrease the valuation of tangible and intangible assets.

2.17. Subsequent events

The impact of events that occurred between the balance sheet date and the date the consolidated financial statements were signed is reflected in the financial statements, provided that these events disclose further evidence of conditions that existed as at the balance sheet date.

Where significant events occurred between the balance sheet date and the date the consolidated financial statements were signed that reflect circumstances that occurred after the balance sheet date, the consequences of these events are disclosed in the notes to the consolidated financial statements but are not recorded in the consolidated financial statements.

2.18. REACH costs

The costs related to the observance of the European REACH legislation under the Regulation (EC) No.1907/2006 of the European Parliament and of the Council are activated as "Royalties and other acknowledgements in law" according to the respective product registrations. This procedure was applied in the year 2011 for the first time. In previous periods the costs related to this legislation were reported as prepaid expenses or were recognized as expenses within the income statement in the period in which they were incurred.

2.19. Changes in accounting policies

Every year the company tries to make the reporting in the Notes more accurate. In such a case, comparable data for previous periods are adjusted as well.

3. Tangible fixed assets

Tangible fixed assets of the consolidated Group are structured as follows:

(CZK'000)	Net book value 31 December 2013	Exchange rate tran- sactions	Newly acquired companies	Excluded companies	Additions/ recharge	Disposals	Depreciation	Creation / amorti- sation of provisions	Net book value 31 December 2014
Total tangible fixed assets	56,721,350	224,196	861,838	(5,529,278)	10,013,417	(812,133)	(5,017,996)	(63,262)	56,398,132
of which:									
land	6,054,479	10,110	165,025	(2,405,299)	562,861	(29,421)	-	850	4,358,605
construction	26,169,069	80,196	265,132	(3,007,182)	1,510,441	(135,976)	(1,300,466)	149,530	23,730,744
equipment	18,518,878	101,809	316,417	(90,011)	4,937,419	(567,833)	(3,395,947)	(205,449)	19,615,283
cultivated area	20,739	82	13,100	-	325	(28)	(6,368)	-	27,850
full-grown livestock	231,832	244	15,808	(2,241)	247,813	(86,304)	(160,715)	228	246,665
other tangible fixed assets	462,899	1,216	15,492	(4,369)	175,976	(712)	(148,311)	547	502,738
tangible fixed assets in the course of construction	4,168,108	21,068	62,277	(18,100)	1,610,394	-	-	(5,748)	5,837,999
advances paid for tangible assets	1,106,579	9,471	8,587	(2,076)	939,776	-	-	(3,220)	2,059,117
adjustment to acquired fixed assets	(11,233)	-	-	-	28,412	8,141	(6,189)	-	19,131

Tangible fixed assets with a net book value of CZK 8,147,821,000 as at 31 December 2014 (31 December 2013: CZK 8,714,417,000) are used as a guarantee provided for the Group's loans.

Future payments based on the acquisition of long-term fixed assets in the form of financial leasing, for the consolidated Group as at 31 December 2014 amounted to CZK 201,930,000 (31 December 2013: CZK 190,195,000), of which the associates represent CZK 0 (31 December 2013: CZK 0).

Provisions for tangible fixed assets created as at 31 December 2014 amount to CZK 2,805,959,000 (31 December 2013: CZK 2,752,196,000).

4. Long-term investments

The long-term financial investments of the Group have the following structure:

(CZK'000)	31 December 2014	31 December 2014	31 December 2013
Total long-term financial investments		224,745	1,021,578
of which: investments in subsidiaries		44,097	46,250
investments in associates		831	256
other long-term investments in securities		74,463	89,949
loans to non-consolidated related parties		5,097	742,531
other financial investments		11,396	14,505
long-term investments in progress		88,376	127,387
advances paid for long-term investments		485	700

Long-term financial investments including the long-term investments excluded from the consolidation of CZK 1,353,721,000 as at 31 December 2014 (31 December 2013: CZK 1,340,695,000) are used as a guarantee provided for the Group's loans.

5. Investments in associates

Investments in associates include equity investments in the associates which are valued based on proportionate share in the shareholder's equity.

(CZK'000)	31 December 2014	31 December 2013
Total investments in associates	1,017,217	1,121,074
of which: AGRO Blatná a.s.	-	43,666
AGRO Radomyšl a.s.	26,567	26,169
CS CABOT, spol. s r.o.	626,419	609,292
KEMIFLOC a.s.	75,536	70,071
První novinová společnost a.s.	177,075	169,517
Zemědělská akciová společnost Březno	46,101	44,299
Zemědělské zásobování a nákup Strakonice a.s.	-	86,490
Others	65,519	71,570

6. Goodwill on consolidation

Movements in goodwill on consolidation can be analysed as follows:

(CZK'000)	2014	2013
Opening balance as at 1 January	3,137,356	2,673,228
Increase in the share in the registered capital of subsidiaries and associates	17,263	14,075
Newly consolidated subsidiaries and associates	1,810,637	1,515,743
Provision for goodwill	-	50,975
Spin-off of a part of the consolidation Group (see the Note 1.6.)	(278,635)	-
Amortisation of goodwill	(1,140,659)	(1,116,665)
Closing balance as at 31 December	3,545,962	3,137,356

7. Negative goodwill on consolidation

Movements in negative goodwill on consolidation can be analysed as follows:

(CZK'000)	2014	2013
Opening balance as at 1 January	5,884,049	2,557,103
Increase in the share in the registered capital of subsidiaries and associates	13,785	59,158
Newly consolidated subsidiaries and associates	100,137	4,918,170
Others	(15,000)	-
Amortisation of negative Goodwill	(1,582,758)	(1,650,382)
Closing balance as at 31 December	4,400,213	5,884,049

8. Inventory

(CZK'000)	31 December 2014	31 December 2013
Total inventory	28,514,465	25,950,135
of which: material	7,532,640	6,568,028
work in progress and semi-finished products	3,006,640	2,644,347
finished products	7,081,438	6,493,904
immature livestock	945,309	891,249
goods for resale	9,792,446	9,206,355
prepayments for inventory	155,992	146,252

The inventory amounted to CZK 7,533,737,000 as at 31 December 2014 (31 December 2013: CZK 7,170,670,000) are used as a guarantee provided for the Group's loans.

Provisions for inventory created as at 31 December 2014 amount to CZK 1,083,381,000 (31 December 2013: CZK 1,054,324,000).

9. Receivables

(CZK'000)	31 December 2014	31 December 2013
Total long-term receivables		
(without deferred tax receivable)	129,830	232,342
of which: over 5 years	45,050	15,566
Total short-term receivables	19,953,737	21,980,995
of which: overdue (beyond created provisions for doubtful debts)	2,338,532	3,011,507
of which: 180 days overdue (beyond created provisions for doubtful debts)	181,614	363,358

The receivables over 5 years to companies in the consolidation unit, which are excluded due to consolidation, as at 31 December 2014 amount to CZK 8,000,000 (31 December 2013: CZK 47,459,000).

The receivables amounted to CZK 4,440,905,000 as at 31 December 2014 (31 December 2013: CZK 5,545,410,000) are used as a guarantee provided for the Group's loans.

Provisions for receivables (total short-term and long-term receivables) created as at 31 December 2014 amount to CZK 3,028,317,000 (31 December 2013: CZK 3,052,035,000).

10. Payables

(CZK'000)	31 December 2014	31 December 2013
Total long-term payables (without deferred tax payable)	1,954,747	1,708,107
of which: over 5 years	29,184	61,100
Total short-term payables	22,237,099	19,214,809
of which: overdue	769,315	863,006
of which: 180 days overdue	42,590	74,694

The payables over 5 years to companies in the consolidation unit, which are excluded due to consolidation, as at 31 December 2014 amount to CZK 8,000,000 (31 December 2013: CZK 47,459,000).

11. Deferred tax receivable and deferred tax payable

	31 December 2014		31 December 2013	
	Deferred tax receivable	Deferred tax payable	Deferred tax receivable	Deferred tax payable
Net book value of fixed assets	362,001	2,034,604	170,096	1,773,251
Provisions	190,148	-	460,168	-
Provisions for receivables	100,918	-	91,510	-
Provisions for fixed assets	449,626	-	293,411	-
Provisions for inventory	226,580	-	186,417	-
Provisions for short-term financial assets	1,442	-	-	-
Revaluation adjustments for acquired assets	21,203	22,597	26,070	23,571
Accruals for bonuses - social and health Insurance	18,219	-	22,311	-
Penalty interest not paid in particular year	-	1,275	-	2,427
Other temporary differences (e.g. investment incentives)	336,497	88,403	428,854	95,730
Tax losses carried forward	319,673	-	347,335	-
Compensation of deferred tax receivable and payable at the level of individual companies	(909,199)	(909,199)	(847,265)	(847,265)
Total	1,117,108	1,237,680	1,178,907	1,047,714

The income tax rate valid in the period in which the tax receivable or payable will be applied is used to calculate deferred tax.

Deferred tax receivable is reported in the balance sheet as part of long-term receivables, deferred tax payable is reported as part of long-term payables.

12. Receivables and payables encumbered by lien

(CZK'000)	31 December 2014	31 December 2013
Receivables encumbered by a Lien	652,059	889,515
Liabilities including Bank Loans encumbered by a Lien	13,351,825	12,632,889

Liabilities are mainly secured by combined methods, covered primarily by the right of lien to fixed assets and also to receivables, inventory and by third party guarantees.

13. Financial assets

(CZK'000)	31 December 2014	31 December 2013
Total short-term financial assets	4,359,232	5,063,612
of which: Cash & bank accounts	4,344,020	4,979,170
Other short-term financial assets	15,212	84,442

14. Equity

14.1. Changes in equity in 2014

(CZK'000)	Share capital	Capital contributions	Reserve funds	Retained earnings	Net profit for the current period	Income from associates	Consolidated reserve fund	Total equity
Balance as at 1 January 2014	628,000	2,000,609	838,902	47,892,109	5,273,268	339,633	2,488,214	59,460,735
Profit distribution for 2013	-	1,129,663	93,832	4,049,773	(5,273,268)	-	-	-
New subsidiaries – formerly associates	-	-	-	48	-	-	(48)	-
Transfers of equity	-	5,126	(4,681)	(445)	-	-	-	-
Board remuneration	-	-	-	-	-	-	(1,025)	(1,025)
Exchange rate differences from the translation of foreign consolidated companies	-	215,805	-	-	-	-	433	216,238
Use of funds	-	-	(28,929)	-	-	-	(1,233)	(30,162)
Revaluation of derivatives	-	30,183	-	-	-	-	-	30,183
Transfer to Consolidation reserve fund	-	-	-	-	-	(339,633)	339,633	-
Spin-off of a part of the consolidation Group (see the Note 1.6.)	-	(3,626,922)	(5,760)	(8,151,987)	-	-	(19,034)	(11,803,703)
Share of profits from associates in 2014	-	-	-	-	-	348,608	-	348,608
Profit less minority interests in 2014	-	-	-	-	5,794,290	-	-	5,794,290
Others	-	3,844	21	56,582	-	-	(208)	60,239
Balance as at 31 December 2014	628,000	(241,692)	893,385	43,846,080	5,794,290	348,608	2,806,732	54,075,403

14. Equity(continued)
14.2. Changes in equity in 2013

(CZK'000)	Share capital	Capital contributions	Reserve funds	Retained earnings	Net profit for the current period	Income from associates	Consolidated reserve fund	Total equity
Balance as at 1 January 2013	628,000	598,421	710,808	42,161,567	5,793,435	237,732	2,250,964	52,380,927
Profit distribution for 2012	-	-	125,513	5,667,922	(5,793,435)	-	-	-
New subsidiaries – formerly associates	-	-	520	35	-	-	(555)	-
Transfers of equity	-	-	6,027	(6,027)	-	-	-	-
Exchange rate differences from the translation of foreign consolidated companies	-	1,443,277	-	-	-	-	2,519	1,445,796
Use of funds	-	-	(26,534)	-	-	-	(2,373)	(28,907)
Revaluation of derivatives	-	(31,095)	-	-	-	-	-	(31,095)
Transfer to Consolidation reserve fund	-	-	-	-	-	(237,732)	237,732	-
Share of profits from associates in 2013	-	-	-	-	-	339,633	-	339,633
Profit less minority interests in 2013	-	-	-	-	5,273,268	-	-	5,273,268
Others	-	(9,994)	22,568	68,612	-	-	(73)	81,113
Balance as at 31 December 2013	628,000	2,000,609	838,902	47,892,109	5,273,268	339,633	2,488,214	59,460,735

15. Minority interests

(CZK'000)	Minority share capital	Minority capital contribution	Minority reserve funds and retained earnings	Minority profit for the current period	Total minority interest
Balance as at 1 January 2013	188,622	50,787	67,675	49,090	356,174
Transfer of retained earnings	-	-	49,090	(49,090)	-
New subsidiary companies	145,013	205,124	2,062	-	352,199
Share payment and board remuneration	-	-	(31,749)	-	(31,749)
Reduction in minority shareholdings	(78,401)	(7,007)	(24,537)	-	(109,945)
Use of funds	-	-	(59)	-	(59)
Others	2,649	4,154	(1,313)	-	5,490
Profit for current period 2013	-	-	-	50,409	50,409
Balance as at 31 December 2013	257,883	253,058	61,169	50,409	622,519
Transfer of retained earnings	-	-	50,409	(50,409)	-
New subsidiary companies	6,742	3,143	15,222	-	25,107
Excluded subsidiaries	(8,722)	-	6,536	-	(2,186)
Share payment and board remuneration	-	-	(32,893)	-	(32,893)
Reduction in minority shareholdings	(19,774)	(1,686)	(8,536)	-	(29,996)
Use of funds	-	-	(4,266)	-	(4,266)
Others	1,581	2,770	(99)	-	4,252
Profit for current period 2014	-	-	-	(144,730)	(144,730)
Balance as at 31 December 2014	237,710	257,285	87,542	(144,730)	437,807

Minority interest represents the minority shareholders' share in the equity (i.e. share capital, capital contribution, profit funds, retained earnings and the profit for the current period) of the subsidiaries.

16. Registered share capital

Authorised and issued shares:

	31 December 2014 and 2013	
	Number	CZK'000
Certificated shares AGROFERT, a.s. at CZK 1,000,000, fully paid	628	628,000
Group shareholder:	31 December 2014 and 2013	
Ing. Andrej Babiš, registered office in Průhonice, Františka Zemana 876, post code 252 43		100%

17. Provisions

(CZK'000)	31 December 2014	31 December 2013
Total provisions	6,333,402	4,124,395
of which: under special legal regulations	261,037	310,775
provisions for pension	813,906	683,298
income tax (after paid advance included)	275,289	428,978
other provisions	4,983,170	2,701,344
of which: provision for guarantee repairs and complaints	42,409	84,968
provision for company's restructuring	3,193,343	226,248
provision for commercial risks	35,020	300,516
provision for the environment	269,649	282,216
provision for damages consequential on court disputes	97,752	104,651
provision for untaken holidays including the costs of social security and health insurance	222,834	164,474
provision for bonuses to employees	191,752	209,533
provision for severance pay	46,494	73,275
provisoin for quantity discounts	60,385	60,646
provision for life and working anniversary	148,373	50,032
provision for risks arising out of an unclear interpretation of the EU legislation and tax risks	397,055	769,683
others	278,104	375,102

18. Bank loans and bonds issued

(CZK'000)	31 December 2014	31 December 2013
Total bank loans	25,226,157	24,657,227
of which: Long-term bank loans	2,310,738	1,227,225
Current bank loans	22,915,419	23,430,002

Certain contractual financial conditions apply to long-term loans. Any breach of these contract terms and conditions could lead to the requirement of premature repayment of loans (see Note 2.9).

Banks and other institutions providing loans to Group companies as at 31 December 2014 and 2013 can be analysed as follows:

Bank institution	31 December 2014		31 December 2013	
	CZK'000	%	CZK'000	%
Bayerische Landsbank	332,700	1.32	274,250	1.11
CIB BANK LTD.	339,016	1.34	334,377	1.36
Citibank Europe plc	712,223	2.82	362,862	1.47
CITIBANK EUROPE PLC HUNGARIAN BRANCH	1,141,380	4.52	604,320	2.45
Citibank Europe plc, organizační složka	1,005,712	3.99	1,324,358	5.37
Citibank Europe plc, pobočka zahraničnej banky	321,776	1.28	81,452	0.33
COMMERZBANK Aktiengesellschaft	296,919	1.18	1,094,495	4.44
COMMERZBANK Aktiengesellschaft, pobočka Praha	236,083	0.94	325,982	1.32
Česká spořitelna, a. s.	1,701,026	6.74	1,841,562	7.47
Československá obchodná banka, a.s.	620,624	2.46	385,102	1.56

18. Bank loans and bonds issued (continued)

Bank institution	31 December 2014		31 December 2013	
	CZK'000	%	CZK'000	%
Československá obchodní banka, a. s.	1,149,157	4.56	1,198,519	4.86
ERSTE BANK HUNGARY ZRT	413,083	1.64	369,240	1.5
GE Money Bank, a. s.	367,776	1.46	330,312	1.34
HSBC Bank plc - pobočka Praha	433,124	1.72	425,229	1.72
IKB Deutsche Industriebank Aktiengesellschaft	831,750	3.3	-	-
ING Bank N. V.	751,076	2.98	925,031	3.75
K AND H BANK ZRT.	385,882	1.53	164,762	0.67
Komerční banka, a. s.	5,165,236	20.48	4,963,426	20.13
Raiffeisenbank a. s.	1,076,749	4.27	798,943	3.24
The Royal Bank of Scotland plc, organizační složka	-	-	823,426	3.34
Slovenská sporiteľňa, a.s.	1,557,424	6.17	1,351,942	5.48
Tatra banka, akciová spoločnosť	1,851,070	7.34	1,994,148	8.09
UniCredit Bank Czech Republic and Slovakia, a.s.	1,643,618	6.52	1,644,283	6.67
UniCredit Bank Czech Republic and Slovakia, a.s., pobočka zahraničnej banky	1,533,747	6.08	880,453	3.57
Všeobecná úverová banka, a.s.	529,601	2.1	304,801	1.24
Others	829,405	3.26	1,853,952	7.52
Total bank loans	25,226,157	100.00	24,657,227	100.00

The company AGROFERT, a.s. issued on 31 December 2012 bonds in the total nominal value of CZK 3,000,000,000 with a fixed interest yield. Bonds are due in the year 2022. As at 31 December 2014, the value of sold bonds amounted to CZK 1,482,270,000 (31 December 2013: CZK 1,252,270,000).

19. Financial derivatives

The Group companies reported the following open positions of financial derivatives (the figures represent fair values of open positions):

(CZK'000)	31 December 2014	31 December 2013
Swaps, positive fair value	5,951	26,294
Forwards, positive fair value	4,163	227,355
Other term tradings, positive/negative fair value	144	(8,513)

20. Revenues analysis

Revenues of the parent company, the subsidiaries, the joint ventures and associates (the number includes intra-group transactions) have been generated as follows:

(CZK'000)	Parent company, subsidiaries, joint ventures		Associates	
	2014	2013	2014	2013
Total	246,370,694	236,809,921	8,739,910	7,965,011
of which: Domestic (CR)	126,466,167	124,999,766	5,140,711	4,162,319
EU (excl. CR)	111,250,025	103,029,850	3,561,956	3,699,845
Other foreign countries	8,654,502	8,780,305	37,243	102,847

The above-mentioned revenues from operations of the parent company, joint venture, subsidiaries and associates include revenues from goods sold, production (revenues from products and services, change in inventory of own production, and own work capitalised) and other revenues from ordinary activities prior to the exclusion of intragroup transactions.

Total revenues from the sale of purchased goods and sale of production of the Group are as follows:

(CZK'000)	2014	2013
Gross revenues from sales of goods prior to the elimination of intragroup transactions	93,783,027	92,531,771
Excluded intragroup transactions	(54,303,055)	(56,066,555)
Consolidated sales of goods (line I. of the consolidated income statement)	39,479,972	36,465,216
Gross sales of production (sales of own products and services) prior to the elimination of intragroup transactions	142,890,031	129,986,224
Excluded intragroup transactions	(15,597,968)	(14,746,028)
Consolidated sales of production (sales of own products and services) (line II. of the consolidated income statement)	127,292,063	115,240,196
Total gross revenues prior to the elimination of intragroup transactions	236,673,058	222,517,995
Total consolidated revenues	166,772,035	151,705,412

20. Revenues analysis (continued)

Revenues from sales of goods, products and services for 2014 can be analysed (after the exclusion of intragroup transactions) as follows:

(CZK'000)	Parent company, subsidiaries, joint ventures					Associates		
	Total	CR	EU excl. CR	Other	Total	CR	EU excl. CR	Other
Sales of goods – chemicals	1,171,244	136,294	747,001	287,949	927,511	391,684	535,827	-
Sales of goods – agriculture	22,378,717	8,107,335	13,754,068	517,314	9,537	9,537	-	-
Sales of goods – other	15,930,011	10,882,682	4,974,236	73,093	3,424,942	3,303,493	121,449	-
Chemical production	47,325,510	13,070,408	28,984,057	5,271,044	3,950,134	1,010,837	2,902,054	37,243
Agricultural production	13,402,880	5,463,067	7,891,172	48,641	93,164	93,164	-	-
Food processing production	46,757,610	19,393,897	26,708,078	655,635	-	-	-	-
Sales of services	6,218,130	5,415,964	779,552	22,614	51,660	49,190	2,470	-
Other revenues	11,859,370	5,012,767	6,577,289	269,314	43,402	43,246	156	-
Total	165,043,471	67,482,414	90,415,453	7,145,604	8,500,350	4,901,151	3,561,956	37,243
Sales of goods	39,479,972							
Sales of production and services	125,563,499							
Change in inventory of finished goods and work in progress	1,728,564							
Total consolidated revenues	166,772,035							

Revenues from sales of goods, products and services for 2013 can be analysed (after the exclusion of intragroup transactions) as follows:

(CZK'000)	Parent company, subsidiaries, joint ventures					Associates		
	Total	CR	EU excl. CR	Other	Total	CR	EU excl. CR	Other
Sales of goods – chemicals	1,495,536	529,796	641,548	324,192	966,628	345,902	620,726	-
Sales of goods – agriculture	19,867,333	8,738,698	9,783,218	1,345,417	817,393	797,244	20,149	-
Sales of goods – other	15,102,347	11,084,458	3,997,254	20,635	1,208,415	1,121,554	86,861	-
Chemical production	51,114,510	13,584,933	32,471,178	5,058,399	3,848,618	811,567	2,934,204	102,847
Agricultural production	14,372,196	5,730,735	8,474,231	167,230	798,522	798,522	-	-
Food processing production	35,028,639	17,382,577	17,145,008	501,054	-	-	-	-
Sales of services	3,781,656	3,057,910	706,557	17,189	130,751	101,028	29,723	-
Other revenues	9,408,492	4,898,920	4,360,879	148,693	5,220	5,164	56	-
Total	150,170,709	65,008,027	77,579,873	7,582,809	7,775,547	3,980,981	3,691,719	102,847
Sales of goods	36,465,216							
Sales of production and services	113,705,493							
Change in inventory of finished goods and work in progress	1,534,703							
Total consolidated revenues	151,705,412							

21. Related party transactions

For the purposes of consolidated financial statements, related parties in relation to the Group are:

- unconsolidated subsidiaries, joint ventures and associates
- shareholders who have a direct or indirect significant, joint or controlling influence over Group companies
- members of statutory, supervisory and controlling bodies of Group companies and persons close to these persons
- companies outside the Group, over which the above mentioned parties have a significant, joint or controlling influence
- companies outside the Group, which have a same member of the executive management as Group companies

In accordance with the above definition, the companies, which were not included in the consolidated Group due to their insignificance in 2014, are considered as related parties – see Note 1.7.

In 2014 and 2013 the parent company, **the subsidiaries and the joint ventures** undertook the following transactions with the above-mentioned related parties. The level of these transactions is shown below (as are balances as at 31 December 2014 and 2013):

(CZK'000)	2014	2013
Sales of products, goods and services	1,803,945	525,592
Purchase of products, goods and services	1,584,341	127,021
Sales of long-term assets	21,464	238
Purchase of long-term assets	90,043	300

(CZK'000)	31 December 2014	31 December 2013
Short-term trade receivables	303,765	108,401
Other short-term receivables	167,847	-
Short-term trade payables	232,848	19,976
Other short-term payables	47,604	1,376
Accrued expenses	90,171	76,180
Other long-term receivables	66,468	-
Other long-term payables	23,000	-
Loans given	10,059	745,839
Received loans	3,683,415	101,886
Bonds issued	1,482,270	1,252,270

21. Related party transactions (continued)

In 2014 and 2013, **associates** undertook the following transactions with the above-mentioned parties. The level of these transactions is shown below (as are the balance as at 31 December 2014 and 2013):

(CZK'000)	2014	2013
Sales of products, goods and services	79,325	32,450
Purchase of products, goods and services	1,158,382	111,391
Purchase of long-term assets	1,138	-

(CZK'000)	31 December 2014	31 December 2013
Short-term trade receivables	42,626	9,057
Other short-term receivables	7,201	-
Short-term trade payables	147,054	6,828
Loans given	96,510	96,463

Transactions with the members of statutory, supervisory and managing bodies of the companies within the consolidated Group are disclosed in Note 22.

22. Analysis of employees and transactions with the group's executive management

		Parent company, subsidiaries and joint ventures	Associates	Executives of the parent company, subsidiaries and joint ventures	Executives of associates
2014					
Employees	Average no. of employees	33,778	243	921	27
Staff costs	(CZK'000)	20,843,664	209,788	1,568,841	61,224
2013					
Employees	Average no. of employees	34,399	406	901	51
Staff costs	(CZK'000)	16,392,706	248,052	1,617,846	50,775

Company executives are members of the Board of Directors, registered statutory representatives, that are simultaneously employees of the companies, further other directors and managers who are directly subordinated to them.

The amount of bonuses and other supplies both financial and in kind, to members of statutory, management and supervisory bodies, including former members of such bodies, at all Group companies, amounted to CZK 292,871,000 (2013: CZK 46,128,000) and 796 vehicles (2013: 728 vehicles) were provided as payment in kind under Section 6 (6) of the Income Tax Act. No advances, loans and other receivables, payables, provided or received guarantees or performance commitments including pension liabilities are recorded in relation to the aforementioned persons.

23. Subsidies

The companies in the consolidated Group received the following grants:

(CZK'000)	2014		2013	
	Operating grants	Investment grants	Operating grants	Investment grants
Parent company, subsidiaries and joint ventures	1,073,053	561,526	794,710	315,664
Associates	12,970	6,214	16,642	-

24. Fees paid and payable to the audit company

(CZK'000)	2014		2013	
	Parent company, subsidiaries and joint ventures	Associates	Parent company, subsidiaries and joint ventures	Associates
Obligatory audit of financial statements including the audit of consolidated financial statements	40,491	2,844	35,159	3,173
Other assurance services	631	0	791	22
Tax advisory	7,155	0	2,176	-
Other non-audit services	5,906	0	15,912	-
Total	54,182	2,844	54,038	3,195

25. Related information

The company AGROFERT, a.s. filed a motion for the revocation of arbitration award of the Court of Arbitration of the Chamber of Commerce of the Czech Republic and Agrarian Chamber of the Czech Republic in the matter of liability for damage as of 21 October 2010 at the Municipal Court in Prague. The motion refers to the legal dispute over CZK 17,352,550,000 plus ancillary fees with the company POLSKI KONCERN NAFTOVI ORLEN S.A. The Municipal Court in Prague did not grant the company's application. An appeal has been brought in this case. The Supreme Court in Prague did not accept the appeal on 7 April 2015. The company AGROFERT, a.s. shall consider seeking a review after the delivery of the decision in writing.

In 2014 the companies of the Group gave donations to the non-for-profit entities in which the parent company AGROFERT, a.s. or Andrej Babiš are the founders or the members of their company bodies:

Nadace AGROFERT: CZK 140,352,000 (31 December 2013: CZK 8,000,000)

ANO 2011 (political party): CZK 1,920,000 (31 December 2013: CZK 0)

26. Future commitments

26.1. Guarantees provided

Guarantees (in particular, guarantees representing the security for credit lines, which however are only being partially drawn down) provided by the companies in the consolidated Group as at 31 December 2014 totalled CZK 8,711,000,000 (31 December 2013: CZK 7,987,000,000), of which CZK 8,131,000,000 (31 December 2013: CZK 7,345,000,000) represented the guarantees provided by the companies within the consolidated Group and CZK 580,000,000 (31 December 2013: CZK 642,000,000) represented guarantees to third parties.

26. Future commitments (continued)

26.2. Court disputes

As at 31 December 2014, the following court disputes were pending:

The company ANIMO Žatec, a.s. (legal successor of the company Podnik živočišné výroby, a.s.) carries on a lawsuit with Ing. Ivan Slanina, the trustee in bankruptcy of the company KOKOŘOVSKÁ, a.s. The appeal proceedings are pending, after the Court of first instance was unwilling to uphold the action of the trustee in bankruptcy. The decision of the Regional Court in České Budějovice as the appeal court has not yet been taken. The potential loss of the Group is not higher than CZK 40 million. At this point of time we may not prejudge the outcome of the case, therefore the provision has not been created in the consolidated financial statements.

26.3. Potential Environmental Obligations

The consolidated Group companies have the following potential environmental obligations:

The company Synthesia, a.s. has old environmental burdens on the company's land originating prior to company incorporation. The National Property Fund of the Czech Republic ("NPF") (now the Czech Ministry of Finance) provided guarantees for full payment of costs of correcting decontamination measures up to CZK 3,120,000,000. Work to remove old environmental burdens in parts of some locations took place. The Czech Ministry of Finance organises placing of orders to decontaminate old environmental burdens. In 2008, the company asked the Czech Ministry of Finance to increase the total amount of the guarantee for payment of decontamination costs of old environmental burdens because of delays in the decontamination process. In connection with the change of the state intention concerning the way of liquidation of old environmental burdens which was accepted under the Czech government resolution No. 956/2011 Coll. of 21 December 2011 and based on which the Finance minister was obliged to cancel the order placement procedure concerning the "environmental super-tender", the company updated the estimate of costs for the liquidation of old environmental burdens in this area. Due to a considerable delay it is expected that liquidation costs will be much higher than it was estimated in the previous environmental audit based on which the state guarantees on liquidation of old environmental burdens were provided. Therefore the company asked for the decision issuance concerning the increase in the state guarantees on old environmental burdens. In the period January 2013 to December 2013 an update of the application including the Situation report was processed at the request of the Czech Ministry of Finance. As at the balance sheet date no decision concerning this request has been issued.

In the company Duslo, a.s., the environmental burden is considered as the historic contamination of land and rock environment exceeding specific criteria. On 24 October 2011 the National Council of the Slovak Republic approved the Act No. 408/2011 concerning environmental burdens, which becomes effective as at 1 January 2012. Under the provisions of this act, the entity liable for redevelopment of the waste disposal site operated according to the valid permits will not be the existing owner of this waste disposal site but the state acting through the respective ministry. This implies that the company Duslo, a.s. will not be liable under this act to secure and finance redevelopment of the waste disposal sites which will be included in the database of priority identified environmental burdens. As regards the company Duslo, a.s., only the hazardous waste landfill in Trnovec nad Váhom is included in this database. Since the company Duslo, a.s. does not have information about the level of pollution concerning the land sites in its plant complex in Šala and Bratislava, it is currently impracticable to estimate potential economic impacts of further environmental burdens.

Other companies are not aware of any more significant future obligations relating to damage caused by previous activities or obligations connected with the prevention of potential future damage.

27. Subsequent events

The following transformations took place in 2015:

Companies which ceased to exist legally	Successor companies	Effective day	Type of transformation
Podnik živočišné výroby, a.s.	ANIMO Žatec, a.s.	1 January 2015	Merger
ZZN AGRO s.r.o.	DZV NOVA , a.s.	1 January 2015	Merger
AAA POPTÁVKA.CZ, s.r.o.	MAFRA, a.s.	1 January 2015	Merger
Agro Bžany s.r.o.	PRVNÍ ŽATECKÁ a.s.	1 January 2015	Merger
AGRO-OIL, s.r.o.	Vodňanské kuře, s.r.o.	1 January 2015	Merger
Blata obiloviny s.r.o.	Wotan Forest, a.s.	1 January 2015	Merger
Křečhořská odbytová s.r.o.	ZD Křečhoř a.s.	1 January 2015	Merger

On 16 March 2015 the company Cerea, a.s. acquired under the Contract on transfer of shares for consideration more than 90% of the share capital of the company AGROFIN Svitavy, a.s. (Identification number 25272110), Mařákova 931, Litomyšl-Město, 569 67 Litomyšl.

After the balance sheet day, equity shares in the companies INTERTEC spol. s r.o. and SYNVAK a.s. were sold.

No subsequent events which would have a significant impact on the consolidated financial statements have occurred after the date of signing the consolidated financial statements on 31 December 2014.

28. Consolidated cash-flow statement

The company prepared its consolidated cash-flow statement following the indirect method. Cash equivalents are short-term liquid assets that can be easily and readily converted into a known amount of cash.

Prague, on 30 April 2015



Josef Mráz

Vice-chairman of the Board of Directors



Petra Procházková

Member of the Board of Directors

SUBSEQUENT EVENTS AFTER THE DATE OF SIGNING THE CONSOLIDATED
FINANCIAL STATEMENTS

No significant events have occurred after 30 April 2015, when the Consolidated Financial Statements were signed.



English translation

Independent auditor's report

to the shareholder of AGROFERT, a.s.

We have audited the consolidated financial statements of AGROFERT, a.s., identification number 261 85 610, with registered office at Pyšelská 2327/2, Praha 4 ("the Company") and its subsidiaries (together "the Group") for the year ended 31 December 2014 disclosed in the annual report on pages 66 - 107 and issued the opinion dated 30 April 2015 and disclosed on page 65.

Report on the Annual Report

We have verified that the other information included in the annual report of the Company for the year ended 31 December 2014 is consistent with the consolidated financial statements which are included in this annual report. The Statutory Body is responsible for the accuracy of the annual report. Our responsibility is to express an opinion on the consistency of the annual report with the consolidated financial statements based on our verification procedures.

Auditor's Responsibility

We conducted our verification procedures in accordance with the International Standards on Auditing and the related application guidance of the Chamber of Auditors of the Czech Republic. Those standards require that we plan and perform the verification procedures to obtain reasonable assurance about whether the other information included in the annual report which describes matters that are also presented in the financial statements is, in all material respects, consistent with the relevant financial statements. We believe that the verification procedures performed provide a reasonable basis for our opinion.

Opinion

In our opinion, the other information included in the annual report of the Company for the year ended 31 December 2014 is consistent, in all material respects, with the consolidated financial statements.

26 June 2015

PricewaterhouseCoopers Audit s.r.o.

PricewaterhouseCoopers Audit, s.r.o.
represented by partner

Věra Výtvarová

Věra Výtvarová
Statutory Auditor, Licence No. 1930

Translation note

This version of our report is a translation from the original, which was prepared in the Czech language. All possible care has been taken to ensure that the translation is an accurate representation of the original. However, in all matters of interpretation of information, views or opinions, the Czech version of our report takes precedence over this translation

PricewaterhouseCoopers Audit, s.r.o., Hvězdova 1734/2c, 140 00 Prague 4, Czech Republic T: +420 251 151 111, F: +420 251 156 111, www.pwc.com/cz

PricewaterhouseCoopers Audit, s.r.o., registered seat Hvězdova 1734/2c, 140 00 Prague 4, Czech Republic, Identification Number: 40765521, registered with the Commercial Register kept by the Municipal Court in Prague, Section C, Insert 3637, and in the Register of Audit Companies with the Chamber of Auditors of the Czech Republic under Licence No 021.



Agrofert, a.s.
Pyšelská 237/2
149 00 Praha 4 / Prague 4
Česká Republika / Czech Republic

www.agrofert.cz